



**BUDGET DÉPARTEMENTAL
& BUDGETS ANNEXES**
COMpte FINANCIER UNIQUE
ANNEE 2022

COMPTE FINANCIER UNIQUE / COMPTE ADMINISTRATIF ANNÉE 2022

I / BUDGET DEPARTEMENTAL

Budget 01 - Edition budgétaire	page 3
Budget 01 - Annexes	page 62
A - Présentation croisée par fonction	page 62
B - Eléments du bilan	page 68
C - Engagements hors bilan	page 285
D - Autres éléments d'information	page 298

II / BUDGETS ANNEXES

A – ACTIONS ECONOMIQUES

a) IMMOBILIER D'ENTREPRISES	
Budget 20 - Immobilier d'entreprises	page 311
b) ZONES D'ACTIVITÉS	
Budget 30 – Zone d'activités	page 378
c) AGRICULTURE	
Budget 26 - Laboratoire Départemental	page 433
d) TOURISME	
Budget 42 - Port des lacs de la forêt d'Orient	page 491
e) AUTRES ACTIONS	
Budget 16 – Interventions routières au profit des communes	page 537

B – ACTION SOCIALE

Budget 02 - Centre Départemental de l'Enfance	page 575
---	----------

ARRÊTÉ DE SIGNATURES

Arrêté de signatures Budget Principal	page 700
Arrêté de signatures Budgets Annexes	page 701

REPUBLIQUE FRANÇAISE

DEPARTEMENT : DEPARTEMENT DE L AUBE (1)
(2) RELATIF AU BUDGET PRINCIPAL DE DEPARTEMENT DE L AUBE

Numéro SIRET : 22100005200011

POSTE COMPTABLE : PAYEUR DEPARTEMENTAL

M. 57

Compte financier unique
Voté par nature

BUDGET : BUDGET DEPARTEMENTAL (3)

ANNEE 2022

(1) Indiquer soit le nom de la collectivité, soit le libellé de l'établissement, soit le nom du syndicat mixte relevant de l'article L. 5721-2 du CGCT.

(2) Libellée du budget principal s'il s'agit d'un budget annexe

(3) Indiquer le budget concerné : budget principal ou libellé du budget annexe.

Sommaire

I - Informations générales et synthétiques

A - Informations statistiques, fiscales et financières	4
B1 - Présentation générale du compte financier - Vue d'ensemble	5
B2 - Détermination du résultat cumulé à la fin de l'exercice	6
B3.1 - Liste des organismes de regroupement	7
B3.2 - Liste des établissements publics créés	8
B3.3 - Liste des services individualisés dans un budget annexe	9
C1 - Détail des restes à réaliser - Dépenses	10
C2 - Détail des restes à réaliser - Recettes	11
D - Bilan synthétique	12
E - Compte de résultat synthétique	13
F - Taux des contributions et produits afférents	15

II - Exécution budgétaire

A - Modalités de vote du budget	16
A1.1 - Dépenses d'investissement - Vue d'ensemble	17
A1.2 - Recettes d'investissement - Vue d'ensemble	18
A2.1 - Dépenses de fonctionnement - Vue d'ensemble	19
A2.2 - Recettes de fonctionnement - Vue d'ensemble	20
B1 - Dépenses d'investissement - Vue détaillée	21
B2 - Recettes d'investissement - Vue détaillée	27
C1 - Opérations d'équipement - Détail des chapitres et articles	33
D1 - Dépenses de fonctionnement - Vue détaillée	34
D2 - Recettes de fonctionnement - Vue détaillée	46

III - Etats financiers

A - Bilan (en euros)	53
B - Compte de résultat (en euros)	57
C - Annexe	59

IV - Etats annexés

A - Présentation croisée et agrégée

A1 - Présentation croisée, section d'investissement - Vue d'ensemble	Sans Objet
A2 - Présentation croisée, section de fonctionnement - Vue d'ensemble	60
A3 - Présentation agrégée du budget principal et des budgets annexes	62

B - Etats annexés patrimoniaux

B1.1 - Etat de la dette - Détail des crédits de trésorerie	Sans Objet
B1.2 - Etat de la dette - Répartition par nature de dette	66
B1.3 - Etat de la dette - Répartition par structure de taux	70
B1.4 - Etat de la dette - Typologie de la répartition de l'encours	71
B1.5 - Etat de la dette - Détail des opérations de couverture	Sans Objet
B1.6 - Etat de la dette - Remboursement anticipé d'emprunts avec refinancement	72
B1.7 - Etat de la dette - Emprunts renégociés au cours de l'année N	73
B1.8 - Etat de la dette - Dette pour financer l'emprunt d'un autre organisme	74
B1.9 - Etat de la dette - Autres dettes	Sans Objet
B2 - Méthodes utilisées pour les amortissements	75
B3.1 - Etat des provisions constituées	77
B4 - Etat des charges transférées	Sans Objet
B5 - Détail des chapitres d'opérations pour comptes de tiers	79
B6 - Prêts	82
B7.1 - Etat des emprunts garantis	83
B7.2 - Calcul du ratio d'endettement relatif aux emprunts garantis	185
B8.1.1 - Liste des concours attribués à des tiers en nature ou en subventions	186
B8.2 - Etat des contrats de crédit-bail	Sans Objet
B8.3 - Etat des contrats de partenariat public-privé	Sans Objet
B8.4 - Etat des autres engagements donnés	273
B8.5 - Etat des engagements reçus	274
B9 - Etat du personnel	275
B10 - Liste des organismes dans lesquels la collectivité a pris un engagement financier	279
B15.1 - Etat de ventilation des dépenses liées à la gestion de la crise sanitaire du COVID-19 - Fonctionnement	281
B15.2 - Etat de ventilation des dépenses liées à la gestion de la crise sanitaire du COVID-19 - Investissement	282

C - Etats annexés budgétaires

C1.1 - Equilibre budgétaire - Dépenses	283
C1.2 - Equilibre budgétaire - Recettes	284
C2.1 - Situation des AP	287
C2.2 - Situation des AE	295
D - Autres éléments d'information	
D1 - Etat des recettes grevées d'affectation spéciale	296
D2.1 - Liste des services assujettis à la TVA et non érigés en budget annexe	298
D5 - Gestion des fonds européens	299
D7 - Actions de formation des élus	303
D8 - Etat relatif aux ressources et dépenses de la formation professionnelle des jeunes	Sans Objet
D10 - Identification des flux croisés	Sans Objet
D11.1 - Etats de la répartition de la TEOM - Investissement	304
D11.2 - Etats de la répartition de la TEOM - Fonctionnement	305
V - Arrêté et signatures	
A - Arrêté et signatures	308

Préciser, pour chaque annexe, si l'état est joint ou sans objet.



Dans l'ensemble des tableaux, les cases grisées ne doivent pas être remplies.

Conformément à l'instruction budgétaire et comptable, il convient de mentionner que :

dans la présentation croisée, la rubrique fonctionnelle 01 – Opérations non ventilables comprend les impôts et taxes non affectés, les dotations et participations, la dette et les opérations financières, les opérations patrimoniales en investissement, les frais de fonctionnement des groupes d'élus en fonctionnement ;
les opérations d'ordre doivent figurer en italique.

(1) A utiliser également pour les collectivités de moins de 3500 habitants qui opteraient pour le régime des AP-AE de l'article L.5217-10-7 du CGCT après avoir adopté un règlement budgétaire et financier conformément à l'article L. 5217-10-9 et avant l'adoption de son budget primitif. Si la collectivité opte pour ce régime, la collectivité ne renseigne pas les annexes C2.3 et C2.4 de la partie IV « Annexes ». Les projets de dotations d'AP-AE inscrits sur les annexes B1 et B2 de la partie II apparaissent alors dans les états de la partie III « Vote du budget », sinon les montants dans les champs AP-AE sont par convention de 0

I – INFORMATIONS GENERALES ET SYNTHÉTIQUES	I
INFORMATIONS STATISTIQUES, FISCALES ET FINANCIERES	A

Informations statistiques	
	Valeurs
Population totale	311435

Informations fiscales (N-2)	
	Collectivité
Indicateur de ressources fiscales ou potentiel fiscal par habitant (1)	477.59

Ratios de niveau		Valeurs
1	Dépenses réelles de fonctionnement / population	1002.04
2	Recettes réelles de fonctionnement / population	1204.37
3	Dépenses d'équipement brut / population	214.68
4	Encours de dette / population (2)	57.36
5	DGF / population	159.59
Ratios de structure et d'analyse financière		Valeurs
6	Dépenses de personnel / dépenses réelles de fonctionnement (3)	20.87%
7	Dépenses réelles de fonctionnement et remboursement annuel de la dette en capital / recettes réelles de fonctionnement (3)	83.84%
8	Taux d'épargne brute (Epargne brute / recettes réelles de fonctionnement) (2) (3)	16.15%
9	Taux d'épargne nette (Epargne brute – remboursement annuel de la dette en capital) / recettes réelles de fonctionnement)	16.79%
10	Ratio d'endettement (Encours de la dette / recettes réelles de fonctionnement) (2) (3)	4.76%
11	Capacité de désendettement (encours de dette / épargne brute) (2) (3)	28.36%

(1) A renseigner selon les dispositions législatives et réglementaires applicables à la collectivité. Informations comprises dans la fiche de répartition de la DGF de l'exercice N-1, établie sur la base des informations N-2 (transmise par les services préfectoraux).

(2) Les ratios s'appuyant sur l'encours de la dette se calculent à partir du montant de la dette au 1^{er} janvier N.

(3) Pour les syndicats mixtes, seules ces données sont à renseigner.

I – INFORMATIONS GENERALES ET SYNTHÉTIQUES	I
PRESENTATION GENERALE DU COMPTE FINANCIER – VUE D'ENSEMBLE	B1

Détermination du résultat cumulé à la fin de l'exercice N					
			Investissement	Fonctionnement	Total cumulé
Recettes	Prévision budgétaire totale	A	212 591 883,67	369 585 668,01	582 177 551,68
	Recettes réalisées (1)	B	107 810 908,20	393 651 809,97	501 462 718,17
	Restes à réaliser	C	19 796 890,16	972 485,00	20 769 375,16
Dépenses	Autorisation budgétaire totale	D	151 853 217,99	402 520 196,15	554 373 414,14
	Dépenses réalisées (1)	E	119 928 649,08	343 488 523,85	463 417 172,93
	Restes à réaliser	F	12 295 310,00	3 429 922,00	15 725 232,00
Différences entre les titres et les mandats	Solde des réalisations de l'exercice (+/-)	G = B – E	-12 117 740,88	50 163 286,12	38 045 545,24
Résultats antérieurs reportés	Résultats antérieurs reportés (+/-)	H	-60 738 665,68	32 934 528,14	-27 804 137,54
Solde (investissement) ou résultat de clôture (fonctionnement)	Excédent /déficit	G + H	-72 856 406,56	83 097 814,26	10 241 407,70
Différence entre les restes à réaliser	Restes à réaliser (+/-)	I = C - F	7 501 580,16	-2 457 437,00	5 044 143,16
Résultat cumulé	Excédent /déficit	G + H + I	-65 354 826,40	80 640 377,26	15 285 550,86

(1) Les recettes réalisées et les dépenses réalisées concernent les opérations réelles et les opérations d'ordre

I – INFORMATIONS GENERALES ET SYNTHÉTIQUES	I
DETERMINATION DU RESULTAT CUMULE A LA FIN DE L'EXERCICE	B2

Section de fonctionnement	Montant
A Solde des réalisations de l'exercice N précédé du signe + (excédent) ou – (déficit)	50 163 286,12
B Résultats antérieurs reportés Ligne 002 du compte financier N Précédé du signe + (excédent) ou – (déficit)	32 934 528,14
C Résultat de clôture de la section de fonctionnement (a) = A+B	83 097 814,26
Section d'investissement	
D Solde des réalisations de l'exercice N précédé du signe + (excédent) ou – (déficit)	-12 117 740,88
E Résultats antérieurs reportés Ligne 001 du compte financier N Précédé du signe + (excédent) ou – (déficit)	-60 738 665,68
F Solde d'exécution de la section d'investissement N F = D+E, précédé de + ou -	-72 856 406,56
G Solde des restes à réaliser d'investissement N (b)	7 501 580,16
H Solde cumulé de la section d'investissement H (=F+G) NB : en cas de solde négatif, il s'agit d'un besoin de financement à couvrir obligatoirement par l'affectation du résultat de fonctionnement	-65 354 826,40

(a) en cas de déficit reporté de la section de fonctionnement, il n'y a pas d'affectation

(b) le solde des restes à réaliser de la section de fonctionnement n'est pas pris en compte pour l'affectation du résultat de fonctionnement. Le solde est reporté au budget de reprise après le vote du compte financier.

I – INFORMATIONS GENERALES ET SYNTHÉTIQUES	I
LISTE DES ORGANISMES DE GROUPEMENT AUXQUELS ADHÈRE LA COLLÉCTIVITÉ	B3.1

Désignation des organismes	Date d'adhésion	Mode de participation (1)	Montant du financement
Syndicats mixtes (article L. 5721-2 du CGCT)			
Syndicat Départemental Des Eaux de l'Aube (SDDEA)	01/01/1989	Somme forfaitaire	-23 132,11
Syndicat Mixte du Parc Naturel Régional de la Forêt d'Orient	04/11/2003	56,07% du fonctionnement et 88,40% de l'investissement	384 000,00
Syndicat Mixte de l'Aérodrome de Troyes-Barberey	27/07/2006	Participation au fonctionnement et à l'investissement	115 000,00
Syndicat Mixte Ouvert Troyes Aube Habitat	01/11/2020	Participation au fonctionnement	500,00
EPCI			
Autres organismes de regroupement			

(1) Indiquer si le financement est fait par TPZ, TPU, TPU + fiscalité additionnelle ou sans fiscalité propre.

I – INFORMATIONS GENERALES ET SYNTHÉTIQUES	I
LISTE DES ÉTABLISSEMENTS PUBLICS CRÉÉS	B3.2

Catégorie d'établissement (1)	Intitulé / objet de l'établissement	Date de création	Date de délibération	Nature de l'activité (SPIC/SPA)	TVA (oui / non)
Service social et médico-social	Centre Départemental de l'Enfance	13/05/1985	13/05/1985	SPA	non

(1) Il s'agit de recenser les établissements publics créés par la collectivité pour l'exploitation directe d'un service public relevant de sa compétence.

Pour rappel, la collectivité a l'obligation de constituer une régie si le service concerné est de nature industrielle et commerciale (cf. article L. 1412-1 du CGCT) ou la faculté de constituer une régie si le service concerné est de nature administrative et n'est pas de ceux qui, par leur nature ou par la loi, ne peuvent être assurés que par la collectivité elle-même (cf. article L. 1412-2 du CGCT).

Les régies ainsi créées peuvent, au choix de la collectivité, être dotées :

- soit de la personnalité morale et de l'autonomie financière ;
- soit de la seule autonomie financière.

Cependant, il convient de préciser que seules les régies dotées de la personnalité morale et de l'autonomie financière sont dénommées établissement public et doivent être recensées dans cet état.

I – INFORMATIONS GENERALES ET SYNTHÉTIQUES	I
LISTE DES SERVICES INDIVIDUALISÉS DANS UN BUDGET ANNEXE	B3.3

Catégorie de services (1)	Intitulé / objet du service	Date de création	Date de délibération	N° SIRET	Nature de l'activité (SPIC/SPA)	TVA (oui / non)
Régie simple	Laboratoire départemental	27/12/2001	27/12/2001	22100005200177	SPA	oui
Régie simple	Ports des Lacs de la Forêt d'Orient	27/12/2001	27/12/2001	22100005200342	SPIC	oui
Régie simple	Prestations aux communes	24/01/2011	24/01/2011	22100005200540	SPA	oui
Régie simple	Immobilier d'entreprises	21/01/2013	22/10/2012	22100005200557	SPA	oui
Opérations d'aménagement	Zones d'activités	01/01/2020	21/10/2019	22100005200581	SPA	oui

(1) Exemples de catégories : régie à seule autonomie financière, opérations d'aménagement, service social et médico-social.

I – INFORMATIONS GENERALES ET SYNTHÉTIQUES	I
EXECUTION DU BUDGET – RAR DEPENSES	C1

DETAIL DES RESTES A REALISER N EN DEPENSES (1)

Chap. / art. (2)	Libellé	Dépenses engagées non mandatées
SECTION D'INVESTISSEMENT – TOTAL		(I) 12 295 310,00
018	RSA	0,00
10	Dotations, fonds divers et réserves	0,00
13	Subventions d'investissement (3)	0,00
16	Emprunts et dettes assimilées	0,00
18	Cpte de liaison : affectation (BA,régie)	0,00
20	Immobilisations incorporelles (sauf le 204) (3)	622 680,00
204	Subventions d'équipement versées (3)	2 289 340,00
21	Immobilisations corporelles (3)	6 201 786,00
22	Immobilisations reçues en affectation (3)	0,00
23	Immobilisations en cours (3)	3 181 504,00
26	Participations et créances rattachées	0,00
27	Autres immobilisations financières (3)	0,00
45	Chapitres d'opérations pour compte de tiers	0,00
SECTION DE FONCTIONNEMENT – TOTAL		(II) 3 429 922,00
011	Charges à caractère général (4)	1 044 335,00
012	Charges de personnel et frais assimilés (4)	0,00
014	Atténuations de produits	0,00
016	APA	0,00
017	RSA / Régularisations de RMI	255 625,00
65	Autres charges de gestion courante (4)	2 129 962,00
6586	Frais fonctionnement des groupes d'élus	0,00
66	Charges financières	0,00
67	Charges spécifiques (4)	0,00

(1) Il s'agit des restes à réaliser établis conformément à la comptabilité d'engagement annuelle. Ces restes à réaliser seront repris au BP ou au BS N+1.

(2) Suivant le niveau de vote retenu par l'assemblée délibérante.

(3) Hors dépenses imputées au chapitre 018.

(4) Hors dépenses imputées aux chapitres 016 et 017.

I – INFORMATIONS GENERALES ET SYNTHÉTIQUES	I
EXECUTION DU BUDGET – RAR RECETTES	C2

DETAIL DES RESTES A REALISER N EN RECETTES (1)

Chap. / art. (2)	Libellé	Titres restant à émettre
SECTION D'INVESTISSEMENT – TOTAL		(III) 19 796 890,16
018	RSA	0,00
024	Produits des cessions d'immobilisations	0,00
10	Dotations, fonds divers et réserves	0,00
13	Subventions d'investissement (reçues) (3)	19 796 890,16
16	Emprunts et dettes assimilées	0,00
18	Cpte de liaison : affectation (BA,régie)	0,00
20	Immobilisations incorporelles (sauf 204) (3)	0,00
204	Subventions d'équipement versées (3)	0,00
21	Immobilisations corporelles (3)	0,00
22	Immobilisations reçues en affectation (3)	0,00
23	Immobilisations en cours (3)	0,00
26	Participations et créances rattachées	0,00
27	Autres immobilisations financières (3)	0,00
45	Chapitres d'opérations pour compte de tiers	0,00
SECTION DE FONCTIONNEMENT – TOTAL		(IV) 972 485,00
70	Prod. services, domaine, ventes diverses	1 220,00
73	Impôts et taxes	0,00
731	Fiscalité locale	0,00
74	Dotations et participations (4)	971 265,00
75	Autres produits de gestion courante (4)	0,00
013	Atténuations de charges (4)	0,00
016	APA	0,00
017	RSA / Régularisations de RMI	0,00
76	Produits financiers	0,00
77	Produits spécifiques (4)	0,00

(1) Il s'agit des restes à réaliser établis conformément à la comptabilité d'engagement annuelle. Ces restes à réaliser seront repris au BP ou au BS N+1.

(2) Suivant le niveau de vote retenu par l'assemblée délibérante.

(3) Hors recettes imputées au chapitre 018.

(4) Hors recettes imputées aux chapitres 016 et 017.

I – INFORMATIONS GÉNÉRALES ET SYNTHÉTIQUES	I
Bilan synthétique (en milliers d'euros)	D

ACTIF NET (1)	Total	FONDS PROPRES ET PASSIF	Total
ACTIF IMMOBILISÉ		FONDS PROPRES	
Immobilisations incorporelles (nettes)		Apports et subventions d'investissement	1 558 311,71
Subventions d'investissement versées	107 973,69	Neutralisations et régularisations	-264 664,07
Autres immobilisations incorporelles	16 468,70	Réserves	995 091,54
Immobilisations corporelles (nettes)		Report à nouveau	32 934,53
Terrains	35 018,69	Résultat de l'exercice	50 163,29
Constructions	447 739,90	Droits du concédant, de l'affermant, de l'affectant et du remettant	21 889,65
Réseaux et installations de voirie	1 618 475,58	TOTAL FONDS PROPRES (I)	2 393 726,64
Réseaux divers	42 865,11	PASSIF	
Installations techniques, agencements et matériel	6 356,54	TOTAL PROVISIONS POUR RISQUES ET CHARGES (1)	2 201,60
Immobilisations mises en concessions ou affermées		DETTES FINANCIÈRES	
Autres	12 857,07	Emprunts obligataires	
Immobilisations corporelles en cours	53 726,39	Emprunts souscrits auprès des établissements de crédit	17 979,11
Droits de retour relatifs aux biens mis à disposition ou affectés	5 186,00	Dettes financières et autres emprunts	25,70
Immobilisations financières (nettes)	46 463,61	TOTAL DETTES FINANCIÈRES (2)	18 004,81
TOTAL ACTIF IMMOBILISÉ (I)	2 393 131,28	DETTES NON FINANCIÈRES	
ACTIF CIRCULANT		Dettes fournisseurs et comptes rattachés	20 586,59
Stocks		Autres dettes non financières	20 801,01
Créances	21 451,59	Produits constatés d'avance	
Charges constatées d'avance		TOTAL DETTES NON FINANCIÈRES (3)	41 387,61
Trésorerie	40 471,07	TOTAL TRÉSORERIE (4)	
TOTAL ACTIF CIRCULANT (II)	61 922,66	TOTAL PASSIF (II) = (1+2+3+4)	61 594,01
Comptes de régularisation (III)	88,42	Comptes de régularisation (III)	-178,28
Écarts de conversion actif (IV)		Écarts de conversion passif (IV)	
TOTAL GÉNÉRAL (I + II + III + IV)	2 455 142,36	TOTAL GÉNÉRAL (I + II + III + IV)	2 455 142,36

[1] Déduction faite des amortissements et des dépréciations

I – INFORMATIONS GÉNÉRALES ET SYNTHÉTIQUES	I
Compte de résultat synthétique (en milliers d'euros)	E

POSTES	Exercice N	Exercice N-1
PRODUITS DE FONCTIONNEMENT		
PRODUITS SANS CONTREPARTIE DIRECTE (ou subventions et produits assimilés)		
Dotations de l'état	52 420,06	
Participations	34 250,14	
Compensations, autres attributions et autres participations	8 598,86	
Dons et legs		
Impôts et taxes	265 751,91	
PRODUITS AVEC CONTREPARTIE DIRECTE		
Ventes de biens ou prestations de services	3 666,22	
Produits des cessions d'actifs	918,63	
Autres produits de gestion	5 347,19	
Production stockée et immobilisée	26,14	
AUTRES PRODUITS		
Reprises sur amortissement, dépréciations, provisions et transferts de charges	601,62	
Reprises du financement rattaché à un actif	2 844,39	
Neutralisation des amortissements, dépréciations et provisions	15 675,94	
Neutralisation des moins-values de cession	21,32	
TOTAL PRODUITS DE FONCTIONNEMENT(I)	390 122,42	
CHARGES DE FONCTIONNEMENT		
Achats et charges externes	21 792,52	
Charges de personnel	64 045,69	
Indemnités des élus (et membres du CESR)	1 388,18	
Autres charges de fonctionnement (dont pertes sur créances irrécouvrables)	6 334,07	
Impôts et taxes	1 073,62	
Dotations aux amortissements, dépréciations, provisions	30 900,70	
Valeurs nettes comptables des éléments d'actifs cédés	793,09	
Neutralisation des dépréciations et provisions		
Neutralisation des plus-values de cession	146,86	
TOTAL CHARGES DE FONCTIONNEMENT (II)	126 474,72	

I – INFORMATIONS GÉNÉRALES ET SYNTHÉTIQUES	I
Compte de résultat synthétique (en milliers d'euros)	E

POSTES	Exercice N	Exercice N-1
CHARGES D'INTERVENTION		
Dispositifs d'intervention pour compte propre	212 793,83	
Autres charges	216,51	
TOTAL CHARGES D'INTERVENTION (III)	213 010,34	
PRODUITS (ou CHARGES) NETS DE L'ACTIVITE (IV = I - II - III)	50 637,35	
TOTAL PRODUITS FINANCIERS (V)	4,22	
TOTAL CHARGES FINANCIERES (VI)	478,28	
PRODUITS (ou CHARGES) FINANCIERS NETS (VII = V - VI)	-474,07	
RESULTAT DE L'EXERCICE (VIII = IV + VII)	50 163,29	

I – INFORMATIONS GÉNÉRALES ET SYNTHÉTIQUES	I
TAUX DES CONTRIBUTIONS ET PRODUITS AFFERENTS EN N	F

Libellés	Taux, coefficient ou forfait appliqués par décision de l'assemblée délibérante (%, unité ou €)	Variation du taux / N-1 (%)	Produit voté par l'assemblée délibérante	Variation du produit / N-1 (%)
Part régionale des ressources				
TICPE (majoration définie à l'art. 265 A bis du code des douanes)	SP	0,00	0,00	0,00
	Gazole	0,00	0,00	0,00
Taxe sur les permis de conduire		0,00	0,00	0,00
Taxe sur les certificats d'immatriculation des véhicules		0,00	0,00	0,00
Taxe spéciale de consommation de produits pétroliers (1)		0,00	0,00	0,00
Taxe sur le transport public aérien et maritime (1)		0,00	0,00	0,00
Taxe relative à l'octroi de mer (1)		0,00	0,00	0,00
Droits assimilés au droit d'octroi de mer auxquels sont soumis les rhums et spiritueux (1)		0,00	0,00	0,00
Part départementale des ressources				
Taxe foncière sur les propriétés bâties		0,00	0,00	0,00
Taxe d'aménagement		1,00 %	1 072 223,93	25,03
Taxe de publicité foncière et droit d'enregistrement		4,50 %	45 712 582,00	1,64
Taxe sur la consommation finale d'électricité		4,25 %	5 045 998,39	39,26
Taxe sur les remontées mécaniques des zones de montagne		0,00	0,00	0,00
Part communale des ressources				
Taxe d'habitation		0,00	0,00	0,00
TFPB		0,00	0,00	0,00
TFPNB		0,00	0,00	0,00
CFE		0,00	0,00	0,00
TOTAL			51 830 804,32	4,80

(1) Taxes perçues par les collectivités d'Outre-mer.

(2) Détailler les taxes pour lesquelles la collectivité a un pouvoir de modulation.

II – EXECUTION BUDGETAIRE	II
MODALITES DE VOTE DU BUDGET	A

I – L'assemblée délibérante a voté le budget :

- au niveau du chapitre (1) pour la section d'investissement ;
- au niveau du chapitre (1) pour la section de fonctionnement ;
- sans (2) vote formel sur les chapitres « opérations d'équipement » ;
- sans (2) vote formel sur chacun des chapitres.

La liste des articles spécialisés sur lesquels l'ordonnateur ne peut procéder à des virements d'article à article est la suivante :

II – En l'absence de mention au paragraphe I ci-dessus, le budget est réputé voté par chapitre, sans vote formel sur chacun des chapitres, en fonctionnement, et en investissement sans vote formel pour les chapitres « opération d'équipement ».

III – L'assemblée délibérante a autorisé le président à opérer des virements de crédits de paiement de chapitre à chapitre dans les limites suivantes (3) :

IV – En l'absence de mention au paragraphe III ci-dessus, le président est réputé ne pas avoir reçu l'autorisation de l'assemblée délibérante de pratiquer des virements de crédits de paiement de chapitre à chapitre.

V – Les provisions sont semi-budgétaires (4).

(1) A compléter par « du chapitre » ou « de l'article ».

(2) Indiquer « avec » ou « sans » vote formel.

(3) Au maximum dans la limite de 7.5 % des dépenses réelles de la section, à l'exclusion des crédits relatifs aux dépenses de personnel.

(4) A compléter par un seul des deux choix suivants, selon les dispositions législatives et réglementaires applicables à la collectivité :

- semi budgétaire ;

- budgétaire par délibération N°... du ...

II – EXECUTION BUDGETAIRE	II
DEPENSES D'INVESTISSEMENT – VUE D'ENSEMBLE	A1.1

Chapitre	Intitulé	Prévisions (a) (BP + DM + RAR N-1)	Réalisations (mandats émis) (b)	Taux de réalisation (b/a)	Restes à réaliser au 31/12 (1)
018	RSA	0,00	0,00	0,00	0,00
20	Immobilisations incorporelles (sauf 204)	5 910 108,62	2 549 914,45	43,14	622 680,00
204	Subventions d'équipement versées	34 886 726,20	25 257 684,22	72,40	2 289 340,00
21	Immobilisations corporelles	13 368 662,00	6 267 747,73	46,88	6 201 786,00
22	Immobilisations reçues en affectation	0,00	0,00	0,00	0,00
23	Immobilisations en cours	63 363 439,00	57 597 312,07	90,90	3 181 504,00
	Total des opérations d'équipement (2)	0,00	0,00	0,00	0,00
Total des dépenses d'équipement		117 528 935,82	91 672 658,47	78,00	12 295 310,00
10	Dotations, fonds divers et réserves	0,00	0,00	0,00	0,00
13	Subventions d'investissement	0,00	0,00	0,00	0,00
16	Emprunts et dettes assimilées (sauf 1688 non budgétaire)	2 402 986,00	2 400 983,25	99,92	0,00
18	Cpte de liaison : affectation (BA,régie)	0,00	0,00	0,00	0,00
26	Participations et créances rattachées	1 916,00	1 915,50	99,97	0,00
27	Autres immobilisations financières	731 926,17	730 245,83	99,77	0,00
Total des dépenses financières		3 136 828,17	3 133 144,58	99,88	0,00
45	Chapitres d'opérations pour compte de tiers (3)	1 092 918,00	418 083,64	38,25	0,00
Total des dépenses réelles d'investissement		121 758 681,99	95 223 886,69	78,21	12 295 310,00
040	Opérations ordre transf. entre sections (4)	20 344 536,00	18 567 783,95	91,27	0,00
041	Opérations patrimoniales (5)	9 750 000,00	6 136 978,44	62,94	0,00
Total des dépenses d'ordre en investissement		30 094 536,00	24 704 762,39	82,09	0,00
Total des dépenses d'investissement de l'exercice		151 853 217,99	119 928 649,08	78,98	12 295 310,00
001 Solde d'exécution négatif reporté		60 738 665,68			
Total des dépenses de la section d'investissement		212 591 883,67	119 928 649,08	0,00	12 295 310,00

(1) Dépenses engagées non mandatées.

(2) Voir l'état II-C1.1 pour le détail des opérations d'équipement.

(3) Voir l'état IV-B5 pour le détail des opérations pour compte de tiers.

(4) DI 040 = RF 042

(5) DI 041 = RI 041

II – EXECUTION BUDGETAIRE	II
RECETTES D'INVESTISSEMENT – VUE D'ENSEMBLE	A1.2

Chapitre	Intitulé	Prévisions (a) (BP + DM + RAR N-1)	Réalizations (titres émis) (b)	Taux de réalisation (b/a)	Restes à réaliser au 31/12 (1)
018	RSA	0,00	0,00	0,00	0,00
13	Subventions d'investissement	23 200 165,41	5 303 912,21	22,86	19 796 890,16
16	Emprunts et dettes assimilées	33 000 000,00	150,00	0,00	0,00
20	Immobilisations incorporelles (sauf 204)	0,00	0,00	0,00	0,00
204	Subventions d'équipement versées	0,00	0,00	0,00	0,00
21	Immobilisations corporelles	350,00	0,00	0,00	0,00
22	Immobilisations reçues en affectation	0,00	0,00	0,00	0,00
23	Immobilisations en cours	171 156,00	193 604,41	113,12	0,00
10	Dotations, fonds divers et réserves	62 878 327,27	62 878 326,52	100,00	0,00
18	Cpte de liaison : affectation (BA,régie)	0,00	0,00	0,00	0,00
26	Participations et créances rattachées	0,00	0,00	0,00	0,00
27	Autres immobilisations financières	1 748 323,99	1 712 841,75	97,97	0,00
024	Produits des cessions d'immobilisations	1 566 128,00			
45	Chapitres d'opérations pour compte de tiers (2)	36 497,00	194 442,99	532,76	0,00
Total des recettes réelles d'investissement		122 600 947,67	70 283 277,88	57,33	19 796 890,16
021	Virement de la section de fonctionnement (3)	47 240 936,00			
040	Opérations ordre transf. entre sections (4) (5) (6)	33 000 000,00	31 390 651,88	95,12	0,00
041	Opérations patrimoniales (7)	9 750 000,00	6 136 978,44	62,94	0,00
Total des recettes d'ordre en investissement		89 990 936,00	37 527 630,32	41,70	0,00
Total des recettes d'investissement de l'exercice		212 591 883,67	107 810 908,20	50,71	19 796 890,16
001 Solde d'exécution positif reporté		0,00			
Total des recettes de la section d'investissement		212 591 883,67	107 810 908,20	0,00	19 796 890,16

(1) Recettes justifiées non titrées.

(2) Voir l'état IV-B5 pour le détail des opérations pour compte de tiers.

(3) Pour mémoire, crédits ouverts au budget mais ne faisant pas l'objet d'émission de titres (opérations sans réalisation).

(4) DI 040 = RF 042

(5) Les comptes 15, 29, 39, 49 et 59 peuvent figurer dans le détail du chapitre si la collectivité a opté pour le régime des provisions budgétaires, conformément aux dispositions législatives et réglementaires applicables.

(6) Aucune prévision budgétaire ne doit figurer à l'article 192 (cf. chapitre 024 « produit des cessions d'immobilisations »).

(7) DI 041 = RI 041

II – EXECUTION BUDGETAIRE							II
DEPENSES DE FONCTIONNEMENT – VUE D'ENSEMBLE							A2.1

Chapitre	Intitulé	Prévisions (a) (BP + DM + RAR N-1)	Réalisations Mandats émis	Rattachements (c)	Total réalisations (d = b+c)	Taux de réalisation (d/a)	Restes à réaliser au 31/12 (1)
011	Charges à caractère général (3)	25 086 781,94	17 816 651,00	3 728 943,98	21 545 594,98	85,88	1 044 335,00
012	Charges de personnel et frais assimilés (3)	63 825 412,00	63 797 092,53	28 319,47	63 825 412,00	100,00	0,00
014	Atténuations de produits	3 125 290,00	3 125 290,00	0,00	3 125 290,00	100,00	0,00
016	APA	39 620 870,00	37 128 258,06	2 130 039,97	39 258 298,03	99,08	0,00
017	RSA / Régularisations de RMI	66 569 286,00	57 815 691,30	7 249 948,37	65 065 639,67	97,74	255 625,00
65	Autres charges de gestion courante (sauf 6586)	122 846 270,21	110 121 419,19	8 198 616,50	118 320 035,69	96,32	2 129 962,00
6586	Frais fonctionnement des groupes d'élus	0,00	0,00	0,00	0,00	0,00	0,00
Total des dépenses de gestion des services		321 073 910,15	289 804 402,08	21 335 868,29	311 140 270,37	96,91	3 429 922,00
66	Charges financières	685 000,00	363 282,82	115 000,00	478 282,82	69,82	0,00
67	Charges spécifiques	70 350,00	29 318,78	0,00	29 318,78	41,68	0,00
68	Dotations aux provisions, dépréciations (semi-budgétaires)	450 000,00	450 000,00	0,00	450 000,00	100,00	0,00
Total des dépenses réelles et mixtes		322 279 260,15	290 647 003,68	21 450 868,29	312 097 871,97	96,84	3 429 922,00
023	Virement à la section d'investissement	47 240 936,00					
042	Opérations ordre transf. entre sections (2)	33 000 000,00	31 390 651,88	0,00	31 390 651,88	95,12	0,00
043	Opérations ordre intérieur de la section	0,00	0,00	0,00	0,00	0,00	0,00
Total des dépenses d'ordre de fonctionnement (3)		80 240 936,00	31 390 651,88	0,00	31 390 651,88	39,12	0,00
Total des dépenses de fonctionnement de l'exercice		402 520 196,15	322 037 655,56	21 450 868,29	343 488 523,85	85,33	3 429 922,00
002 Déficit de fonctionnement reporté de N-1		0,00					
Total des dépenses de la section de fonctionnement		402 520 196,15	322 037 655,56	21 450 868,29	343 488 523,85	0,00	3 429 922,00

(1) Dépenses engagées non mandatées.

(2) Les comptes 68 peuvent figurer dans le détail du chapitre si la collectivité a opté pour le régime des provisions budgétaires, conformément aux dispositions législatives et réglementaires applicables.

(3) DF 042 = RI 040 ; DF 043 = RF 043

II – EXECUTION BUDGETAIRE	II
RECETTES DE FONCTIONNEMENT – VUE D’ENSEMBLE	A2.2

Chapitre	Intitulé	Prévisions (a) (BP + DM + RAR N-1)	Réalisations Titres émis (b)	Rattachements (c)	Total réalisations (d = b+c)	Taux de réalisation (d/a)	Restes à réaliser au 31/12 (1)
013	Atténuations de charges	292 400,00	399 885,85	0,00	399 885,85	136,76	0,00
016	APA	16 329 431,00	16 152 162,68	1 427 620,00	17 579 782,68	107,66	0,00
017	RSA / Régularisations de RMI	1 142 986,00	1 844 522,10	0,00	1 844 522,10	161,38	0,00
70	Prod. services, domaine, ventes diverses	2 871 882,00	3 502 259,41	163 963,59	3 666 223,00	127,66	1 220,00
73	Impôts et taxes (sauf 731)	109 564 677,00	114 072 256,12	0,00	114 072 256,12	104,11	0,00
731	Fiscalité locale	138 275 585,00	154 804 944,31	0,00	154 804 944,31	111,95	0,00
74	Dotations et participations	76 235 544,00	75 053 742,99	1 461 530,00	76 515 272,99	100,37	971 265,00
75	Autres produits de gestion courante	3 892 531,40	4 556 414,20	116 046,71	4 672 460,91	120,04	0,00
Total des recettes de gestion des services		348 605 036,40	370 386 187,66	3 169 160,30	373 555 347,96	107,16	972 485,00
76	Produits financiers	1 900,00	4 216,77	0,00	4 216,77	221,94	0,00
77	Produits spécifiques	32 572,61	922 838,29	0,00	922 838,29	2 833,17	0,00
78	Reprises amort., dépréciations, prov. (semi-budgétaires)	601 623,00	601 623,00	0,00	601 623,00	100,00	0,00
Total des recettes réelles et mixtes		349 241 132,01	371 914 865,72	3 169 160,30	375 084 026,02	107,40	972 485,00
042	Opérations ordre transf. entre sections (2)	20 344 536,00	18 567 783,95	0,00	18 567 783,95	91,27	0,00
043	Opérations ordre intérieur de la section	0,00	0,00	0,00	0,00	0,00	0,00
Total des recettes d'ordre (3)		20 344 536,00	18 567 783,95	0,00	18 567 783,95	91,27	0,00
Total des recettes de fonctionnement de l'exercice		369 585 668,01	390 482 649,67	3 169 160,30	393 651 809,97	106,51	972 485,00
002 Excédent de fonctionnement reporté de N-1		32 934 528,14					
Total des recettes de la section de fonctionnement		402 520 196,15	390 482 649,67	3 169 160,30	393 651 809,97	0,00	972 485,00

(1) Recettes justifiées non titrées.

(2) Les comptes 78 peuvent figurer dans le détail du chapitre si la collectivité a opté pour le régime des provisions budgétaires, conformément aux dispositions législatives et réglementaires applicables.

(3) RF 042 = DI 040

II - EXÉCUTION BUDGÉTAIRE						II
Dépenses d'investissement - Vue détaillée						B1

Chapitre / Article	Intitulé	Prévisions (a)	Émissions (b)	Annulations (c)	Réalisations nettes (d=b-c)	Solde prévisions / réalisations (a-d)
total chapitre 018	RSA					
2031	Frais d'études		1 977 379,43	784,80	1 976 594,63	
2051	Concessions et droits similaires		357 737,12	228,00	357 509,12	
2088	Autres immobilisations incorporelles		215 810,70		215 810,70	
total chapitre 20	Immobilisations incorporelles (sauf 204)	5 910 108,62	2 550 927,25	1 012,80	2 549 914,45	3 360 194,17
204111	Biens mobiliers, matériel et études		145 000,00		145 000,00	
204112	Bâtiments et installations		329 000,00		329 000,00	
204123	Projets d'infrastructures d'intérêt national		1 418 116,00		1 418 116,00	
2041481	Biens mobiliers, matériel et études		20 266,80		20 266,80	
2041482	Bâtiments et installations		8 110 625,17	38 966,00	8 071 659,17	
2041581	Biens mobiliers, matériel et études		25 185,00		25 185,00	
2041582	Bâtiments et installations		2 773 964,68	22 061,00	2 751 903,68	
2041723	Projets d'infrastructures d'intérêt national		1 166 502,44		1 166 502,44	
204183	Projets d'infrastructures d'intérêt national		93 179,73		93 179,73	
20421	Biens mobiliers, matériel et études		519 724,63		519 724,63	
20422	Bâtiments et installations		695 620,05		695 620,05	
2324	Subventions déqu Coastment versées		10 101 526,72	80 000,00	10 021 526,72	
total chapitre 204	Subventions d'équ Coastment versées	34 886 726,20	25 398 711,22	141 027,00	25 257 684,22	9 629 041,98
2111	Terrains nus		4 266,41		4 266,41	

II - EXÉCUTION BUDGÉTAIRE	II
Dépenses d'investissement - Vue détaillée	B1

Chapitre / Article	Intitulé	Prévisions (a)	Émissions (b)	Annulations (c)	Réalisations nettes (d=b-c)	Solde prévisions / réalisations (a-d)
2112	Terrains de voirie		88,00		88,00	
2118	Autres terrains		12 707,01		12 707,01	
2121	Plantations d'arbres et d'arbustes		4 568,64		4 568,64	
2128	Autres agencements et aménagements		212 119,10		212 119,10	
21318	Autres bâtiments publics		233 918,26	118,26	233 800,00	
21351	Bâtiments publics		4 703,22		4 703,22	
2152	Installations de voirie		656 301,93		656 301,93	
215731	Matériel roulant		400 674,00		400 674,00	
215738	Autre matériel et outillage de voirie		70 864,80		70 864,80	
21578	Autre matériel technique		1 070 446,40		1 070 446,40	
21621	Biens sous-jacents		20 676,41		20 676,41	
2181	Installations générales, agencements et aménagements divers		16 279,50		16 279,50	
21828	Autres matériels de transport		222 917,92		222 917,92	
21831	Matériel informatique scolaire		462 334,18	1 149,60	461 184,58	
21838	Autre matériel informatique		893 315,60		893 315,60	
21841	Matériel de bureau et mobilier scolaires		275 645,39		275 645,39	
21848	Autres matériels de bureau et mobiliers		192 427,27		192 427,27	
2188	Autres		1 517 146,50	2 384,95	1 514 761,55	
total chapitre 21	Immobilisations corporelles	13 368 662,00	6 271 400,54	3 652,81	6 267 747,73	7 100 914,27
total chapitre 22	Immobilisations reçues en affectation					

II - EXÉCUTION BUDGÉTAIRE						II
Dépenses d'investissement - Vue détaillée						B1

Chapitre / Article	Intitulé	Prévisions (a)	Émissions (b)	Annulations (c)	Réalisations nettes (d=b-c)	Solde prévisions / réalisations (a-d)
2312	Agencements et aménagements de terrains		1 472 147,02		1 472 147,02	
2313	Constructions		29 067 385,42	101 229,78	28 966 155,64	
2315	Installations, matériel et outillage techniques		25 945 017,15	30 847,89	25 914 169,26	
2317	Immobilisations reçues au titre d'une mise à disposition		155 656,53		155 656,53	
238	Avances versées sur commandes d'immobilisations corporelles		1 089 183,62		1 089 183,62	
total chapitre 23	Immobilisations en cours (sauf 2324)	63 363 439,00	57 729 389,74	132 077,67	57 597 312,07	5 766 126,93
Total des dépenses d'équipement		117 528 935,82	91 950 428,75	277 770,28	91 672 658,47	25 856 277,35
total chapitre 10	Dotations, fonds divers et réserves					
total chapitre 13	Subventions d'investissement					
1641	Emprunts en euros		2 400 983,25		2 400 983,25	
total chapitre 16	Emprunts et dettes assimilées (sauf 1688 non budgétaire)	2 402 986,00	2 400 983,25		2 400 983,25	2 002,75
total chapitre 18	Compte de liaison : affectation (budgets annexes - régies non personnalisées)					
261	Titres de participation		15,50		15,50	
266	Autres formes de participation		1 900,00		1 900,00	
total chapitre 26	Participations et créances rattachées à des participations	1 916,00	1 915,50		1 915,50	0,50

II - EXÉCUTION BUDGÉTAIRE						II
Dépenses d'investissement - Vue détaillée						B1

Chapitre / Article	Intitulé	Prévisions (a)	Émissions (b)	Annulations (c)	Réalisations nettes (d=b-c)	Solde prévisions / réalisations (a-d)
2748	Autres prêts		500 000,00		500 000,00	
275	Dépôts et cautionnements versés		71 953,90		71 953,90	
27638	Autres établissements publics		158 291,93		158 291,93	
total chapitre 27	Autres immobilisations financières	731 926,17	730 245,83		730 245,83	1 680,34
Total des dépenses financières		3 136 828,17	3 133 144,58		3 133 144,58	3 683,59
4542138	Opération pour compte tiers n° 4542138	240 242,00	1 953,23		1 953,23	238 288,77
4544139	Opération pour compte tiers n° 4544139	175 554,00	56 037,32		56 037,32	119 516,68
4544140	Opération pour compte tiers n° 4544140	51 586,00	7 848,34		7 848,34	43 737,66
4544141	Opération pour compte tiers n° 4544141	270 305,00	38 542,00		38 542,00	231 763,00
458106	Opération pour compte tiers n° 458106	355 231,00	313 702,75		313 702,75	41 528,25
total	Chapitres d'opérations pour compte de tiers	1 092 918,00	418 083,64		418 083,64	674 834,36
Total des dépenses réelles d'investissement		121 758 681,99	95 501 656,97	277 770,28	95 223 886,69	26 534 795,30
13911	État et établissements nationaux		154 408,92		154 408,92	
13912	Régions		711 736,03		711 736,03	
139148	Autres communes		36 381,33		36 381,33	
139158	Autres groupements		267 823,92		267 823,92	
139172	FEDER		136 675,74		136 675,74	
13918	Autres		50 826,98		50 826,98	
1393121	Dotations départementales d'équipement des collèges		1 486 536,00		1 486 536,00	

II - EXÉCUTION BUDGÉTAIRE						II
Dépenses d'investissement - Vue détaillée						B1

Chapitre / Article	Intitulé	Prévisions (a)	Émissions (b)	Annulations (c)	Réalisations nettes (d=b-c)	Solde prévisions / réalisations (a-d)
192	Plus ou moins-values sur cessions d'immobilisations		21 315,45		21 315,45	
198	Neutralisation des amortissements		15 675 937,14		15 675 937,14	
2128	Autres agencements et aménagements		9 919,70		9 919,70	
21351	Bâtiments publics		2 863,98		2 863,98	
2151	Réseaux de voirie		10 221,84		10 221,84	
2152	Installations de voirie		3 136,92		3 136,92	
total chapitre 040	Opérations d'ordre de transferts entre sections	20 365 851,45	18 567 783,95		18 567 783,95	1 798 067,50
2111	Terrains nus		730 000,00		730 000,00	
21311	Bâtiments administratifs		117 975,19		117 975,19	
21312	Bâtiments scolaires		1 786 336,31	360,00	1 785 976,31	
21313	Bâtiments sociaux et médico-sociaux		87 420,20		87 420,20	
21318	Autres bâtiments publics		1 159 817,23	916,80	1 158 900,43	
21351	Bâtiments publics		39 581,11		39 581,11	
2152	Installations de voirie		30 041,57		30 041,57	
21578	Autre matériel technique		221 550,72		221 550,72	
2312	Agencements et aménagements de terrains		76 156,07		76 156,07	
2313	Constructions		1 174 795,92	5 833,20	1 168 962,72	
2315	Installations, matériel et outillage techniques		720 414,12		720 414,12	
total chapitre 041	Opérations patrimoniales	9 750 000,00	6 144 088,44	7 110,00	6 136 978,44	3 613 021,56
Total des dépenses d'ordre en investissement		30 115 851,45	24 711 872,39	7 110,00	24 704 762,39	5 411 089,06

II - EXÉCUTION BUDGÉTAIRE	II
Dépenses d'investissement - Vue détaillée	B1

Chapitre / Article	Intitulé	Prévisions (a)	Émissions (b)	Annulations (c)	Réalizations nettes (d=b-c)	Solde prévisions / réalisations (a-d)
Total des dépenses d'investissement de l'exercice		151 874 533,44	120 213 529,36	284 880,28	119 928 649,08	31 945 884,36
001 Solde d'exécution de la section d'investissement reporté		60 738 665,68				
Total des dépenses de la section d'investissement		212 613 199,12	120 213 529,36	284 880,28	119 928 649,08	92 684 550,04

II - EXÉCUTION BUDGÉTAIRE	II
Recettes d'investissement - Vue détaillée	B2

Chapitre / Article	Intitulé	Prévisions (a)	Émissions (b)	Annulations (c)	Réalisations nettes (d=b-c)	Solde prévisions / réalisations (a-d)
total chapitre 018	RSA					
1311	État et établissements nationaux		247 605,60		247 605,60	
1312	Régions		2 419 933,33		2 419 933,33	
13148	Autres communes		18 593,87		18 593,87	
13158	Autres groupements		8 162,91		8 162,91	
1318	Autres		16 504,00		16 504,00	
1321	État et établissements nationaux		281 202,00		281 202,00	
1328	Autres		89 442,50		89 442,50	
133121	Dotation départementale d'équipement des collèges		1 486 536,00		1 486 536,00	
1345	Amendes de radars automatiques et amendes de police		735 932,00		735 932,00	
total chapitre 13	Subventions d'investissement	23 200 165,41	5 303 912,21		5 303 912,21	17 896 253,20
165	Dépôts et cautionnements reçus		150,00		150,00	
total chapitre 16	Emprunts et dettes assimilées	33 000 000,00	150,00		150,00	32 999 850,00
total chapitre 20	Immobilisations incorporelles (sauf 204)					
total chapitre 204	Subventions d'équipement versées					
total chapitre 21	Immobilisations corporelles	350,00				350,00
total chapitre 22	Immobilisations reçues en affectation					
2312	Agencements et aménagements de terrains		10 000,88		10 000,88	
2313	Constructions		685,53		685,53	

II - EXÉCUTION BUDGÉTAIRE	II
Recettes d'investissement - Vue détaillée	B2

Chapitre / Article	Intitulé	Prévisions (a)	Émissions (b)	Annulations (c)	Réalisations nettes (d=b-c)	Solde prévisions / réalisations (a-d)
2315	Installations, matériel et outillage techniques		195 701,26	12 783,26	182 918,00	
total chapitre 23	Immobilisations en cours (sauf 2324)	171 156,00	206 387,67	12 783,26	193 604,41	-22 448,41
10222	F.C.T.V.A.		8 398 014,25		8 398 014,25	
1068	Excédents de fonctionnement capitalisés		54 480 312,27		54 480 312,27	
total chapitre 10	Dotations, fonds divers et réserves	62 878 327,27	62 878 326,52		62 878 326,52	0,75
total chapitre 18	Compte de liaison : affectation (budgets annexes - régies non personnalisées)					
total chapitre 26	Participations et créances rattachées à des participations					
2748	Autres prêts		36,00		36,00	
275	Dépôts et cautionnements versés		22 754,51	429,00	22 325,51	
27632	Régions		13 881,25		13 881,25	
27638	Autres établissements publics		1 676 598,99		1 676 598,99	
total chapitre 27	Autres immobilisations financières	1 748 323,99	1 713 270,75	429,00	1 712 841,75	35 482,24
total chapitre 024	Produits des cessions d'immobilisations	647 493,75				
458206	Opération pour compte tiers n° 458206	36 497,00	194 442,99		194 442,99	-157 945,99
total	Chapitres d'opérations pour compte de tiers	36 497,00	194 442,99		194 442,99	-157 945,99
Total des recettes réelles d'investissement		121 682 313,42	70 296 490,14	13 212,26	70 283 277,88	51 399 035,54

II - EXÉCUTION BUDGÉTAIRE	II
Recettes d'investissement - Vue détaillée	B2

Chapitre / Article	Intitulé	Prévisions (a)	Émissions (b)	Annulations (c)	Réalisations nettes (d=b-c)	Solde prévisions / réalisations (a-d)
<i>total chapitre 021</i>	<i>Virement de la section de fonctionnement</i>	47 240 936,00				
192	<i>Plus ou moins-values sur cessions d'immobilisations</i>		146 857,79		146 857,79	
2111	<i>Terrains nus</i>		730 000,00		730 000,00	
2112	<i>Terrains de voirie</i>		270,02	0,06	269,96	
2113	<i>Terrains aménagés autres que voirie</i>		875,04		875,04	
2118	<i>Autres terrains</i>		16 936,48		16 936,48	
215731	<i>Matériel roulant</i>		23 661,55		23 661,55	
215738	<i>Autre matériel et outillage de voirie</i>		6 952,87		6 952,87	
21578	<i>Autre matériel technique</i>		14 365,01		14 365,01	
261	<i>Titres de participation</i>		31,00		31,00	
28031	<i>Frais d'études</i>		62 196,99		62 196,99	
28033	<i>Frais d'insertion</i>		4 963,66		4 963,66	
2804111	<i>Biens mobiliers, matériel et études</i>		161 601,00		161 601,00	
2804112	<i>Bâtiments et installations</i>		90 258,75		90 258,75	
2804122	<i>Bâtiments et installations</i>		8 011,00		8 011,00	
2804123	<i>Projets d'infrastructures d'intérêt national</i>		110 131,90		110 131,90	
2804132	<i>Bâtiments et installations</i>		15 726,00		15 726,00	
2804133	<i>Projets d'infrastructures d'intérêt national</i>		500,00		500,00	
28041481	<i>Biens mobiliers, matériel et études</i>		3 550,00		3 550,00	
28041482	<i>Bâtiments et installations</i>		7 123 109,80		7 123 109,80	

II - EXÉCUTION BUDGÉTAIRE	II
Recettes d'investissement - Vue détaillée	B2

Chapitre / Article	Intitulé	Prévisions (a)	Émissions (b)	Annulations (c)	Réalizations nettes (d=b-c)	Solde prévisions / réalisations (a-d)
28041483	<i>Projets d'infrastructures d'intérêt national</i>		28 347,00		28 347,00	
280415331	<i>Biens mobiliers, matériel et études</i>		436 855,00		436 855,00	
280415332	<i>Bâtiments et installations</i>		577 561,59		577 561,59	
280415333	<i>Projets d'infrastructures d'intérêt national</i>		48,00		48,00	
280415341	<i>Biens mobiliers, matériel et études</i>		3 200,00		3 200,00	
280415343	<i>Projets d'infrastructures d'intérêt national</i>		273 898,11		273 898,11	
28041581	<i>Biens mobiliers, matériel et études</i>		63 184,52		63 184,52	
28041582	<i>Bâtiments et installations</i>		127 039,06		127 039,06	
28041723	<i>Projets d'infrastructures d'intérêt national</i>		22 770,00		22 770,00	
2804181	<i>Biens mobiliers, matériel et études</i>		100 222,22		100 222,22	
2804182	<i>Bâtiments et installations</i>		85 296,85		85 296,85	
2804183	<i>Projets d'infrastructures d'intérêt national</i>		197,00		197,00	
280421	<i>Biens mobiliers, matériel et études</i>		551 172,53		551 172,53	
280422	<i>Bâtiments et installations</i>		219 260,05		219 260,05	
280423	<i>Projets d'infrastructures d'intérêt national</i>		26 008,00		26 008,00	
2804411	<i>Biens mobiliers, matériel et études</i>		1 628,68		1 628,68	
2804412	<i>Bâtiments et installations</i>		88 125,00		88 125,00	
2804422	<i>Bâtiments et installations</i>		2,00		2,00	

II - EXÉCUTION BUDGÉTAIRE	II
Recettes d'investissement - Vue détaillée	B2

Chapitre / Article	Intitulé	Prévisions (a)	Émissions (b)	Annulations (c)	Réalisations nettes (d=b-c)	Solde prévisions / réalisations (a-d)
2805	<i>Concessions et droits similaires, brevets, licences, droits et valeurs similaires</i>		393 460,83		393 460,83	
28088	<i>Autres immobilisations incorporelles</i>		184 030,73		184 030,73	
28121	<i>Plantations d'arbres et d'arbustes</i>		14 101,84		14 101,84	
281311	<i>Bâtiments administratifs</i>		1 909 771,34		1 909 771,34	
281312	<i>Bâtiments scolaires</i>		5 685 853,54		5 685 853,54	
281313	<i>Bâtiments sociaux et médico-sociaux</i>		176 786,82		176 786,82	
281314	<i>Bâtiments culturels et sportifs</i>		1 012 340,80		1 012 340,80	
281318	<i>Autres bâtiments publics</i>		1 643 558,75		1 643 558,75	
281321	<i>Immeubles de rapport</i>		313 231,00		313 231,00	
281328	<i>Autres bâtiments privés</i>		83 797,00		83 797,00	
281351	<i>Bâtiments publics</i>		235 523,25		235 523,25	
281533	<i>Réseaux câblés</i>		1 926 749,78		1 926 749,78	
281538	<i>Autres réseaux</i>		14 766,00		14 766,00	
281572	<i>Matériel technique scolaire</i>		11 821,47		11 821,47	
2815731	<i>Matériel roulant</i>		823 943,24		823 943,24	
2815738	<i>Autre matériel et outillage de voirie</i>		247 524,60		247 524,60	
281578	<i>Autre matériel technique</i>		566 104,11		566 104,11	
2817312	<i>Bâtiments scolaires</i>		942 882,00		942 882,00	
28181	<i>Installations générales, agencements et aménagements divers</i>		100 231,00		100 231,00	

II - EXÉCUTION BUDGÉTAIRE						II
Recettes d'investissement - Vue détaillée						B2

Chapitre / Article	Intitulé	Prévisions (a)	Émissions (b)	Annulations (c)	Réalisations nettes (d=b-c)	Solde prévisions / réalisations (a-d)
281828	Autres matériels de transport		212 684,80		212 684,80	
281831	Matériel informatique scolaire		1 041 066,27		1 041 066,27	
281838	Autre matériel informatique		710 927,39		710 927,39	
281841	Matériel de bureau et mobilier scolaires		397 083,31		397 083,31	
281848	Autres matériels de bureau et mobiliers		186 872,05		186 872,05	
28185	Matériel de téléphonie		404,76		404,76	
28188	Autres		1 430 320,79		1 430 320,79	
total chapitre 040	Opérations d'ordre de transferts entre sections	33 939 949,70	31 390 651,94	0,06	31 390 651,88	2 549 297,82
2031	Frais d'études		3 858 872,38	7 110,00	3 851 762,38	
2033	Frais d'insertion		2 303,03		2 303,03	
238	Avances versées sur commandes d'immobilisations corporelles		2 282 913,03		2 282 913,03	
total chapitre 041	Opérations patrimoniales	9 750 000,00	6 144 088,44	7 110,00	6 136 978,44	3 613 021,56
Total des recettes d'ordre en investissement		90 930 885,70	37 534 740,38	7 110,06	37 527 630,32	53 403 255,38
Total des recettes d'investissement de l'exercice		212 613 199,12	107 831 230,52	20 322,32	107 810 908,20	104 802 290,92
001 Solde d'exécution de la section d'investissement reporté						
Total des recettes de la section d'investissement		212 613 199,12	107 831 230,52	20 322,32	107 810 908,20	104 802 290,92

II – EXECUTION BUDGETAIRE	II
OPERATIONS D'EQUIPEMENT – DETAIL DES CHAPITRES ET ARTICLES	C1

Cet état ne contient pas d'information.

II - EXÉCUTION BUDGÉTAIRE						II
Dépenses de fonctionnement - Vue détaillée						D1

Chapitre / Article	Intitulé	Prévisions (a)	Émissions (b)	Annulations (c)	Réalisations nettes (d=b-c)	Solde prévisions / réalisations (a-d)
6042	Achats de prestations de services (autres que terrains à aménager)		103 394,15	9 072,10	94 322,05	
60611	Eau et assainissement		125 861,17	55 366,00	70 495,17	
60612	Énergie - Électricité		2 118 272,81	402 282,93	1 715 989,88	
60621	Combustibles		35 930,75	2 886,41	33 044,34	
60622	Carburants		1 179 739,80	100 498,57	1 079 241,23	
60623	Alimentation		2 308,00	300,80	2 007,20	
60631	Fournitures d'entretien		772 689,90	78 347,19	694 342,71	
60632	Fournitures de petit équipement		283 228,81	12 593,23	270 635,58	
60633	Fournitures de voirie		966 108,48	25 516,55	940 591,93	
60636	Habillement et Vêtements de travail		159 589,14	61 952,15	97 636,99	
6064	Fournitures administratives		121 894,89	10 356,88	111 538,01	
6065	Livres, disques, cassettes ... (bibliothèques et médiathèques)		1 735,54		1 735,54	
60661	Médicaments		3 897,71		3 897,71	
60662	Vaccins et sérums		19 518,32		19 518,32	
60668	Autres produits pharmaceutiques		43 184,16	346,35	42 837,81	
6067	Fournitures scolaires		727,28	321,96	405,32	
6068	Autres matières et fournitures.		407 421,50	84 874,44	322 547,06	
611	Contrats de prestations de services		607 424,92	120 077,99	487 346,93	
6132	Locations immobilières		232 052,29	13 401,36	218 650,93	
61351	Matériel roulant		19 393,95	1 492,67	17 901,28	

II - EXÉCUTION BUDGÉTAIRE						II
Dépenses de fonctionnement - Vue détaillée						D1

Chapitre / Article	Intitulé	Prévisions (a)	Émissions (b)	Annulations (c)	Réalisations nettes (d=b-c)	Solde prévisions / réalisations (a-d)
61358	Autres		253 871,36	26 858,35	227 013,01	
614	Charges locatives et de copropriété		95 733,51	21 585,39	74 148,12	
61521	Terrains		232 523,53	43 751,57	188 771,96	
615221	Bâtiments publics		647 177,04	104 891,30	542 285,74	
615228	Autres bâtiments		27 787,41	2 985,18	24 802,23	
615231	Voiries		2 146 871,43	133 990,00	2 012 881,43	
615232	Réseaux		56 370,31	31 005,74	25 364,57	
61551	Matériel roulant		79 882,36	8 583,64	71 298,72	
61558	Autres biens mobiliers		79 749,41	11 957,70	67 791,71	
6156	Maintenance		1 892 907,79	314 496,86	1 578 410,93	
6161	Multirisques		473 003,84		473 003,84	
6162	Assurance obligatoire dommage-construction		217 897,61		217 897,61	
617	Études et recherches		240 596,28	67 123,89	173 472,39	
6182	Documentation générale et technique		98 430,52		98 430,52	
6184	Versements à des organismes de formation		497 409,29	73 169,45	424 239,84	
6185	Frais de colloques et séminaires		725,40		725,40	
6188	Autres frais divers		740 506,01	154 818,04	585 687,97	
62261	Honoraires médicaux et paramédicaux		300 856,86	36 524,30	264 332,56	
62268	Autres honoraires, conseils...		1 325 744,64	179 865,31	1 145 879,33	
6227	Frais d'actes et de contentieux		110 304,11	11 833,11	98 471,00	
6228	Divers		196 753,11	46 676,42	150 076,69	

II - EXÉCUTION BUDGÉTAIRE						II
Dépenses de fonctionnement - Vue détaillée						D1

Chapitre / Article	Intitulé	Prévisions (a)	Émissions (b)	Annulations (c)	Réalisations nettes (d=b-c)	Solde prévisions / réalisations (a-d)
6231	Annonces et insertions		619 363,03	38 333,11	581 029,92	
6233	Foires et expositions		1 006,00		1 006,00	
6234	Réceptions		237 545,98	36 515,30	201 030,68	
6236	Catalogues et imprimés et publications		382 271,18	57 372,29	324 898,89	
6238	Divers		588 184,00	73 712,90	514 471,10	
6241	Transports de biens		52 270,36	1 528,40	50 741,96	
6245	Transports de personnes extérieures à la collectivité		2 300 835,51	503 237,93	1 797 597,58	
6247	Transports collectifs du personnel		25 927,10	2 500,00	23 427,10	
6251	Voyages, déplacements et missions		1 574 197,20	227 253,13	1 346 944,07	
6261	Frais d'affranchissement		284 694,87	31 308,11	253 386,76	
6262	Frais de télécommunications		299 496,40	38 890,22	260 606,18	
627	Services bancaires et assimilés.		6 925,92	60,87	6 865,05	
6281	Concours divers (cotisations...)		44 888,43		44 888,43	
6282	Frais de gardiennage		83 813,19	6 936,19	76 877,00	
6283	Frais de nettoyage des locaux		653 709,10	65 013,13	588 695,97	
62878	A des tiers		50 925,20		50 925,20	
6288	Autres		576 854,66	112 403,83	464 450,83	
63512	Taxes foncières		225 482,26		225 482,26	
6355	Taxes et impôts sur les véhicules		11 786,72		11 786,72	
6358	Autres droits		1 590,00		1 590,00	

II - EXÉCUTION BUDGÉTAIRE						II
Dépenses de fonctionnement - Vue détaillée						D1

Chapitre / Article	Intitulé	Prévisions (a)	Émissions (b)	Annulations (c)	Réalisations nettes (d=b-c)	Solde prévisions / réalisations (a-d)
637	Autres impôts, taxes et versements assimilés (autres organismes)		70 618,16	21 396,44	49 221,72	
total chapitre 011	Charges à caractère général	25 086 781,94	25 011 860,66	3 466 265,68	21 545 594,98	3 541 186,96
6218	Autre personnel extérieur		379 334,40	70 139,84	309 194,56	
6331	Versement mobilité		430 825,72	100,00	430 725,72	
6336	Cotisations au CNFPT et au centre de gestion de la fonction publique territoriale		334 573,12		334 573,12	
64111	Rémunération principale		24 136 539,31	120 723,34	24 015 815,97	
64112	Supplément familial de traitement et indemnité de résidence		220 960,89		220 960,89	
64113	NBI		256 940,84		256 940,84	
64114	Personnel titulaire - Indemnité inflation		59 100,00		59 100,00	
64118	Autres indemnités.		6 595 620,19		6 595 620,19	
64121	Rémunération principale		8 296 807,37	12 880,59	8 283 926,78	
64124	Assistantes maternelles - Indemnité inflation		12 600,00		12 600,00	
64126	Indemnités de licenciement		58 677,54		58 677,54	
64131	Rémunérations		5 574 520,08	22 234,03	5 552 286,05	
64134	Personnel non titulaire - Indemnité inflation		12 600,00		12 600,00	
6451	Cotisations à l'U.R.S.S.A.F.		7 608 138,03	2 900,00	7 605 238,03	
6453	Cotisations aux caisses de retraite		8 429 747,70	86,65	8 429 661,05	
6455	Cotisations pour assurance du personnel		189 908,09		189 908,09	

II - EXÉCUTION BUDGÉTAIRE						II
Dépenses de fonctionnement - Vue détaillée						D1

Chapitre / Article	Intitulé	Prévisions (a)	Émissions (b)	Annulations (c)	Réalisations nettes (d=b-c)	Solde prévisions / réalisations (a-d)
6456	Versement au F.N.C du supplément familial		93 280,00		93 280,00	
6458	Cotisations aux autres organismes sociaux.		310 285,97		310 285,97	
6471	Prestations versées pour le compte du F.N.A.L.		186 527,09		186 527,09	
6472	Prestations familiales directes		47 539,56	290,00	47 249,56	
64731	Versées directement		361 145,25		361 145,25	
6475	Médecine du travail, pharmacie		18 130,47		18 130,47	
6478	Autres charges sociales diverses		210 039,01	84 235,00	125 804,01	
6488	Autres		315 160,82		315 160,82	
total chapitre 012	Charges de personnel et frais assimilés	63 825 412,00	64 139 001,45	313 589,45	63 825 412,00	
7392251	Prélèvements au titre du fonds national de péréquation des D.M.T.O. perçus par les départements		3 125 290,00		3 125 290,00	
total chapitre 014	Atténuations de produits	3 125 290,00	3 125 290,00		3 125 290,00	
6331	Versement mobilité		4 294,92		4 294,92	
6336	Cotisations au CNFPT et au centre de gestion de la fonction publique territoriale		3 370,14		3 370,14	
64111	Rémunération principale		338 016,48	1 305,00	336 711,48	
64112	Supplément familial de traitement et indemnité de résidence		2 497,42		2 497,42	
64114	Personnel titulaire - Indemnité inflation		600,00		600,00	

II - EXÉCUTION BUDGÉTAIRE						II
Dépenses de fonctionnement - Vue détaillée						D1

Chapitre / Article	Intitulé	Prévisions (a)	Émissions (b)	Annulations (c)	Réalisations nettes (d=b-c)	Solde prévisions / réalisations (a-d)
64118	Autres indemnités.		89 836,52		89 836,52	
64131	Rémunérations		39 265,38	60,00	39 205,38	
6451	Cotisations à l'U.R.S.S.A.F.		62 463,03		62 463,03	
6453	Cotisations aux caisses de retraite		109 531,90		109 531,90	
6471	Prestations versées pour le compte du F.N.A.L.		1 872,23		1 872,23	
6511411	APA		19 147 787,72	2 084 391,02	17 063 396,70	
651142	APA à domicile versée au bénéficiaire		6 221 252,40	11 085,20	6 210 167,20	
651143	APA versée au bénéficiaire en établissement		1 129 989,37	3 890,82	1 126 098,55	
651144	APA versée à l'établissement		14 170 771,84		14 170 771,84	
6541	Créances admises en non-valeur		26 612,83		26 612,83	
6542	Créances éteintes		744,63		744,63	
6577	Remises gracieuses		4 037,95		4 037,95	
673	Titres annulés (sur exercices antérieurs)		6 085,31		6 085,31	
total chapitre 016	APA	39 620 870,00	41 359 030,07	2 100 732,04	39 258 298,03	362 571,97
62268	Autres honoraires, conseils...		217 848,38		217 848,38	
6251	Voyages, déplacements et missions		16 754,63	8 794,54	7 960,09	
6331	Versement mobilité		7 064,80		7 064,80	
6336	Cotisations au CNFPT et au centre de gestion de la fonction publique territoriale		5 509,87		5 509,87	
64111	Rémunération principale		556 195,90	2 377,50	553 818,40	

II - EXÉCUTION BUDGÉTAIRE						II
Dépenses de fonctionnement - Vue détaillée						D1

Chapitre / Article	Intitulé	Prévisions (a)	Émissions (b)	Annulations (c)	Réalisations nettes (d=b-c)	Solde prévisions / réalisations (a-d)
64112	Supplément familial de traitement et indemnité de résidence		3 265,98		3 265,98	
64113	NBI		14 106,02		14 106,02	
64114	Personnel titulaire - Indemnité inflation		1 200,00		1 200,00	
64118	Autres indemnités.		149 775,28		149 775,28	
64131	Rémunérations		43 636,84	160,00	43 476,84	
64134	Personnel non titulaire - Indemnité inflation		100,00		100,00	
6451	Cotisations à l'U.R.S.S.A.F.		99 380,75		99 380,75	
6453	Cotisations aux caisses de retraite		183 751,41		183 751,41	
6471	Prestations versées pour le compte du F.N.A.L.		3 061,15		3 061,15	
65171	RSA - Versements pour allocations forfaitaires		53 334 858,72	4 350 084,63	48 984 774,09	
65172	RSA - Versements pour allocations forfaitaires majorées		10 346 746,22	826 200,69	9 520 545,53	
6541	Créances admises en non-valeur		79 750,37		79 750,37	
6542	Créances éteintes		1 158,20		1 158,20	
65731	État		52 637,86		52 637,86	
657348	Autres communes		246 104,53	31 834,53	214 270,00	
657358	Autres groupements		6 000,00		6 000,00	
657381	Autres établissements publics locaux		437 000,00	48 000,00	389 000,00	
657382	Organismes publics divers		35 000,00		35 000,00	
65742	Entreprises		66 026,48		66 026,48	

II - EXÉCUTION BUDGÉTAIRE						II
Dépenses de fonctionnement - Vue détaillée						D1

Chapitre / Article	Intitulé	Prévisions (a)	Émissions (b)	Annulations (c)	Réalisations nettes (d=b-c)	Solde prévisions / réalisations (a-d)
65748	Autres personnes de droit privé		6 551 788,55	2 150 798,91	4 400 989,64	
673	Titres annulés (sur exercices antérieurs)		25 168,53		25 168,53	
total chapitre 017	RSA/Régularisations de RMI	66 569 286,00	72 483 890,47	7 418 250,80	65 065 639,67	1 503 646,33
65111	Famille et enfance		1 624 250,24	65 944,06	1 558 306,18	
6511211	Prestation de compensation du handicap - plus de 20 ans		10 919 304,67	575 885,23	10 343 419,44	
6511212	Prestation de compensation du handicap - moins de 20 ans		1 416 303,39	8 894,89	1 407 408,50	
651122	Allocation compensatrice tierce personne		570 825,14		570 825,14	
651123	Aides au titre du fonds départemental des personnes handicapées		1 701,74		1 701,74	
651128	Autres		325 324,07	44 000,00	281 324,07	
65113	Personnes âgées		695 886,18	36 092,96	659 793,22	
65131	Bourses		510 005,00	300,00	509 705,00	
65133	Secours d'urgence		1 820,00		1 820,00	
6514	Cotisations, adhésions et autres prestations (pour le compte de tiers)		72 447,67	6 466,28	65 981,39	
6518	Autres (primes, dots...)		21 222,00	3 797,00	17 425,00	
65211	Frais de scolarité		64 804,30	6 669,97	58 134,33	
6522	Accueil familial		5 437 504,49	530 757,11	4 906 747,38	
6523	Frais d'hospitalisation		4 525,18		4 525,18	
652411	Foyers de l'enfance, centres et hôtels maternels		10 852 642,43	8 000,00	10 844 642,43	

II - EXÉCUTION BUDGÉTAIRE						II
Dépenses de fonctionnement - Vue détaillée						D1

Chapitre / Article	Intitulé	Prévisions (a)	Émissions (b)	Annulations (c)	Réalisations nettes (d=b-c)	Solde prévisions / réalisations (a-d)
652412	Maisons d'enfants à caractère social		14 758 749,09	361 966,12	14 396 782,97	
652415	Établissements scolaires		90 780,44	10 829,66	79 950,78	
652416	Services d'aide éducative en milieu ouvert et à domicile		4 231 817,09	160 382,99	4 071 434,10	
652418	Autres		1 160 579,36	18 700,03	1 141 879,33	
65242	Frais de séjour en établissements et services pour adultes handicapés		27 649 674,76	1 896 736,45	25 752 938,31	
65243	Frais de séjour en établissements pour personnes âgées		13 034 896,05	2 544 600,25	10 490 295,80	
6525	Frais d'inhumation		5 100,00		5 100,00	
6526	Prévention spécialisée		1 259 666,19	168 538,05	1 091 128,14	
65311	Indemnités de fonction		945 422,66		945 422,66	
65312	Frais de mission et de déplacement		39 456,13	82,38	39 373,75	
65313	Cotisations de retraite		118 215,24		118 215,24	
65314	Cotisations de sécurité sociale - part patronale		282 292,69		282 292,69	
65315	Formation		2 000,00		2 000,00	
653172	Cotisations au fonds de financement de l'allocation de fin de mandat		872,41		872,41	
6541	Créances admises en non-valeur		10 008,00		10 008,00	
6542	Créances éteintes		10 586,59		10 586,59	
655111	Établissements publics		2 925 162,50		2 925 162,50	
655112	Établissements privés		1 198 682,90		1 198 682,90	
6553	Service d'incendie		7 905 274,00		7 905 274,00	

II - EXÉCUTION BUDGÉTAIRE						II
Dépenses de fonctionnement - Vue détaillée						D1

Chapitre / Article	Intitulé	Prévisions (a)	Émissions (b)	Annulations (c)	Réalisations nettes (d=b-c)	Solde prévisions / réalisations (a-d)
65541	Compensation versée à la Région dans le cadre de la loi NOTRÉ		16 000,00		16 000,00	
6558	Autres contributions obligatoires		13 000,00		13 000,00	
6561	Organismes de regroupement		770 551,89	50 000,00	720 551,89	
6568	Autres participations		204 004,59	5 200,00	198 804,59	
65731	État		877 555,00		877 555,00	
657348	Autres communes		509 682,02	135,00	509 547,02	
657358	Autres groupements		203 792,00		203 792,00	
657363	à caractère administratif		27 725,00		27 725,00	
6573641	aux budgets annexes et aux régies dotées de la seule autonomie financière		131 427,58		131 427,58	
6573644	aux syndicats exploitant un SPIC		37 000,00		37 000,00	
657381	Autres établissements publics locaux		122 358,41		122 358,41	
657382	Organismes publics divers		404 731,00		404 731,00	
65741	Ménages		619 891,13	68 930,00	550 961,13	
65748	Autres personnes de droit privé		6 807 217,93	145 099,90	6 662 118,03	
6577	Remises gracieuses		669,57		669,57	
65811	Droits utilisation informatique en nuage		13 159,48		13 159,48	
65821	Déficit des budgets annexes à caractère administratif		1 100 178,58		1 100 178,58	
6583	Intérêts moratoires et pénalités sur marchés		80,64		80,64	

II - EXÉCUTION BUDGÉTAIRE						II
Dépenses de fonctionnement - Vue détaillée						D1

Chapitre / Article	Intitulé	Prévisions (a)	Émissions (b)	Annulations (c)	Réalisations nettes (d=b-c)	Solde prévisions / réalisations (a-d)
65881	Hébergement et restauration scolaires		35 054,70	8 952,96	26 101,74	
65882	Mise en réserve Surplus de DMTO		5 000 000,00		5 000 000,00	
65888	Autres		5 114,86		5 114,86	
total chapitre 65	Autres charges de gestion courante (sauf 6586)	122 846 270,21	125 046 996,98	6 726 961,29	118 320 035,69	4 526 234,52
total chapitre 6586	Frais de fonctionnement des groupes d'élus (1)					
Total des dépenses de gestion des services		321 073 910,15	331 166 069,63	20 025 799,26	311 140 270,37	9 933 639,78
66111	Intérêts réglés à l'échéance		478 282,82		478 282,82	
66112	Intérêts - rattachement des ICNE		115 000,00	115 000,00		
total chapitre 66	Charges financières	685 000,00	593 282,82	115 000,00	478 282,82	206 717,18
673	Titres annulés (sur exercices antérieurs)		29 318,78		29 318,78	
total chapitre 67	Charges spécifiques	70 350,00	29 318,78		29 318,78	41 031,22
6817	Dotations aux dépréciations des actifs circulants		450 000,00		450 000,00	
total chapitre 68	Dotations aux provisions	450 000,00	450 000,00		450 000,00	
Total des dépenses réelles et mixtes		322 279 260,15	332 238 671,23	20 140 799,26	312 097 871,97	10 181 388,18
<i>total chapitre 023</i>	<i>Virement à la section d'investissement</i>	<i>47 240 936,00</i>				
675	Valeurs comptables des immobilisations cédées		794 224,65	1 132,74	793 091,91	
6761	Différences sur réalisations (positives) transférées en investissement		146 857,79		146 857,79	

II - EXÉCUTION BUDGÉTAIRE	II
Dépenses de fonctionnement - Vue détaillée	D1

Chapitre / Article	Intitulé	Prévisions (a)	Émissions (b)	Annulations (c)	Réalisations nettes (d=b-c)	Solde prévisions / réalisations (a-d)
6811	<i>Dotations aux amortissements des immobilisations incorporelles et corporelles</i>		30 450 702,18		30 450 702,18	
<i>total chapitre 042</i>	<i>Opérations d'ordre de transfert entre sections</i>	33 939 949,70	31 391 784,62	1 132,74	31 390 651,88	2 549 297,82
<i>total chapitre 043</i>	<i>Opérations d'ordre à l'intérieur de la section de fonctionnement</i>					
Total des dépenses d'ordre de fonctionnement		81 180 885,70	31 391 784,62	1 132,74	31 390 651,88	49 790 233,82
Total des dépenses de fonctionnement de l'exercice		403 460 145,85	363 630 455,85	20 141 932,00	343 488 523,85	59 971 622,00
002 Résultat de fonctionnement reporté						
Total des dépenses de la section de fonctionnement		403 460 145,85	363 630 455,85	20 141 932,00	343 488 523,85	59 971 622,00

(1) Collectivités de plus de 100 000 habitants

II - EXÉCUTION BUDGÉTAIRE						II
Recettes de fonctionnement - Vue détaillée						D2

Chapitre / Article	Intitulé	Prévisions (a)	Émissions (b)	Annulations (c)	Réalisations nettes (d=b-c)	Solde prévisions / réalisations (a-d)
6419	Remboursements sur rémunérations du personnel		240 107,60	143,21	239 964,39	
6459	Remboursements sur charges de Sécurité Sociale et de prévoyance.		160 672,63	751,17	159 921,46	
total chapitre 013	Atténuations de charges	292 400,00	400 780,23	894,38	399 885,85	-107 485,85
747811	Dotation versée au titre de l'APA		17 350 471,22		17 350 471,22	
7513	Recouvrements sur bénéficiaire, tiers-payants et successions		39 930,79		39 930,79	
7533	APA		197 334,71	9 131,75	188 202,96	
773	Mandats annulés (sur exercices antérieurs) ou atteints par la déchéance quadriennale		1 177,71		1 177,71	
total chapitre 016	APA	16 329 431,00	17 588 914,43	9 131,75	17 579 782,68	-1 250 351,68
74771	Fonds social européen		746 266,53	30 000,00	716 266,53	
748388	Autres		687 045,00		687 045,00	
75342	Allocations forfaitaires		389 961,13	23 649,45	366 311,68	
75343	Allocations forfaitaires majorées		80 861,99	5 963,10	74 898,89	
total chapitre 017	RSA/Régularisations de RMI	1 142 986,00	1 904 134,65	59 612,55	1 844 522,10	-701 536,10
7022	Coupes de bois		4 865,40		4 865,40	
70323	Redevance d'occupation du domaine public		351 882,15	115 054,00	236 828,15	
70328	Autres droits de stationnement et de location		60 830,30		60 830,30	

II - EXÉCUTION BUDGÉTAIRE	II
Recettes de fonctionnement - Vue détaillée	D2

Chapitre / Article	Intitulé	Prévisions (a)	Émissions (b)	Annulations (c)	Réalisations nettes (d=b-c)	Solde prévisions / réalisations (a-d)
7037	Contribution pour dégradation des voies et chemins		112 436,45		112 436,45	
70388	Autres redevances et recettes diverses		1 049 408,29		1 049 408,29	
704	Travaux		21 834,64		21 834,64	
7062	Redevances et droits des services à caractère culturel		65 710,20		65 710,20	
70688	Autres prestations de services		201 733,60		201 733,60	
7078	Autres marchandises		19 908,90		19 908,90	
7083	Locations diverses (autres qu'immeubles)		68 483,25	1 690,00	66 793,25	
70841	aux budgets annexes, régies, CCAS et caisse des écoles		228 773,11		228 773,11	
70848	aux autres organismes		608 582,55		608 582,55	
70872	par les budgets annexes et les régies		1 519,60		1 519,60	
70878	par des tiers		919 694,35	60 719,19	858 975,16	
7088	Autres produits d'activités annexes (abonnements et vente d'ouvrages...)		129 850,40	1 827,00	128 023,40	
total chapitre 70	Produits des services, du domaine et ventes diverses	2 871 882,00	3 845 513,19	179 290,19	3 666 223,00	-794 341,00
73214	Attribution de compensation CVAE - Département - Région		2 080 176,12		2 080 176,12	
73221	FNGIR		5 006 407,00		5 006 407,00	
73224	Fonds de péréquation de la cotisation sur la valeur ajoutée des entreprises		669 593,00		669 593,00	

II - EXÉCUTION BUDGÉTAIRE						II
Recettes de fonctionnement - Vue détaillée						D2

Chapitre / Article	Intitulé	Prévisions (a)	Émissions (b)	Annulations (c)	Réalisations nettes (d=b-c)	Solde prévisions / réalisations (a-d)
732251	Attribution au titre du fonds national de péréquation des D.M.T.O. perçus par les départements		20 214 619,00		20 214 619,00	
7324	Frais de gestion de la taxe foncière sur les propriétés bâties		8 123 159,00		8 123 159,00	
7351	Fraction compensatoire de la TFPB et de la taxe d'habitation sur les résidences principales		75 924 869,00		75 924 869,00	
7358	Autres		2 053 433,00		2 053 433,00	
total chapitre 73	Impôts et taxes (sauf 731)	109 564 677,00	114 072 256,12		114 072 256,12	-4 507 579,12
73112	Cotisation sur la valeur ajoutée des entreprises		15 590 117,00		15 590 117,00	
73114	Imposition forfaitaire sur les entreprises de réseaux		7 108 299,00		7 108 299,00	
73121	Taxe départementale de publicité foncière et droit départemental d'enregistrement		45 712 582,00		45 712 582,00	
73122	Taxe départementale additionnelle à certains droits d'enregistrement		402 722,41	1 750,00	400 972,41	
73131	Taxe d'aménagement - part départementale		1 072 223,93		1 072 223,93	
73141	Taxe sur la consommation finale d'électricité		5 045 998,39		5 045 998,39	
731421	TICPE - LRL		30 275 807,92		30 275 807,92	
73143	Redevance des mines		641 642,00		641 642,00	
73171	Taxe sur les conventions d'assurance		48 938 800,02		48 938 800,02	
731721	Taxe de séjour		4 749,64		4 749,64	

II - EXÉCUTION BUDGÉTAIRE	II
Recettes de fonctionnement - Vue détaillée	D2

Chapitre / Article	Intitulé	Prévisions (a)	Émissions (b)	Annulations (c)	Réalisations nettes (d=b-c)	Solde prévisions / réalisations (a-d)
7318	Autres		13 752,00		13 752,00	
total chapitre 731	Fiscalité locale	138 275 585,00	154 806 694,31	1 750,00	154 804 944,31	-16 529 359,31
74121	Dotation forfaitaire des départements		28 982 976,00		28 982 976,00	
741221	Dotation de fonctionnement minimale des départements		11 299 817,00		11 299 817,00	
741223	Dotation de compensation des départements		9 417 960,00		9 417 960,00	
744	FCTVA		370 049,11		370 049,11	
74621	DGD		2 349 253,00		2 349 253,00	
74712	Emplois d'avenir		52,14	52,14		
74718	Autres		2 361 215,40		2 361 215,40	
7472	Régions		31 827,20		31 827,20	
7473	Départements		37 358,06		37 358,06	
74748	Autres communes		329 037,55	1 000,00	328 037,55	
74758	Autres groupements		1 751 375,64	226 042,49	1 525 333,15	
7476	Sécurité sociale et organismes mutualistes		283 114,22	30,00	283 084,22	
747812	Dotation versée au titre de la PCH		4 521 697,18		4 521 697,18	
747813	Dotation versée au titre des MDPH		600 868,78		600 868,78	
7478141	Part autonomie		129 758,61		129 758,61	
7478142	Part prévention		1 110 008,74		1 110 008,74	
747818	Autres		546 711,00		546 711,00	
7478211	État		5 596,63		5 596,63	
7478218	Autres groupements de collectivités et collectivités à statut particulier		2 749,98		2 749,98	

II - EXÉCUTION BUDGÉTAIRE	II
Recettes de fonctionnement - Vue détaillée	D2

Chapitre / Article	Intitulé	Prévisions (a)	Émissions (b)	Annulations (c)	Réalisations nettes (d=b-c)	Solde prévisions / réalisations (a-d)
7478221	Organismes d'assurance maladie		246 273,00		246 273,00	
7478228	Autres personnes privées		5 800,00		5 800,00	
74783	Fonds de mobilisation départemental pour l'insertion		3 459 848,00		3 459 848,00	
74788	Autres		987 238,38		987 238,38	
748312	D.C.R.T.P.		5 474 399,00		5 474 399,00	
74832	État - Compensation au titre de la Contribution Économique Territoriale (CVAE et CFE)		6 879,00		6 879,00	
74835	Dotation pour transfert de compensations d'exonérations de fiscalité directe locale		2 409 684,00		2 409 684,00	
748388	Autres		17 860,00		17 860,00	
74888	Autres		2 990,00		2 990,00	
total chapitre 74	Dotations et participations	76 235 544,00	76 742 397,62	227 124,63	76 515 272,99	-279 728,99
7511	Recouvrements sur départements et autres collectivités publiques		511 859,69	130,00	511 729,69	
7512	Recouvrements sur Sécurité Sociale et organismes mutualistes		478 201,87	0,11	478 201,76	
7513	Recouvrements sur bénéficiaire, tiers-payants et successions		1 707 864,20	17 212,07	1 690 652,13	
752	Revenus des immeubles		1 719 957,23	35 051,30	1 684 905,93	
7535	PCH		124 858,55	4 862,70	119 995,85	
7538	Autres		1 568,72		1 568,72	
755	Dédits et pénalités perçus		25 719,81	1 500,00	24 219,81	

II - EXÉCUTION BUDGÉTAIRE	II
Recettes de fonctionnement - Vue détaillée	D2

Chapitre / Article	Intitulé	Prévisions (a)	Émissions (b)	Annulations (c)	Réalisations nettes (d=b-c)	Solde prévisions / réalisations (a-d)
75821	Excédent des budgets annexes à caractère administratif		68 055,75		68 055,75	
7584	Recouvrement sur créances admises en non valeur		2 869,75		2 869,75	
75888	Autres		90 261,52		90 261,52	
total chapitre 75	Autres produits de gestion courante	3 892 531,40	4 731 217,09	58 756,18	4 672 460,91	-779 929,51
Total des recettes de gestion des services		348 605 036,40	374 091 907,64	536 559,68	373 555 347,96	-24 950 311,56
761	Produits de participations		4 215,10		4 215,10	
766	Gains de change sur créances et dettes financières		1,67		1,67	
total chapitre 76	Produits financiers	1 900,00	4 216,77		4 216,77	-2 316,77
773	Mandats annulés (sur exercices antérieurs) ou atteints par la déchéance quadriennale		4 544,20	340,16	4 204,04	
775	Produits des cessions d'immobilisations		918 634,25		918 634,25	
total chapitre 77	Produits spécifiques	951 206,86	923 178,45	340,16	922 838,29	28 368,57
7815	Reprises sur provisions pour risques et charges de fonctionnement courant		161 623,00		161 623,00	
7817	Reprises sur dépréciations des actifs circulants.		440 000,00		440 000,00	
total chapitre 78	Reprises sur provisions	601 623,00	601 623,00		601 623,00	
Total des recettes réelles et mixtes		350 159 766,26	375 620 925,86	536 899,84	375 084 026,02	-24 924 259,76
722	Immobilisations corporelles		26 142,44		26 142,44	

II - EXÉCUTION BUDGÉTAIRE	II
Recettes de fonctionnement - Vue détaillée	D2

Chapitre / Article	Intitulé	Prévisions (a)	Émissions (b)	Annulations (c)	Réalisations nettes (d=b-c)	Solde prévisions / réalisations (a-d)
7761	<i>Différences sur réalisations (négatives) reprises au compte de résultat</i>		21 315,45		21 315,45	
77681	<i>Neutralisation des amortissements</i>		15 675 937,14		15 675 937,14	
777	<i>Recettes et quote-part des subventions d'investissement transférées au compte de résultat</i>		2 844 388,92		2 844 388,92	
<i>total chapitre 042</i>	<i>Opérations d'ordre de transfert entre sections</i>	20 365 851,45	18 567 783,95		18 567 783,95	1 798 067,50
<i>total chapitre 043</i>	<i>Opérations d'ordre à l'intérieur de la section de fonctionnement</i>					
Total des recettes d'ordre de fonctionnement		20 365 851,45	18 567 783,95		18 567 783,95	1 798 067,50
Total des recettes de fonctionnement de l'exercice		370 525 617,71	394 188 709,81	536 899,84	393 651 809,97	-23 126 192,26
002 Résultat de fonctionnement reporté		32 934 528,14				
Total des recettes de la section de fonctionnement		403 460 145,85	394 188 709,81	536 899,84	393 651 809,97	9 808 335,88

III – ÉTATS FINANCIERS	III
Bilan (en euros)	A

ACTIF	Note	Exercice N			Exercice N-1
		BRUT	amortissements, dépréciations	NET	NET
ACTIF IMMOBILISÉ					
IMMOBILISATIONS INCORPORELLES					
Subventions d'investissement versées		177 942 382,13	69 968 696,71	107 973 685,42	100 992 791,98
Autres immobilisations incorporelles		17 903 600,75	9 593 983,02	8 309 617,73	10 258 420,90
Immobilisations incorporelles en cours		8 159 086,72		8 159 086,72	
IMMOBILISATIONS CORPORELLES					
Terrains		35 342 726,85	324 038,27	35 018 688,58	34 795 166,67
Constructions		557 922 855,84	110 182 953,74	447 739 902,10	438 180 976,15
Réseaux et installations de voirie		1 618 475 575,40		1 618 475 575,40	1 617 775 873,14
Réseaux divers		44 811 545,69	1 946 438,78	42 865 106,91	44 178 662,86
Installations techniques, agencements et matériel		20 015 124,02	13 658 581,00	6 356 543,02	6 172 151,18
Immobilisations mises en concessions ou affermées					
Autres		48 515 791,07	35 658 719,41	12 857 071,66	13 376 767,48
Immobilisations corporelles en cours		53 726 391,66		53 726 391,66	15 633 919,56
DROITS DE RETOUR RELATIFS AUX BIENS MIS A DISPOSITION OU AFFECTÉS		5 186 004,17		5 186 004,17	5 186 004,17
IMMOBILISATIONS FINANCIÈRES		46 463 608,57		46 463 608,57	47 444 319,99
TOTAL ACTIF IMMOBILISÉ (I)		2 634 464 692,87	241 333 410,93	2 393 131 281,94	2 333 995 054,08
ACTIF CIRCULANT					
STOCKS					
CRÉANCES					
Créances sur des entités publiques, des organismes internationaux et la Commission européenne		5 832 223,86		5 832 223,86	3 671 705,35
Créances sur les redevables et comptes rattachés		501 385,90		501 385,90	244 671,22
Avances et acomptes versés par la collectivité					
Créances correspondant à des opérations pour compte de tiers		12 520 627,10		12 520 627,10	12 102 543,46
Créances sur budgets annexes		554 895,04		554 895,04	781 535,80
Créances sur les autres débiteurs		2 490 797,31	448 339,00	2 042 458,31	2 067 716,06
CHARGES CONSTATÉES D'AVANCE					

III – ÉTATS FINANCIERS	III
Bilan (en euros)	A

ACTIF	Note	Exercice N			Exercice N-1
		BRUT	amortissements, dépréciations	NET	NET
TOTAL ACTIF CIRCULANT (HORS TRÉSORERIE) (II)		21 899 929,21	448 339,00	21 451 590,21	18 868 171,89
TRÉSORERIE					
VALEURS MOBILIÈRES DE PLACEMENT					
DISPONIBILITÉS		40 471 070,39		40 471 070,39	44 680 320,24
AUTRES					
TOTAL TRÉSORERIE (III)		40 471 070,39		40 471 070,39	44 680 320,24
COMPTES DE REGULARISATION (dont primes de remboursement des obligations) (IV)		88 421,73		88 421,73	3 212,87
ÉCARTS DE CONVERSION ACTIF (V)					
TOTAL GÉNÉRAL (I + II + III + IV + V)		2 696 924 114,20	241 781 749,93	2 455 142 364,27	2 397 546 759,08

III – ÉTATS FINANCIERS	III
Bilan (en euros)	A

FONDS PROPRES ET PASSIF	Note	Exercice N	Exercice N-1
FONDS PROPRES			
APPORTS NON RATTACHÉS A UN ACTIF DÉTERMINÉ			
Dotations		1 170 624 716,06	1 170 549 178,98
Fonds globalisés		210 609 129,60	202 211 115,35
SUBVENTIONS D'INVESTISSEMENT			
Rattachées à un actif amortissable		52 551 933,65	51 198 986,86
Rattachées à un actif non amortissable		124 525 928,39	123 419 351,89
NEUTRALISATIONS ET RÉGULARISATIONS		-264 664 073,64	-248 969 184,71
RÉSERVES		995 091 536,23	935 686 761,04
REPORT A NOUVEAU		32 934 528,14	30 765 162,10
RÉSULTAT DE L'EXERCICE		50 163 286,12	56 649 678,31
DROITS DU CONCÉDANT ET DE L'AFFERMANT			
DROITS DE L'AFFECTANT ET DU REMETTANT		21 889 650,86	21 889 650,86
TOTAL FONDS PROPRES (I)		2 393 726 635,41	2 343 400 700,68
PASSIF			
PROVISIONS POUR RISQUES ET CHARGES			
PROVISIONS POUR RISQUES		2 201 595,00	2 363 218,00
PROVISIONS POUR CHARGES			
TOTAL PROVISIONS POUR RISQUES ET CHARGES (1)		2 201 595,00	2 363 218,00
DETTES FINANCIÈRES			
EMPRUNTS OBLIGATAIRES			
EMPRUNTS SOUSCRITS AUPRÈS DES ÉTABLISSEMENTS DE CRÉDIT		17 979 111,87	20 380 095,12
DETTES FINANCIÈRES ET AUTRES EMPRUNTS		25 701,43	25 551,43
TOTAL DETTES FINANCIÈRES (2)		18 004 813,30	20 405 646,55
DETTES NON FINANCIÈRES			
Dettes fournisseurs et comptes rattachés		20 586 592,26	14 279 260,35
Dettes fiscales et sociales		1 012 455,18	73 955,11
Avances et acomptes reçus			
Dettes correspondant à des opérations pour compte de tiers		9 277 588,03	9 083 145,04

III – ÉTATS FINANCIERS	III
Bilan (en euros)	A

FONDS PROPRES ET PASSIF	Note	Exercice N	Exercice N-1
Fonds gérés par la collectivité			
Dettes sur budgets annexes		2 738 006,52	2 225 689,17
Autres dettes non financières		7 772 963,43	5 535 564,95
PRODUITS CONSTATÉS D'AVANCE			
TOTAL DETTES NON FINANCIÈRES (3)		41 387 605,42	31 197 614,62
TRÉSORERIE			
AUTRES ÉLÉMENTS DE TRÉSORERIE PASSIVE			
TOTAL TRÉSORERIE (4)			
TOTAL PASSIF (II) = (1+2+3+4)		61 594 013,72	53 966 479,17
COMPTES DE RÉGULARISATION (III)		-178 284,86	179 579,23
ÉCARTS DE CONVERSION PASSIF (IV)			
TOTAL GÉNÉRAL (I+II+III+IV)		2 455 142 364,27	2 397 546 759,08

III – ÉTATS FINANCIERS	III
Compte de résultat (en euros)	B

	Note	Exercice N	Exercice N-1	Variation
PRODUITS DE FONCTIONNEMENT				
PRODUITS SANS CONTREPARTIE DIRECTE (ou subventions et produits assimilés)				
Dotations de l'état		52 420 055,11		
Participations		34 250 143,63		
Compensations, autres attributions et autres participations		8 598 857,00		
Dons et legs				
Impôts et taxes		265 751 910,43		
PRODUITS AVEC CONTREPARTIE DIRECTE				
Ventes de biens ou prestations de services		3 666 223,00		
Produits des cessions d'actifs		918 634,25		
Autres produits de gestion		5 347 186,98		
Production stockée et immobilisée		26 142,44		
AUTRES PRODUITS				
Reprises sur amortissement, dépréciations, provisions et transferts de charges		601 623,00		
Reprises du financement rattaché à un actif		2 844 388,92		
Neutralisation des amortissements, dépréciations et provisions		15 675 937,14		
Neutralisation des moins-values de cession		21 315,45		
TOTAL PRODUITS DE FONCTIONNEMENT (I)		390 122 417,35		
CHARGES DE FONCTIONNEMENT				
Achats et charges externes		21 792 517,31		
Charges de personnel		64 045 686,54		
<i>Dont salaires, traitements et rémunérations diverses</i>		<i>46 378 318,01</i>		
<i>Dont charges sociales</i>		<i>17 667 368,53</i>		
Indemnités des élus (et membres du CESR)		1 388 176,75		
Autres charges de fonctionnement (dont pertes sur créances irrécouvrables)		6 334 068,54		
Impôts et taxes		1 073 619,27		
Dotations aux amortissements, dépréciations, provisions		30 900 702,18		
Valeurs nettes comptables des éléments d'actifs cédés		793 091,91		
Neutralisation des dépréciations et provisions				

III – ÉTATS FINANCIERS	III
Compte de résultat (en euros)	B

	Note	Exercice N	Exercice N-1	Variation
Neutralisation des plus-values de cession		146 857,79		
TOTAL CHARGES DE FONCTIONNEMENT (II)		126 474 720,29		
CHARGES D'INTERVENTION				
Dispositifs d'intervention pour compte propre		212 793 832,78		
<i>Dont ménages</i>		185 887 983,47		
<i>Dont personnes morales de droit privé</i>		11 129 134,15		
<i>Dont collectivités territoriales</i>		739 817,02		
<i>Dont autres organismes publics</i>		10 913 052,74		
<i>Dont établissements d'enseignement</i>		4 123 845,40		
Autres charges		216 512,11		
TOTAL CHARGES D'INTERVENTION (III)		213 010 344,89		
PRODUITS (ou CHARGES) NETS DE L'ACTIVITE (IV = I - II - III)		50 637 352,17		
PRODUITS FINANCIERS				
Produits des participations et des prêts		4 215,10		
Produits des valeurs mobilières de placement				
Produits nets sur cessions de valeurs mobilières de placement				
Autres produits financiers		1,67		
Reprises sur amortissements, dépréciations, provisions financières et transferts de charges				
TOTAL PRODUITS FINANCIERS (V)		4 216,77		
CHARGES FINANCIERES				
Charges d'intérêts		478 282,82		
Charges nettes sur cessions de valeurs mobilières de placement				
Autres charges financières				
Dotations aux amortissements, aux dépréciations et aux provisions financières				
TOTAL CHARGES FINANCIERES (VI)		478 282,82		
PRODUITS (ou CHARGES) FINANCIERS NETS (VII = V - VI)		-474 066,05		
RESULTAT DE L'EXERCICE (VIII = IV + VII)		50 163 286,12		

III – ÉTATS FINANCIERS	III
ANNEXE	C

L'annexe est une pièce jointe au Compte financier unique pour les collectivités expérimentant la certification des comptes.

Pour les autres collectivités, cet état est SANS OBJET.

IV – ÉTATS ANNEXÉS	IV
PRESENTATION CROISEE, SECTION DE FONCTIONNEMENT – VUE D'ENSEMBLE	A2

Chapitre nature	Libellé	01 Opérations non ventilables	0 Services généraux (hors 01 et Gestion des fonds européens)	0-5 Gestion des fonds européens	1 Sécurité	2 Enseign., formation prof., apprentissage	3 Cult., vie soc., jeun., sports, loisirs	4 Santé et action sociale (hors APA et RSA / Régularisation de RMI)	4-3 APA
DEPENSES		9 356 018,90	15 019 271,25	0,00	8 004 309,49	18 350 245,06	7 836 459,32	124 589 309,71	39 280 305,20
011	Charges à caractère général	155 144,47	5 491 270,71	0,00	50 620,26	1 840 499,87	2 060 713,36	4 769 837,57	0,00
012	Charges de personnel et frais assimilés	0,00	8 117 199,20	0,00	0,00	9 693 363,31	3 107 362,95	29 678 745,38	650 383,02
014	Atténuations de produits	3 125 290,00	0,00	0,00	0,00	0,00	0,00	0,00	0,00
65	Autres charges de gestion courante	5 147 160,22	1 410 637,65	0,00	7 951 274,01	6 816 381,88	2 668 321,51	90 138 576,69	38 600 561,36
6586	Frais fonctionnement des groupes d'élus	0,00	0,00	0,00	0,00	0,00	0,00	0,00	0,00
66	Charges financières	478 282,82	0,00	0,00	0,00	0,00	0,00	0,00	0,00
67	Charges spécifiques	141,39	163,69	0,00	2 415,22	0,00	61,50	2 150,07	29 360,82
68	Dotations aux provisions, dépréciations	450 000,00	0,00	0,00	0,00	0,00	0,00	0,00	0,00
RECETTES		333 437 747,08	1 615 712,88	0,00	247 648,46	1 869 674,94	914 034,82	13 724 118,84	17 579 782,68
013	Atténuations de charges	0,00	360 197,91	0,00	0,00	0,00	0,00	39 687,94	0,00
70	Prod. services, domaine, ventes diverses	27 163,62	644 643,63	0,00	1 450,50	42 898,74	461 290,36	467 544,15	0,00
73	Impôts et taxes	114 072 256,12	0,00	0,00	0,00	0,00	0,00	0,00	0,00
731	Fiscalité locale	154 800 194,67	0,00	0,00	0,00	0,00	4 749,64	0,00	0,00
74	Dotations et participations	63 820 552,31	405 999,97	0,00	0,00	1 617 942,61	117 223,55	10 374 742,55	17 350 471,22
75	Autres produits de gestion courante	111 709,59	204 855,78	0,00	246 197,96	208 833,59	330 771,27	2 841 500,28	228 133,75
76	Produits financiers	4 216,77	0,00	0,00	0,00	0,00	0,00	0,00	0,00
77	Produits spécifiques	31,00	15,59	0,00	0,00	0,00	0,00	643,92	1 177,71
78	Reprises amort., dépréciations, prov.	601 623,00	0,00	0,00	0,00	0,00	0,00	0,00	0,00

IV – ÉTATS ANNEXÉS	IV
PRESENTATION CROISEE, SECTION DE FONCTIONNEMENT – VUE D'ENSEMBLE (suite)	A2

Chapitre nature	Libellé	4-4 RSA / Régularisation de RMI	5 Aménagement des territoires et habitat	6 Action économique	7 Environnement	8 Transports	9 Fonction en réserve	TOTAL
DEPENSES		65 066 139,67	374 803,40	4 721 752,17	1 655 232,08	17 844 025,72		312 097 871,97
011	Charges à caractère général	225 808,47	280 177,40	968 227,52	181 004,72	5 748 099,10		21 771 403,45
012	Charges de personnel et frais assimilés	1 064 510,50	0,00	720 750,25	1 190 375,47	11 317 615,44		65 540 305,52
014	Atténuations de produits	0,00	0,00	0,00	0,00	0,00		3 125 290,00
65	Autres charges de gestion courante	63 750 652,17	94 626,00	3 032 774,40	283 851,89	777 199,78		220 672 017,56
6586	Frais fonctionnement des groupes d'élus	0,00	0,00	0,00	0,00	0,00		0,00
66	Charges financières	0,00	0,00	0,00	0,00	0,00		478 282,82
67	Charges spécifiques	25 168,53	0,00	0,00	0,00	1 111,40		60 572,62
68	Dotations aux provisions, dépréciations	0,00	0,00	0,00	0,00	0,00		450 000,00
RECETTES		1 844 522,10	1 052 882,03	1 166 147,65	166 043,33	1 465 711,21		375 084 026,02
013	Atténuations de charges	0,00	0,00	0,00	0,00	0,00		399 885,85
70	Prod. services, domaine, ventes diverses	0,00	1 049 408,29	464 116,93	0,00	507 706,78		3 666 223,00
73	Impôts et taxes	0,00	0,00	0,00	0,00	0,00		114 072 256,12
731	Fiscalité locale	0,00	0,00	0,00	0,00	0,00		154 804 944,31
74	Dotations et participations	1 403 311,53	0,00	40 000,00	138 812,00	0,00		95 269 055,74
75	Autres produits de gestion courante	441 210,57	3 145,64	658 911,48	27 231,33	39 303,99		5 341 805,23
76	Produits financiers	0,00	0,00	0,00	0,00	0,00		4 216,77
77	Produits spécifiques	0,00	328,10	3 119,24	0,00	918 700,44		924 016,00
78	Reprises amort., dépréciations, prov.	0,00	0,00	0,00	0,00	0,00		601 623,00

IV – ÉTATS ANNEXÉS	IV
PRÉSENTATION AGRÉGÉE DU BUDGET PRINCIPAL ET DES BUDGETS ANNEXES	A3

1 – BUDGET PRINCIPAL

SECTION	Prévisions	Réalisations – mandats ou titres (1)	Restes à réaliser au 31/12	Crédits sans emploi
INVESTISSEMENT				
DEPENSES	212 591 883,67	119 928 649,08	11 069 463,00	81 593 771,59
RECETTES	212 591 883,67	107 810 908,20	17 327 816,41	87 453 159,06
FONCTIONNEMENT				
DEPENSES	402 520 196,15	343 488 523,85	2 066 082,00	56 965 590,30
RECETTES	402 520 196,15	393 651 809,97	0,00	8 868 386,18

(1) Y compris les rattachements.

2 – BUDGETS ANNEXES (autant de tableaux que de budget)

BUDGET BUDGET FOYER DE L'ENFANCE/ N°SIRET : 22100005200300				
SECTION	Prévisions	Réalisations – mandats ou titres (1)	Restes à réaliser au 31/12	Crédits sans emploi
INVESTISSEMENT				
DEPENSES	2 261 521,58	598 291,53	232 754,00	1 430 476,05
RECETTES	2 261 521,58	605 232,26	0,00	1 656 289,32
FONCTIONNEMENT				
DEPENSES	12 154 300,00	11 946 756,89	0,00	207 543,11
RECETTES	12 154 300,00	12 284 698,05	0,00	-130 398,05

BUDGET PRESTATIONS AUX COMMUNES/ N°SIRET : 22100005200540				
SECTION	Prévisions	Réalisations – mandats ou titres (1)	Restes à réaliser au 31/12	Crédits sans emploi
INVESTISSEMENT				
DEPENSES	0,00	0,00	0,00	0,00
RECETTES	0,00	0,00	0,00	0,00
FONCTIONNEMENT				
DEPENSES	305 690,40	173 543,99	0,00	132 146,41
RECETTES	305 690,40	162 150,55	0,00	143 539,85

BUDGET IMMOBILIER D'ENTREPRISES/ N°SIRET : 22100005200557				
SECTION	Prévisions	Réalisations – mandats ou titres (1)	Restes à réaliser au 31/12	Crédits sans emploi

BUDGET IMMOBILIER D'ENTREPRISES/ N°SIRET : 22100005200557				
SECTION	Prévisions	Réalisations – mandats ou titres (1)	Restes à réaliser au 31/12	Crédits sans emploi
INVESTISSEMENT				
DEPENSES	2 021 381,99	1 782 833,00	56 968,00	181 580,99
RECETTES	2 021 381,99	1 841 538,34	0,00	179 843,65
FONCTIONNEMENT				
DEPENSES	3 293 210,00	2 884 966,88	108 100,00	300 143,12
RECETTES	3 293 210,00	2 884 966,88	0,00	408 243,12

BUDGET LABORATOIRE/ N°SIRET : 22100005200177				
SECTION	Prévisions	Réalisations – mandats ou titres (1)	Restes à réaliser au 31/12	Crédits sans emploi
INVESTISSEMENT				
DEPENSES	99 041,00	73 574,51	19 237,00	6 229,49
RECETTES	99 041,00	71 946,51	0,00	27 094,49
FONCTIONNEMENT				
DEPENSES	1 134 590,00	1 030 040,11	3 854,00	100 695,89
RECETTES	1 134 590,00	1 030 040,11	0,00	104 549,89

BUDGET ZONES ACTIVITES/ N°SIRET : 22100005200581				
SECTION	Prévisions	Réalisations – mandats ou titres (1)	Restes à réaliser au 31/12	Crédits sans emploi
INVESTISSEMENT				
DEPENSES	26 444 846,00	21 903 022,91	0,00	4 541 823,09
RECETTES	26 444 846,00	21 903 022,91	0,00	4 541 823,09
FONCTIONNEMENT				
DEPENSES	27 344 164,00	21 903 023,26	0,00	5 441 140,74
RECETTES	27 344 164,00	21 903 023,26	0,00	5 441 140,74

BUDGET PORTS LACS FORET D'ORIENT/ N°SIRET : 22100005200342				
SECTION	Prévisions	Réalisations – mandats ou titres (1)	Restes à réaliser au 31/12	Crédits sans emploi
INVESTISSEMENT				
DEPENSES	317 567,00	101 824,27	55 192,00	160 550,73
RECETTES	317 567,00	150 068,44	0,00	167 498,56
FONCTIONNEMENT				
DEPENSES	498 930,00	408 630,88	22 985,00	67 314,12
RECETTES	498 930,00	408 630,88	0,00	90 299,12

(1) Y compris les rattachements.

3 – PRESENTATION AGREGEE DU BUDGET PRINCIPAL ET DES BUDGETS ANNEXES (avant la neutralisation des flux réciproques)

SECTION	Prévisions	Réalisations – mandats ou titres (1)	Restes à réaliser au 31/12	Crédits sans emploi
INVESTISSEMENT				
DEPENSES	243 736 241,24	144 388 195,30	11 433 614,00	87 914 431,94
RECETTES	243 736 241,24	132 382 716,66	17 327 816,41	94 025 708,17
FONCTIONNEMENT				
DEPENSES	447 251 080,55	381 835 485,86	2 201 021,00	63 214 573,69
RECETTES	447 251 080,55	432 325 319,70	0,00	14 925 760,85

(1) Y compris les rattachements.

IV – ÉTATS ANNEXÉS	IV
PRÉSENTATION AGRÉGÉE DU BUDGET PRINCIPAL ET DES BUDGETS ANNEXES	A3

4 – FLUX RECIPROQUES ENTRE LE BUDGET PRINCIPAL ET LES BUDGETS ANNEXES (cf. liste des principales opérations en annexe de l'instruction budgétaire et comptable) (1)

SECTION	Prévisions	Réalisations – mandats ou titres (2)	Restes à réaliser au 31/12	Crédits sans emploi
INVESTISSEMENT				
DEPENSES	1 891 196,16	1 834 890,92	0,00	56 305,24
RECETTES	1 809 356,16	1 834 890,92	0,00	-25 534,76
FONCTIONNEMENT				
DEPENSES	13 882 375,61	13 136 111,72	0,00	746 263,89
RECETTES	13 881 864,61	13 136 111,72	0,00	745 752,89

(1) La présentation de ce tableau des flux réciproques est facultative.

(2) Y compris les rattachements.

5 – PRESENTATION CONSOLIDEE DU BUDGET PRINCIPAL ET DES BUDGETS ANNEXES (après la neutralisation des flux réciproques) (1)

SECTION	Prévisions	Réalisations – mandats ou titres (2)	Restes à réaliser au 31/12	Crédits sans emploi
INVESTISSEMENT				
DEPENSES	241 845 045,08	142 553 304,38	11 433 614,00	87 858 126,70
RECETTES	241 926 885,08	130 547 825,74	17 327 816,41	94 051 242,93
FONCTIONNEMENT				
DEPENSES	433 368 704,94	368 699 374,14	2 201 021,00	62 468 309,80
RECETTES	433 369 215,94	419 189 207,98	0,00	14 180 007,96
TOTAL GENERAL DES DEPENSES	675 213 750,02	511 252 678,52	13 634 635,00	150 326 436,50
TOTAL GENERAL DES RECETTES	675 296 101,02	549 737 033,72	17 327 816,41	108 231 250,89

(1) La présentation de ce tableau est obligatoire si celui des flux réciproques est produit.

(2) Y compris les rattachements.

IV – ÉTATS ANNEXÉS	IV
B – ÉTATS ANNEXÉS PATRIMONIAUX – ETAT DE LA DETTE – REPARTITION PAR NATURE DE DETTE	B1.2

REPARTITION PAR NATURE DE DETTE (hors 16449 et 166)

Nature (Pour chaque ligne, indiquer le numéro de contrat)	Emprunts et dettes à l'origine du contrat													
	Organisme prêteur ou chef de file	Date de signature	Date d'émission ou date de mobilisation (1)	Date du premier remboursement	Nominal (2)	Type de taux d'intérêt (3)	Index (4)	Taux initial		Devise	Périodicité des remboursements (6)	Profil d'amortissement (7)	Possibilité de remboursement anticipé O/N	Catégorie d'emprunt (8)
								Niveau de taux (5)	Taux actuariel					
163 Emprunts obligataires (Total)					0,00									
164 Emprunts auprès des établissements financiers (Total)					40 000 000,00									
1641 Emprunts en euros (total)					40 000 000,00									
6860534	CAISSE D'EPARGNE	30/12/2005	30/12/2005	30/03/2006	15 000 000,00	F	Taux fixe à 3.48 %	3,480	3,526	EUR	T	P	O	A-1
Contrat SG-11M? - consolidation	SOCIETE GENERALE	03/12/2015	28/12/2016	28/12/2017	11 000 000,00	F	Taux fixe à 1.75 %	1,750	1,776	EUR	A	C	O	A-1
MON239635EUR	SFIL CAFFIL	02/05/2006	02/05/2006	01/05/2007	5 000 000,00	F	Taux fixe à 4.21 %	4,210	4,210	EUR	A	P	O	A-1
MON505818EUR	BANQUE POSTALE	16/12/2015	29/12/2015	01/04/2016	9 000 000,00	F	Taux fixe à 1.58 %	1,580	1,589	EUR	T	P	O	A-1
1643 Emprunts en devises (total)					0,00									
16441 Emprunts assortis d'une option de tirage sur ligne de trésorerie (total)					0,00									
165 Dépôts et cautionnements reçus (Total)					25 701,43									
Dépôt de garantie CAUT0001 - Laverie Roux	Dépôt de garantie Laverie Roux	31/12/2003			660,80			0,000	0,000			X A la carte	N	-
Dépôt de garantie CAUT0015 - Aube Parachutisme	Dépôt de garantie Aube Parachutisme	20/07/2012			1 000,00			0,000	0,000			X A la carte	N	-
Dépôt de garantie CAUT0016 - Aube Parachutisme	Dépôt de garantie Aube Parachutisme	18/03/2013			771,88			0,000	0,000			X A la carte	N	-
Dépôt de garantie CAUT0019 - Maia Eolis	Dépôt de garantie Maia Eolis	16/12/2014			916,67			0,000	0,000			X A la carte	N	-
Dépôt de garantie CAUT0022 - SICABA Abattoir	Dépôt de garantie SICABA Abattoir	01/09/2015			535,42			0,000	0,000			X A la carte	N	-
Dépôt de garantie CAUT0041 - ALBA HOTEL	Dépôt de garantie ALBA HOTEL	22/04/2021			21 666,66			0,000	0,000			X A la carte	N	-
Dépôt de garantie CAUT0060 - UP CULTURE	Dépôt de garantie UP CULTURE	02/12/2022			150,00			0,000	0,000			X A la carte	N	-

DEPARTEMENT DE L AUBE - BUDGET DEPARTEMENTAL - CFU - 2022

Nature (Pour chaque ligne, indiquer le numéro de contrat)	Emprunts et dettes à l'origine du contrat													
	Organisme prêteur ou chef de file	Date de signature	Date d'émission ou date de mobilisation (1)	Date du premier remboursement	Nominal (2)	Type de taux d'intérêt (3)	Index (4)	Taux initial		Devise	Périodicité des remboursements (6)	Profil d'amortissement (7)	Possibilité de remboursement anticipé O/N	Catégorie d'emprunt (8)
								Niveau de taux (5)	Taux actuariel					
167 Emprunts et dettes assortis de conditions particulières (Total)					0,00									
1671 Avances consolidées du Trésor (total)					0,00									
1672 Emprunts sur comptes spéciaux du Trésor (total)					0,00									
1675 Dettes pour METP et PPP (total)					0,00									
1676 Dettes envers locataires-acquéreurs (total)					0,00									
1678 Autres emprunts et dettes (total)					0,00									
168 Emprunts et dettes assimilés (Total)					0,00									
1681 Autres emprunts (total)					0,00									
1682 Bons à moyen terme négociables (total)					0,00									
1687 Autres dettes (total)					0,00									
Total général					40 025 701,43									

(1) Si un emprunt donne lieu à plusieurs mobilisations, indiquer la date de la première mobilisation.

(2) Nominal : montant emprunté à l'origine.

(3) Type de taux d'intérêt : F : fixe ; V : variable simple ; C : complexe (c'est-à-dire un taux variable qui n'est pas seulement défini comme la simple addition d'un taux usuel de référence et d'une marge exprimée en point de pourcentage).

(4) Mentionner le ou les types d'index (ex : Euribor 3 mois).

(5) Indiquer le niveau de taux à l'origine du contrat.

(6) Indiquer la périodicité des remboursements : A : annuelle, B : bimestrielle, T : trimestrielle, X autre.

(7) Indiquer C pour amortissement constant, P pour amortissement progressif, F pour *in fine*, X pour autres à préciser.

(8) Catégorie d'emprunt à l'origine. Exemple A-1 (cf. la classification des emprunts suivant la typologie de la circulaire IOCB1015077C du 25 juin 2010 sur les produits financiers offerts aux collectivités territoriales).

IV – ANNEXES	IV
B – ANNEXES PATRIMONIALES – ETAT DE LA DETTE – REPARTITION PAR NATURE DE DETTE	B1.2

B1.2 – REPARTITION PAR NATURE DE DETTE (hors 16449 et 166) (suite)

Nature (Pour chaque ligne, indiquer le numéro de contrat)	Emprunts et dettes au 31/12/N											
	Couverture ? O/N (10)	Montant couvert	Catégorie d'emprunt après couverture éventuelle (11)	Capital restant dû au 31/12/N	Durée résiduelle (en années)	Taux d'intérêt			Annuité de l'exercice			ICNE de l'exercice
						Type de taux (12)	Index (13)	Niveau de taux d'intérêt au 31/12/N (14)	Capital	Charges d'intérêt (15)	Intérêts perçus (le cas échéant) (16)	
163 Emprunts obligataires (Total)		0,00		0,00					0,00	0,00	0,00	0,00
164 Emprunts auprès des établissements financiers (Total)		0,00		17 864 111,87					2 400 983,25	478 282,82	0,00	107 677,76
1641 Emprunts en euros (total)		0,00		17 864 111,87					2 400 983,25	478 282,82	0,00	107 677,76
6860534	N	0,00	A-1	2 962 314,53	3,00	F	Taux fixe à 3.48 %	3,474	920 958,14	123 206,14	0,00	0,00
Contrat SG-11M? - consolidation	N	0,00	A-1	6 600 000,02	8,99	F	Taux fixe à 1.75 %	1,769	733 333,33	130 115,74	0,00	962,50
MON239635EUR	N	0,00	A-1	3 089 698,86	13,33	F	Taux fixe à 4.21 %	4,199	159 765,74	136 802,46	0,00	86 356,22
MON505818EUR	N	0,00	A-1	5 212 098,46	8,00	F	Taux fixe à 1.58 %	1,576	586 926,04	88 158,48	0,00	20 359,04
1643 Emprunts en devises (total)		0,00		0,00					0,00	0,00	0,00	0,00
16441 Emprunts assortis d'une option de tirage sur ligne de trésorerie (total) (9)		0,00		0,00					0,00	0,00	0,00	0,00
165 Dépôts et cautionnements reçus (Total)		0,00		25 701,43					0,00	0,00	0,00	0,00
Dépôt de garantie CAUT0001 - Laverie Roux	N	0,00	-	660,80	0,00			0,000	0,00	0,00	0,00	0,00
Dépôt de garantie CAUT0015 - Aube Parachutisme	N	0,00	-	1 000,00	0,00			0,000	0,00	0,00	0,00	0,00
Dépôt de garantie CAUT0016 - Aube Parachutisme	N	0,00	-	771,88	0,00			0,000	0,00	0,00	0,00	0,00
Dépôt de garantie CAUT0019 - Maia Eolis	N	0,00	-	916,67	0,00			0,000	0,00	0,00	0,00	0,00
Dépôt de garantie CAUT0022 - SICABA Abattoir	N	0,00	-	535,42	0,00			0,000	0,00	0,00	0,00	0,00
Dépôt de garantie CAUT0041 - ALBA HOTEL	N	0,00	-	21 666,66	0,00			0,000	0,00	0,00	0,00	0,00
Dépôt de garantie CAUT0060 - UP CULTURE	N	0,00	-	150,00	0,00			0,000	0,00	0,00	0,00	0,00

DEPARTEMENT DE L AUBE - BUDGET DEPARTEMENTAL - CFU - 2022

Nature (Pour chaque ligne, indiquer le numéro de contrat)	Emprunts et dettes au 31/12/N											
	Couverture ? O/N (10)	Montant couvert	Catégorie d'emprunt après couverture éventuelle (11)	Capital restant dû au 31/12/N	Durée résiduelle (en années)	Taux d'intérêt			Annuité de l'exercice			ICNE de l'exercice
						Type de taux (12)	Index (13)	Niveau de taux d'intérêt au 31/12/N (14)	Capital	Charges d'intérêt (15)	Intérêts perçus (le cas échéant) (16)	
167 Emprunts et dettes assortis de conditions particulières (Total)		0,00		0,00					0,00	0,00	0,00	0,00
1671 Avances consolidées du Trésor (total)		0,00		0,00					0,00	0,00	0,00	0,00
1672 Emprunts sur comptes spéciaux (total)		0,00		0,00					0,00	0,00	0,00	0,00
1675 Dettes pour METP et PPP (total)		0,00		0,00					0,00	0,00	0,00	0,00
1676 Dettes envers locataires-acquéreurs (total)		0,00		0,00					0,00	0,00	0,00	0,00
1678 Autres emprunts et dettes (total)		0,00		0,00					0,00	0,00	0,00	0,00
168 Emprunts et dettes assimilés (Total)		0,00		0,00					0,00	0,00	0,00	0,00
1681 Autres emprunts (total)		0,00		0,00					0,00	0,00	0,00	0,00
1682 Bons à moyen terme négociables (total)		0,00		0,00					0,00	0,00	0,00	0,00
1687 Autres dettes (total)		0,00		0,00					0,00	0,00	0,00	0,00
Total général		0,00		17 889 813,30					2 400 983,25	478 282,82	0,00	107 677,76

(9) S'agissant des emprunts assortis d'une ligne de trésorerie, il faut faire ressortir le remboursement du capital de la dette prévue pour l'exercice correspondant au véritable endettement.

(10) Si l'emprunt est soumis à couverture, il convient de compléter le tableau « détail des opérations de couverture ».

(11) Catégorie d'emprunt. Exemple A-1 (cf. la classification des emprunts suivant la typologie de la circulaire IOCB1015077C du 25 juin 2010 sur les produits financiers offerts aux collectivités territoriales).

(12) Type de taux d'intérêt après opérations de couverture : F : fixe ; V : variable simple ; C : complexe (c'est-à-dire un taux variable qui n'est pas seulement défini comme la simple addition d'un taux usuel de référence et d'une marge exprimée en point de pourcentage).

(13) Mentionner l'index en cours au 31/12/N après opérations de couverture.

(14) Taux après opérations de couverture éventuelles. Pour les emprunts à taux variable, indiquer le niveau moyen du taux constaté sur l'année.

(15) Il s'agit des intérêts dus au titre du contrat initial et comptabilisés à l'article 66111 « Intérêts réglés à l'échéance » (intérêts décaissés) et intérêts éventuels dus au titre du contrat d'échange éventuel et comptabilisés à l'article 668.

(16) Indiquer les intérêts éventuellement reçus au titre du contrat d'échange éventuel et comptabilisés au 768.

IV – ÉTATS ANNEXÉS	IV
B – ÉTATS ANNEXÉS PATRIMONIAUX – ETAT DE LA DETTE – REPARTITION DES EMPRUNTS PAR STRUCTURE DE TAUX	B1.3

REPARTITION DES EMPRUNTS PAR STRUCTURE DE TAUX (HORS A1)

Emprunts ventilés par structure de taux selon le risque le plus élevé (Pour chaque ligne, indiquer le numéro de contrat) (1)	Organisme prêteur ou chef de file	Nominal (2)	Capital restant dû au 31/12/N (3)	Type d'indices (4)	Durée du contrat	Dates des périodes bonifiées	Taux minimal (5)	Taux maximal (6)	Coût de sortie (7)	Taux maximal après couverture éventuelle (8)	Niveau du taux au 31/12/N (9)	Intérêts payés au cours de l'exercice (10)	Intérêts perçus au cours de l'exercice (le cas échéant) (11)	% par type de taux selon le capital restant dû
Echange de taux, taux variable simple plafonné (cap) ou encadré (tunnel) (A)														
TOTAL (A)		0,00	0,00						0,00			0,00	0,00	0,00
Barrière simple (B)														
TOTAL (B)		0,00	0,00						0,00			0,00	0,00	0,00
Option d'échange (C)														
TOTAL (C)		0,00	0,00						0,00			0,00	0,00	0,00
Multiplificateur jusqu'à 3 ou multiplificateur jusqu'à 5 capé (D)														
TOTAL (D)		0,00	0,00						0,00			0,00	0,00	0,00
Multiplificateur jusqu'à 5 (E)														
TOTAL (E)		0,00	0,00						0,00			0,00	0,00	0,00
Autres types de structures (F)														
TOTAL (F)		0,00	0,00						0,00			0,00	0,00	0,00
TOTAL GENERAL		0,00	0,00						0,00			0,00	0,00	0,00

(1) Répartir les emprunts selon le type de structure de taux (de A à F selon la classification de la charte de bonne conduite) en fonction du risque le plus élevé à courir sur toute la durée de vie du contrat de prêt et après opérations de couverture éventuelles.

(2) Nominal : montant emprunté à l'origine. En cas de couverture partielle d'un emprunt, indiquer séparément sur deux lignes la part du nominal couvert et la part non couverte.

(3) En cas de couverture partielle d'un emprunt, indiquer séparément sur deux lignes la part du capital restant dû couvert et la part non couverte.

(4) Indiquer la classification de l'indice sous-jacent suivant la typologie de la circulaire du 25 juin 2010 sur les produits financiers (de 1 à 6). 1 : Indice zone euro / 2 : Indices inflation française ou zone euro ou écart entre ces indices / 3 : Ecart indice zone euro / 4 : Indices hors zone euro ou écart d'indices dont l'un est hors zone euro / 5 : écarts d'indices hors zone euro / 6 : autres indices.

(5) Taux hors opération de couverture. Indiquer le montant, l'index ou la formule correspondant au taux minimal du contrat de prêt sur toute la durée du contrat.

(6) Taux hors opération de couverture. Indiquer le montant, l'index ou la formule correspondant au taux maximal du contrat de prêt sur toute la durée du contrat.

(7) Coût de sortie : indiquer le montant de l'indemnité contractuelle de remboursement définitif de l'emprunt au 31/12/N ou le cas échéant, à la prochaine date d'échéance.

(8) Montant, index ou formule.

(9) Indiquer le niveau de taux après opérations de couverture éventuelles. Pour les emprunts à taux variables, indiquer le niveau moyen du taux constaté sur l'année.

(10) Indiquer les intérêts dus au titre du contrat initial et comptabilisés à l'article 66111 et des intérêts éventuels dus au titre du contrat d'échange et comptabilisés à l'article 668.

(11) Indiquer les intérêts reçus au titre du contrat d'échange et comptabilisés au 768.

IV – ÉTATS ANNEXÉS	IV
B – ÉTATS ANNEXÉS PATRIMONIAUX – ETAT DE LA DETTE – TYPOLOGIE DE LA REPARTITION DE L'ENCOURS	B1.4

TYPOLGIE DE LA REPARTITION DE L'ENCOURS (1)

Indices sous-jacents		(1) Indices zone euro	(2) Indices inflation française ou zone euro ou écart entre ces indices	(3) Ecart d'indices zone euro	(4) Indices hors zone euro et écarts d'indices dont l'un est un indice hors zone euro	(5) Ecart d'indices hors zone euro	(6) Autres indices
Structure							
(A) Taux fixe simple. Taux variable simple. Echange de taux fixe contre taux variable ou inversement. Echange de taux structuré contre taux variable ou taux fixe (sens unique). Taux variable simple plafonné (cap) ou encadré (tunnel)	Nombre de produits	4	0	0	0	0	
	% de l'encours	99,85	0,00	0,00	0,00	0,00	
	Montant en euros	17 864 111,87	0,00	0,00	0,00	0,00	
(B) Barrière simple. Pas d'effet de levier	Nombre de produits	0	0	0	0	0	
	% de l'encours	0,00	0,00	0,00	0,00	0,00	
	Montant en euros	0,00	0,00	0,00	0,00	0,00	
(C) Option d'échange (swaption)	Nombre de produits	0	0	0	0	0	
	% de l'encours	0,00	0,00	0,00	0,00	0,00	
	Montant en euros	0,00	0,00	0,00	0,00	0,00	
(D) Multiplicateur jusqu'à 3 ; multiplicateur jusqu'à 5 capé	Nombre de produits	0	0	0	0	0	
	% de l'encours	0,00	0,00	0,00	0,00	0,00	
	Montant en euros	0,00	0,00	0,00	0,00	0,00	
(E) Multiplicateur jusqu'à 5	Nombre de produits	0	0	0	0	0	
	% de l'encours	0,00	0,00	0,00	0,00	0,00	
	Montant en euros	0,00	0,00	0,00	0,00	0,00	
(F) Autres types de structures	Nombre de produits						0
	% de l'encours						0,00
	Montant en euros						0,00

(1) Cette annexe retrace le stock de dette au 31/12/N après opérations de couverture éventuelles.

IV – ÉTATS ANNEXÉS	IV
B – ÉTATS ANNEXÉS PATRIMONIAUX – ETAT DE LA DETTE – REMBOURSEMENT ANTICIPE D'UN EMPRUNT AVEC REFINANCEMENT	B1.6

REMBOURSEMENT ANTICIPE D'UN EMPRUNT AVEC REFINANCEMENT (1)

Emprunts (2) (Pour chaque ligne, indiquer le numéro de contrat)	Année de mobilisation et profil d'amort. de l'emprunt		Date du refinancement	Organisme prêteur ou chef de file	Capital restant dû	Capital réaménagé	Durée résiduelle	Périodicité des remboursements (6)	Caractéristiques du taux			Coût de sortie (10)		Annuité de l'exercice		ICNE de l'exercice
	Année	Profil (5)							Type de taux (7)	Index (8)	Niveau de taux (9)	Type (11)	Montant (12)	Intérêts (13)	Capital	
Total des dépenses au c/ 166					0,00	0,00						0,00	0,00	0,00	0,00	
Refinancement de dette (3)																
Total des recettes au c/ 166					0,00	0,00							0,00	0,00	0,00	
Refinancement de dette (4)																

(1) Les opérations de refinancement de dette consistent en un remboursement d'un emprunt auprès d'un établissement de crédit suivi de la souscription d'un nouvel emprunt. Pour cette raison, les dépenses et les recettes du c/166 sont équilibrées.

(2) Pour les emprunts de refinancement, indiquer le nouveau numéro de contrat suivi, entre parenthèses, de la référence de l'emprunt quitté.

(3) Il s'agit de retracer les caractéristiques avant réaménagement des emprunts ayant fait l'objet d'un remboursement anticipé avec refinancement.

(4) Il s'agit de retracer les caractéristiques après réaménagement des emprunts de refinancement.

(5) Indiquer C pour amortissement constant, P pour amortissement progressif, F pour *in fine*, X pour autres à préciser.

(6) Indiquer la périodicité des remboursements A : annuelle ; T : trimestrielle ; M : mensuelle, B : bimestrielle, S : semestrielle, X autre.

(7) Type de taux d'intérêt : F : fixe ; V : variable simple ; C : complexe (c'est-à-dire un taux variable qui n'est pas seulement défini comme la simple addition d'un taux usuel de référence et d'une marge exprimée en point de pourcentage).

(8) Indiquer le type d'index (ex : Euribor 3 mois).

(9) Taux après opérations de couverture éventuelles. Pour un emprunt à taux variable, indiquer le niveau du taux constaté à la date du refinancement.

(10) Il s'agit de retracer les caractéristiques de l'indemnité de remboursement anticipé due relative à l'emprunt quitté.

(11) Indiquer A pour autofinancement, C pour capitalisation, T pour intégration dans le taux du nouvel emprunt, D pour allongement de durée.

(12) Indiquer le coût de sortie uniquement en cas d'autofinancement et de capitalisation.

(13) Il s'agit des intérêts dus au titre du contrat initial et comptabilisés à l'article 66111 « Intérêts réglés à l'échéance » (intérêts décaissés) et intérêts éventuels dus au titre du contrat d'échange éventuel et comptabilisés à l'article 668.

IV – ÉTATS ANNEXÉS	IV
B – ÉTATS ANNEXÉS PATRIMONIAUX – ETAT DE LA DETTE – EMPRUNTS RENEGOCIES AU COURS DE L'ANNEE N	B1.7

EMPRUNTS RENEGOCIES AU COURS DE L'ANNEE N (1)

N° du contrat d'emprunt	Date de souscription du contrat initial	Date de renégociation	Organisme prêteur	Durée résiduelle en années		Taux (2)					Nominal		Profil d'amortissement et périodicité de remboursement (6)		Capital restant dû au 31/12/N	ICNE de l'exercice	Annuité payée dans l'exercice (s'il y a lieu)	
				Con- trat initial	Con- trat rené- gocié	Contrat initial			Contrat renégocié		Contrat initial	Contrat renégocié (5)	Contrat initial	Contrat renégocié			Intérêts	Capital
						Type de taux (3)	Index (4)	Taux act.	Type de taux (3)	Index (4)								
Total											0,00	0,00			0,00	0,00	0,00	0,00

(1) Inscrire les emprunts renégociés au cours de l'exercice N.

(2) Taux à la date de renégociation.

(3) Indiquer : F : fixe ; V : variable simple ; C : complexe (c'est-à-dire un taux variable qui n'est pas seulement défini comme la simple addition d'un taux usuel de référence et d'une marge exprimée en point de pourcentage).

(4) Indiquer la nature de l'index retenu (exemple : Euribor 3 mois).

(5) Nominal à la date de renégociation.

(6) Faire figurer 2 lettres : - Pour le profil d'amortissement, indiquer : C pour amortissement constant, P pour amortissement progressif, F pour *in fine*, X pour autres.

- Pour la périodicité de remboursement, indiquer A : annuelle ; T : trimestrielle ; M : mensuelle, B : bimestrielle, S : semestrielle, X autre.

IV – ÉTATS ANNEXÉS	IV
B – ÉTATS ANNEXÉS PATRIMONIAUX – ETAT DE LA DETTE – DETTE POUR FINANCER L'EMPRUNT D'UN AUTRE ORGANISME	B1.8

DETTE POUR FINANCER L'EMPRUNT D'UN AUTRE ORGANISME (1)

REPARTITION PAR PRÊTEUR	Dette en capital à l'origine (2)	Dette en capital au 31/12/N	Annuité payée au cours de l'exercice	Dont	
				Intérêts (3)	Capital
TOTAL	0,00	0,00	0,00	0,00	0,00
<u>Auprès des organismes de droit privé</u>	0,00	0,00	0,00	0,00	0,00
<u>Auprès des organismes de droit public</u>	0,00	0,00	0,00	0,00	0,00
<u>Dettes provenant d'émissions obligataires (ex : émissions publiques ou privées)</u>	0,00	0,00	0,00	0,00	0,00

(1) Il s'agit des cas où une collectivité ou un établissement public accepte de prendre en charge l'emprunt au profit d'un autre organisme sans qu'il y ait pour autant transfert du contrat.

(2) La dette en capital à l'origine correspond à la part de dette prise en charge par la collectivité.

(3) Il s'agit des intérêts dus au titre du contrat initial et comptabilisés à l'article 66111 et des intérêts éventuels dus au titre du contrat d'échange et comptabilisés à l'article 668.

IV – ÉTATS ANNEXÉS	IV
B – ÉTATS ANNEXÉS PATRIMONIAUX – METHODES UTILISEES POUR LES AMORTISSEMENTS	B2

METHODES UTILISEES POUR LES AMORTISSEMENTS

Procédure d'amortissement (linéaire, dégressif, variable)	CHOIX DE L'ASSEMBLEE	Durée (en années)	Délibération du
	Biens de faible valeur - Seuil unitaire en deçà duquel les immobilisations de peu de valeur s'amortissent sur un an : 1500 €		06/12/2021
	Catégories de biens amortis		
L	Frais d'études non suivies de réalisation - 2031	5	31/01/2022
L	Frais de recherche et de développement en cas d'échec - 2032	1	31/01/2022
L	Frais de recherche et de développement - en cas de réussite du projet - 2032	5	31/01/2022
L	Frais d'insertion non intégrés à une immobilisation - 2033	5	31/01/2022
L	Subventions d'équipement versées : biens mobiliers, matériel et études - 204?.1	5	31/01/2022
L	Subventions d'équipement versées : bâtiments et installations - 204?.2	30	31/01/2022
L	Subventions d'équipement versées : projets d'infrastructures d'intérêt national - 204?.3	40	31/01/2022
L	Subventions d'équipement versées à l'Etat : voiries - 204114	40	31/01/2022
L	Subventions d'équipement versées à l'Etat : monuments historiques - 204115	40	31/01/2022
L	Concessions et droits similaires, brevets, licences, marques - 2051	5	31/01/2022
L	Autres immobilisations incorporelles - 2088	5	31/01/2022
L	Terrains - 211* (sauf terrains de gisement)	0	31/01/2022
L	Terrains de gisement - 2114	30	31/01/2022
L	Plantations d'arbres et d'arbustes - 2121	20	31/01/2022
L	Autres agencements et aménagements - 2128	0	31/01/2022
L	Bâtiments publics - 2131*	30	31/01/2022
L	Bâtiments privés - 2132*	20	31/01/2022
L	Installations générales, agencements, aménagements - 2135*	15	31/01/2022
L	Constructions sur sol d'autrui - 214 (durée du bail à construction ou 30 ans)	0	31/01/2022
L	Réseaux de voirie - 2151	0	31/01/2022
L	Installations générales de voirie - 2152	0	31/01/2022
L	Installations de réseaux divers - 2153*	20	31/01/2022
L	Matériel technique scolaire - 21572	10	31/01/2022
L	Matériel et outillage de voirie roulant - 215731	5	31/01/2022
L	Autre matériel et outillage de voirie - 215738	10	31/01/2022
L	Autre matériel technique - 21578	5	31/01/2022
L	Biens historiques et culturels - 216*	0	31/01/2022
L	Biens immeubles historiques et culturels, dépenses ultérieures - 21612*	30	31/01/2022
L	Biens meubles historiques et culturels, dépenses ultérieures - 21622*	10	31/01/2022
L	Immobilisations reçues mises à disposition - 217* - Même rythme que celles non mises à disposition	0	31/01/2022
L	Installations générales, agencements, aménagements divers	15	31/01/2022

DEPARTEMENT DE L AUBE - BUDGET DEPARTEMENTAL - CFU - 2022

Procédure d'amortissement (linéaire, dégressif, variable)	CHOIX DE L'ASSEMBLEE		Délibération du
L	Matériel de transport autre - 21828	5	31/01/2022
L	Matériel informatique scolaire - 21831	3	31/01/2022
L	Autre matériel informatique - 21838	3	31/01/2022
L	Matériel de bureau et mobilier scolaire - 21841	10	31/01/2022
L	Autre matériel de bureau et mobilier - 21848	10	31/01/2022
L	Matériel de téléphonie - 2185	5	31/01/2022
L	Livres - 2188	1	31/01/2022
L	Autres - 2188	5	31/01/2022
L	Immobilisations reçues en affectation - 22* - Même rythme que celles non affectées	0	31/01/2022

IV – ÉTATS ANNEXÉS	IV
B – ÉTATS ANNEXÉS PATRIMONIAUX – ETAT DES PROVISIONS CONSTITUEES	B3.1

PROVISIONS CONSTITUEES AU 31/12/N

Nature de la provision	Date de constitution de la provision	Montant des provisions constituées au 01/01/N A	Montant total des provisions de l'exercice (1) B	Montant des reprises de l'exercice C	Montant des provisions constituées au 31/12/N D = A + B - C
PROVISIONS SEMI-BUDGETAIRES (2)					
Provisions pour risques et charges (3)		0,00	0,00	0,00	0,00
Provisions pour litiges		0,00	0,00	0,00	0,00
Provisions pour pertes de change		0,00	0,00	0,00	0,00
Provisions pour gros entretiens ou grandes révisions		0,00	0,00	0,00	0,00
Provisions pour garanties d'emprunt		0,00	0,00	0,00	0,00
Autres provisions pour risques		0,00	0,00	0,00	0,00
Dépréciations (3)		0,00	0,00	0,00	0,00
- des immobilisations		0,00	0,00	0,00	0,00
- des stocks et encours		0,00	0,00	0,00	0,00
- des comptes de tiers		0,00	0,00	0,00	0,00
- des comptes financiers		0,00	0,00	0,00	0,00
Total des provisions semi-budgétaires		0,00	0,00	0,00	0,00
PROVISIONS BUDGETAIRES (2)					
Provisions pour risques et charges (3)		2 363 218,00	0,00	161 623,00	2 201 595,00
Provisions pour litiges		0,00	0,00	0,00	0,00
Provisions pour pertes de change		0,00	0,00	0,00	0,00
Provisions pour gros entretiens ou grandes révisions		0,00	0,00	0,00	0,00
Provisions pour garanties d'emprunt		0,00	0,00	0,00	0,00
Autres provisions pour risques		2 363 218,00	0,00	161 623,00	2 201 595,00
Risques et charges financières	22/10/2012	0,00	0,00	0,00	0,00
Monétisation du compte épargne temps	17/10/2016	2 327 518,00	0,00	161 623,00	2 165 895,00
Régularisation de cotisations CNFPT	16/10/2017	35 700,00	0,00	0,00	35 700,00
Dépréciations (3)		438 339,00	450 000,00	440 000,00	448 339,00
- des immobilisations		0,00	0,00	0,00	0,00
Fonds de Solidarité Logement	01/01/2015	0,00	0,00	0,00	0,00
- des stocks et encours		0,00	0,00	0,00	0,00
- des comptes de tiers		438 339,00	450 000,00	440 000,00	448 339,00

Nature de la provision	Date de constitution de la provision	Montant des provisions constituées au 01/01/N A	Montant total des provisions de l'exercice (1) B	Montant des reprises de l'exercice C	Montant des provisions constituées au 31/12/N D = A + B - C
Provisions pour créances douteuses (nature 6817)	19/10/2015	438 339,00	450 000,00	440 000,00	448 339,00
- des comptes financiers		0,00	0,00	0,00	0,00
Total des provisions budgétaires		2 801 557,00	450 000,00	601 623,00	2 649 934,00
TOTAL PROVISIONS		2 801 557,00	450 000,00	601 623,00	2 649 934,00

(1) Provision nouvelle ou abondement d'une provision déjà constituée.

(2) A renseigner selon que la collectivité applique le régime des provisions semi-budgétaires ou budgétaires, conformément aux dispositions législatives et réglementaires afférentes.

(3) Indiquer l'objet de la provision (exemples : provision pour litiges au titre du procès, provisions pour dépréciation des immobilisations de l'équipement).

IV – ÉTATS ANNEXÉS	IV
B – ÉTATS ANNEXÉS PATRIMONIAUX – DETAIL DES OPERATIONS POUR COMPTE DE TIERS	B5

CHAPITRE D'OPERATIONS POUR COMPTE DE TIERS (Détail) (1)

N° opération : 06		Intitulé de l'opération : CASERNE POMPIERS - RECETTES CASERNE POMPIERS				Date de la délibération : 16/01/2017	
	Cumul des réalisations avant l'exercice	Sur l'exercice			Cumul des réalisations au 31/12/N		
		Crédits ouverts (BP + DM + RAR N-1)	Réalisations	Restes à réaliser		Crédits sans emploi	
DEPENSES (a)	7 571 920,80	355 231,00	313 702,75	0,00	41 528,25	7 885 623,55	
458106 (2)	7 571 920,80	355 231,00	313 702,75	0,00	41 528,25	7 885 623,55	
<i>040 Travaux réalisés par le personnel du mandataire (contrepartie 791)</i>	0,00	0,00	0,00	0,00	0,00	0,00	
<i>041 Opérations d'ordre à l'intérieur de la section</i>	0,00	0,00	0,00	0,00	0,00	0,00	
Annulations sur dépenses (c) (3)	0,00	0,00	0,00	0,00	0,00	0,00	
Dépenses nettes (a – c)	7 571 920,80	355 231,00	313 702,75	0,00	41 528,25	7 885 623,55	
RECETTES (b)	7 700 419,98	36 497,00	194 442,99	0,00	-157 945,99	7 894 862,97	
458206 Financement par le mandant et par d'autres tiers (4)	7 700 419,98	36 497,00	194 442,99	0,00	-157 945,99	7 894 862,97	
<i>040 Financement par le mandataire (contrepartie 6742)</i>	0,00	0,00	0,00	0,00	0,00	0,00	
<i>041 Financement par emprunt à la charge du tiers (contrepartie 2763)</i>	0,00	0,00	0,00	0,00	0,00	0,00	
Annulations sur recettes (d) (3)	0,00	0,00	0,00	0,00	0,00	0,00	
Recettes nettes (b - d)	7 700 419,98	36 497,00	194 442,99	0,00	-157 945,99	7 894 862,97	

N° opération : 07		Intitulé de l'opération : OPERATION CONVENTION BISE NUMERIQUE				Date de la délibération :	
	Cumul des réalisations avant l'exercice	Sur l'exercice			Cumul des réalisations au 31/12/N		
		Crédits ouverts (BP + DM + RAR N-1)	Réalisations	Restes à réaliser		Crédits sans emploi	
DEPENSES (a)	669 441,84	0,00	0,00	0,00	0,00	669 441,84	
458107 (2)	669 441,84	0,00	0,00	0,00	0,00	669 441,84	
<i>040 Travaux réalisés par le personnel du mandataire (contrepartie 791)</i>	0,00	0,00	0,00	0,00	0,00	0,00	
<i>041 Opérations d'ordre à l'intérieur de la section</i>	0,00	0,00	0,00	0,00	0,00	0,00	
Annulations sur dépenses (c) (3)	0,00	0,00	0,00	0,00	0,00	0,00	
Dépenses nettes (a – c)	669 441,84	0,00	0,00	0,00	0,00	669 441,84	
RECETTES (b)	662 140,08	0,00	0,00	0,00	0,00	662 140,08	
458207 Financement par le mandant et par d'autres tiers (4)	662 140,08	0,00	0,00	0,00	0,00	662 140,08	
<i>040 Financement par le mandataire (contrepartie 6742)</i>	0,00	0,00	0,00	0,00	0,00	0,00	
<i>041 Financement par emprunt à la charge du tiers (contrepartie 2763)</i>	0,00	0,00	0,00	0,00	0,00	0,00	
Annulations sur recettes (d) (3)	0,00	0,00	0,00	0,00	0,00	0,00	
Recettes nettes (b - d)	662 140,08	0,00	0,00	0,00	0,00	662 140,08	

N° opération : 38	Intitulé de l'opération : OPERATIONS DE REMEMBREMENT - DEPENSES OPERATIONS DE REMEMBREMENT -	Date de la délibération : 01/01/2004
--------------------------	---	---

DEPENSES (a)	3 506 745,62	240 242,00	1 953,23	0,00	238 288,77	3 508 698,85
4542138 (2)	3 506 745,62	240 242,00	1 953,23	0,00	238 288,77	3 508 698,85
<i>040 Travaux réalisés par le personnel du mandataire (contrepartie 791)</i>	0,00	0,00	0,00	0,00	0,00	0,00
<i>041 Opérations d'ordre à l'intérieur de la section</i>	0,00	0,00	0,00	0,00	0,00	0,00
Annulations sur dépenses (c) (3)	0,00	0,00	0,00	0,00	0,00	0,00
Dépenses nettes (a – c)	3 506 745,62	240 242,00	1 953,23	0,00	238 288,77	3 508 698,85
RECETTES (b)	719 864,98	0,00	0,00	0,00	0,00	719 864,98
4542238 Financement par le mandant et par d'autres tiers (4)	719 864,98	0,00	0,00	0,00	0,00	719 864,98
<i>040 Financement par le mandataire (contrepartie 6742)</i>	0,00	0,00	0,00	0,00	0,00	0,00
<i>041 Financement par emprunt à la charge du tiers (contrepartie 2763)</i>	0,00	0,00	0,00	0,00	0,00	0,00
Annulations sur recettes (d) (3)	0,00	0,00	0,00	0,00	0,00	0,00
Recettes nettes (b - d)	719 864,98	0,00	0,00	0,00	0,00	719 864,98

N° opération : 39		Intitulé de l'opération : AMENAGEMENT FONCIER DEPENSES				Date de la délibération : 20/01/2014	
	Cumul des réalisations avant l'exercice	Sur l'exercice			Crédits sans emploi	Cumul des réalisations au 31/12/N	
		Crédits ouverts (BP + DM + RAR N-1)	Réalisations	Restes à réaliser			
DEPENSES (a)	290 519,10	175 554,00	56 037,32	0,00	119 516,68	346 556,42	
4544139 (2)	290 519,10	175 554,00	56 037,32	0,00	119 516,68	346 556,42	
<i>040 Travaux réalisés par le personnel du mandataire (contrepartie 791)</i>	0,00	0,00	0,00	0,00	0,00	0,00	
<i>041 Opérations d'ordre à l'intérieur de la section</i>	0,00	0,00	0,00	0,00	0,00	0,00	
Annulations sur dépenses (c) (3)	0,00	0,00	0,00	0,00	0,00	0,00	
Dépenses nettes (a – c)	290 519,10	175 554,00	56 037,32	0,00	119 516,68	346 556,42	
RECETTES (b)	0,00	0,00	0,00	0,00	0,00	0,00	
Financement par le mandant et par d'autres tiers (4)	0,00	0,00	0,00	0,00	0,00	0,00	
<i>040 Financement par le mandataire (contrepartie 6742)</i>	0,00	0,00	0,00	0,00	0,00	0,00	
<i>041 Financement par emprunt à la charge du tiers (contrepartie 2763)</i>	0,00	0,00	0,00	0,00	0,00	0,00	
Annulations sur recettes (d) (3)	0,00	0,00	0,00	0,00	0,00	0,00	
Recettes nettes (b - d)	0,00	0,00	0,00	0,00	0,00	0,00	

N° opération : 40		Intitulé de l'opération : AMENAGEMENT FONCIER DEPENSES				Date de la délibération : 24/01/2017	
	Cumul des réalisations avant l'exercice	Sur l'exercice			Crédits sans emploi	Cumul des réalisations au 31/12/N	
		Crédits ouverts (BP + DM + RAR N-1)	Réalisations	Restes à réaliser			

N° opération : 40		Intitulé de l'opération : AMENAGEMENT FONCIER DEPENSES				Date de la délibération : 24/01/2017	
	Cumul des réalisations avant l'exercice	Sur l'exercice			Cumul des réalisations au 31/12/N		
		Crédits ouverts (BP + DM + RAR N-1)	Réalisations	Restes à réaliser		Crédits sans emploi	
DEPENSES (a)	13 413,13	51 586,00	7 848,34	0,00	43 737,66	21 261,47	
4544140 (2)	13 413,13	51 586,00	7 848,34	0,00	43 737,66	21 261,47	
040 Travaux réalisés par le personnel du mandataire (contrepartie 791)	0,00	0,00	0,00	0,00	0,00	0,00	
041 Opérations d'ordre à l'intérieur de la section	0,00	0,00	0,00	0,00	0,00	0,00	
Annulations sur dépenses (c) (3)	0,00	0,00	0,00	0,00	0,00	0,00	
Dépenses nettes (a - c)	13 413,13	51 586,00	7 848,34	0,00	43 737,66	21 261,47	
RECETTES (b)	0,00	0,00	0,00	0,00	0,00	0,00	
Financement par le mandant et par d'autres tiers (4)	0,00	0,00	0,00	0,00	0,00	0,00	
040 Financement par le mandataire (contrepartie 6742)	0,00	0,00	0,00	0,00	0,00	0,00	
041 Financement par emprunt à la charge du tiers (contrepartie 2763)	0,00	0,00	0,00	0,00	0,00	0,00	
Annulations sur recettes (d) (3)	0,00	0,00	0,00	0,00	0,00	0,00	
Recettes nettes (b - d)	0,00	0,00	0,00	0,00	0,00	0,00	

N° opération : 41		Intitulé de l'opération : AMENAGEMENT FONCIER DEPENSES				Date de la délibération : 24/01/2017	
	Cumul des réalisations avant l'exercice	Sur l'exercice			Cumul des réalisations au 31/12/N		
		Crédits ouverts (BP + DM + RAR N-1)	Réalisations	Restes à réaliser		Crédits sans emploi	
DEPENSES (a)	50 502,97	270 305,00	38 542,00	0,00	231 763,00	89 044,97	
4544141 (2)	50 502,97	270 305,00	38 542,00	0,00	231 763,00	89 044,97	
040 Travaux réalisés par le personnel du mandataire (contrepartie 791)	0,00	0,00	0,00	0,00	0,00	0,00	
041 Opérations d'ordre à l'intérieur de la section	0,00	0,00	0,00	0,00	0,00	0,00	
Annulations sur dépenses (c) (3)	0,00	0,00	0,00	0,00	0,00	0,00	
Dépenses nettes (a - c)	50 502,97	270 305,00	38 542,00	0,00	231 763,00	89 044,97	
RECETTES (b)	0,00	0,00	0,00	0,00	0,00	0,00	
Financement par le mandant et par d'autres tiers (4)	0,00	0,00	0,00	0,00	0,00	0,00	
040 Financement par le mandataire (contrepartie 6742)	0,00	0,00	0,00	0,00	0,00	0,00	
041 Financement par emprunt à la charge du tiers (contrepartie 2763)	0,00	0,00	0,00	0,00	0,00	0,00	
Annulations sur recettes (d) (3)	0,00	0,00	0,00	0,00	0,00	0,00	
Recettes nettes (b - d)	0,00	0,00	0,00	0,00	0,00	0,00	

(1) Ouvrir un cadre par opération pour compte de tiers.

(2) Inscrire le chapitre et la nature des travaux.

(3) Le chapitre 45 doit être détaillé conformément au plan de comptes, tant en dépenses qu'en recettes.

(4) Indiquer le chapitre.

IV – ÉTATS ANNEXÉS	IV
B – ÉTATS ANNEXÉS PATRIMONIAUX – ETAT DES PRETS	B6

Prêts (compte 274)

Bénéficiaires	Date de la délibération	Encours restant dû au 31/12/N	Montant de l'annuité recouvré		ICNE de l'exercice
			Capital	Intérêts	
Assortis d'intérêts (total)		0,00	0,00	0,00	0,00
Non assortis d'intérêts (total)		500 000,00	36,00		
PRÊT FSL	20/01/2015	0,00	36,00		
AVANCE EN COMPTE COURANT D'ASSOCIÉS - SEMTAC	05/12/2022	500 000,00	0,00		

IV – ÉTATS ANNEXÉS	IV
B – ÉTATS ANNEXÉS PATRIMONIAUX – EMPRUNTS GARANTIS	B7.1

ETAT DES EMPRUNTS GARANTIS

Désignation du bénéficiaire	Année de mobilisation et profil d'amortissement de l'emprunt (1)		Objet de l'emprunt garanti	Organisme prêteur ou chef de file	Montant initial	Capital restant dû au 31/12/N	Durée résiduelle	Périodicité des remboursements (2)	Taux initial			Taux moyen constaté sur l'année (6)			Catégorie d'emprunt (7)	Indices ou devises pouvant modifier l'emprunt	Annuité garantie au cours de l'exercice	
	Année	Profil							Taux (3)	Index (4)	Taux actuariel (5)	Taux (3)	Index (4)	Niveau de taux			En intérêts (8)	En capital
Total des emprunts contractés par des collectivités ou des EP (hors logements sociaux)					4 146 689,80	1 789 715,65										64 357,82	183 097,93	
CCAS DE MUSSY SUR SEINE	2002	P	EHPAD Les Glycines	SFIL	1 094 279,05	535 776,16	9,00	T	F	Taux fixe à 5.42 %	5,531	F	Taux fixe à 5.42 %	5,406	A-1	EUR	30 522,90	43 510,36
EHPAD ARCIS SUR AUBE	2012	C	EHPAD Pierre d'Arcis	Crédit Foncier	556 430,00	398 774,69	21,41	T	V	Livret A(Préfixé) + 1.07	3,320	V	Livret A(Préfixé) + 1.07	2,288	A-1	EUR	8 904,31	18 547,68
HOPITAL RURAL DE NOGENT SUR SEINE	2001	P	EHPAD GHAM	CDC	571 683,82	69 294,92	2,83	T	V	Livret A(Préfixé) + 1.2	1,034	V	Livret A(Préfixé) + 1.2	2,499	A-1	EUR	1 897,21	23 098,36
MAISON DE RETRAITE DE PONT SUR SEINE	2009	P	EHPAD Le Parc Fleuri	CDC	592 859,63	195 234,00	3,87	T	F	Taux fixe à 6 %	1,467	F	Taux fixe à 6 %	5,856	A-1	EUR	13 003,85	41 781,31
RESIDENCE EHPAD CARDINAL DE LOMENIE	1997	P	EHPAD BRIENNE LE CHÂTEAU	CDC	643 437,30	0,00	0,00	A	F	Taux fixe à 6 %	6,000	F	Taux fixe à 6 %	5,871	A-1	EUR	1 626,97	27 116,09
RESIDENCE EHPAD CARDINAL DE LOMENIE	2021	P	EHPAD BRIENNE LE CHÂTEAU	CDC	200 000,00	190 475,88	18,08	A	F	Taux fixe à 0.51 %	0,510	F	Taux fixe à 0.51 %	0,508	A-1	EUR	798,56	9 524,13
RESIDENCE LES FLOTS DE L'ORVIN	2017	C	EHPAD Trainel	CDC	488 000,00	400 160,00	20,25	T	V	Livret A(Préfixé) + 1.11	1,860	V	Livret A(Préfixé) + 1.11	2,201	A-1	EUR	7 604,02	19 520,00

DEPARTEMENT DE L AUBE - BUDGET DEPARTEMENTAL - CFU - 2022

Désignation du bénéficiaire	Année de mobilisation et profil d'amortissement de l'emprunt (1)		Objet de l'emprunt garanti	Organisme prêteur ou chef de file	Montant initial	Capital restant dû au 31/12/N	Durée résiduelle	Périodicité des remboursements (2)	Taux initial			Taux moyen constaté sur l'année (6)			Catégorie d'emprunt (7)	Indices ou devises pouvant modifier l'emprunt	Annuité garantie au cours de l'exercice	
	Année	Profil							Taux (3)	Index (4)	Taux actuariel (5)	Taux (3)	Index (4)	Niveau de taux			En intérêts (8)	En capital
Total des emprunts autres que ceux contractés par des collectivités ou des EP (hors logements sociaux)					26 087 542,41	17 175 398,92										263 168,56	622 838,34	
ACTION JEUNESSE DE L AUBE	2021	P	Acquisition et travaux - Foyer Orée du Bois	CREDIT AGRICOLE	325 000,00	218 958,63	18,54	M	F	Taux fixe à 1.11 %	1,116	F	Taux fixe à 1.11 %	1,118	A-1	EUR	2 493,42	10 550,94
ASS IMMO DU DIO DE TROYES POUR L'ENSEIGN CATHOLIQUE	2020	P	Travaux modernisation - collège Saint Pierre	CE	750 000,00	700 815,54	22,54	A	F	Taux fixe à 1.68 %	1,680	F	Taux fixe à 1.68 %	1,676	A-1	EUR	12 190,29	24 797,09
ASS IMMO DU DIO DE TROYES POUR L'ENSEIGN CATHOLIQUE	2021	P	Construction - Collège Dominique Savio	CE	6 330 000,00	6 330 000,00	30,76	X	V	Livret A(Préfixé) + 0.6	1,121	V	Livret A(Préfixé) + 0.6	0,767	A-1	EUR	25 650,79	0,00
ASSOCIATION DE PARENTS D'ENFANTS INADAPTES DE L'AU	2003	P	APEI DE L'AUBE	CDC	1 143 000,00	64 480,93	0,17	A	V	Livret A(Préfixé) + 1.2	4,200	V	Livret A(Préfixé) + 1.2	2,060	A-1	EUR	2 200,97	64 988,17
ASSOCIATION DE PARENTS D'ENFANTS INADAPTES DE L'AU	2008	P	APEI DE L'AUBE	CDC	550 000,00	272 991,73	15,58	T	V	Livret A(Préfixé) + 0.8	1,179	V	Livret A(Préfixé) + 0.8	2,139	A-1	EUR	5 402,30	18 607,08
ASSOCIATION DE PARENTS D'ENFANTS INADAPTES DE L'AU	2008	P	APEI DE L'AUBE	CDC	370 000,00	102 644,88	5,58	T	V	Livret A(Préfixé) + 0.8	1,179	V	Livret A(Préfixé) + 0.8	2,125	A-1	EUR	2 149,33	18 203,61
ASSOCIATION POUR ADULTES ET JEUNES HANDICAPES	2012	P	APAJH	CDC	1 572 779,20	1 217 050,25	19,75	T	F	Taux fixe à 3.54 %	0,874	F	Taux fixe à 3.54 %	3,485	A-1	EUR	43 431,04	41 394,27

DEPARTEMENT DE L AUBE - BUDGET DEPARTEMENTAL - CFU - 2022

Désignation du bénéficiaire	Année de mobilisation et profil d'amortissement de l'emprunt (1)		Objet de l'emprunt garanti	Organisme prêteur ou chef de file	Montant initial	Capital restant dû au 31/12/N	Durée résiduelle	Périodicité des remboursements (2)	Taux initial			Taux moyen constaté sur l'année (6)			Catégorie d'emprunt (7)	Indices ou devises pouvant modifier l'emprunt	Annuité garantie au cours de l'exercice	
	Année	Profil							Taux (3)	Index (4)	Taux actuariel (5)	Taux (3)	Index (4)	Niveau de taux			En intérêts (8)	En capital
ASSOCIATION POUR ADULTES ET JEUNES HANDICAPES	2012	P	APAJH	CDC	1 623 701,85	1 193 617,95	19,75	T	V	Livret A(Préfixé) + 1.16	0,842	V	Livret A(Préfixé) + 1.16	2,251	A-1	EUR	23 175,36	48 650,05
ASSOCIATION POUR ADULTES ET JEUNES HANDICAPES	2013	P	APAJH	CDC	500 045,14	368 225,12	20,08	T	V	Livret A(Préfixé) + 1.1	0,705	V	Livret A(Préfixé) + 1.1	2,437	A-1	EUR	8 294,13	14 293,26
ASSOCIATION POUR ADULTES ET JEUNES HANDICAPES	2013	P	APAJH	CDC	441 691,15	345 776,73	20,08	T	F	Taux fixe à 3.63 %	0,895	F	Taux fixe à 3.63 %	3,572	A-1	EUR	12 641,62	11 441,08
ASSOCIATION RAPHAEL	2014	P	Association Raphael	CDC	584 923,87	492 007,23	31,50	A	V	Livret A(Préfixé) + 0.6	1,850	V	Livret A(Préfixé) + 0.6	1,343	A-1	EUR	5 552,56	12 770,69
ASSOCIATION RAPHAEL	2014	P	Association Raphael	CDC	714 498,17	600 998,32	31,50	A	V	Livret A(Préfixé) + 0.6	1,850	V	Livret A(Préfixé) + 0.6	1,343	A-1	EUR	6 782,58	15 599,69
ASSOCIATION RAPHAEL	2014	P	Association Raphael	CDC	859 523,65	734 558,72	31,50	A	V	Livret A(Préfixé) + 1.1	2,350	V	Livret A(Préfixé) + 1.1	1,841	A-1	EUR	12 032,58	17 477,37
ASSOCIATION RAPHAEL	2014	P	Association Raphael	CDC	788 129,38	673 544,34	31,50	A	V	Livret A(Préfixé) + 1.1	2,350	V	Livret A(Préfixé) + 1.1	1,841	A-1	EUR	11 033,12	16 025,66
BREVIANDES ACCUEIL SOCIAL	2012	P	Association Bréviandes Accueil Social	CDC	1 139 006,94	765 142,70	14,00	T	F	Taux fixe à 3.5 %	0,864	F	Taux fixe à 3.5 %	3,446	A-1	EUR	27 322,42	40 896,78
BREVIANDES ACCUEIL SOCIAL	2018	P	Association Bréviandes Accueil Social	CDC	690 048,86	562 128,94	12,58	T	V	Livret A(Préfixé) + 1.55	2,320	V	Livret A(Préfixé) + 1.55	2,874	A-1	EUR	15 397,85	33 792,12
CENTRE D ORIENTATION SOCIALE	2000	C	COS	CE	1 753 163,70	389 591,70	4,93	M	F	Taux fixe à 6.2 %	6,379	F	Taux fixe à 3.69 %	3,681	A-1	EUR	15 933,36	77 918,40
EHPAD LA PROVIDENCE	2005	P	EHPAD La Providence	Crédit Foncier	2 432 963,00	0,00	0,00	A	V	Livret A(Préfixé) + 1.55	4,300	V	Livret A(Préfixé) + 1.55	2,073	A-1	EUR	22 714,10	0,00
EHPAD LA PROVIDENCE	2022	P	EHPAD La Providence	SG	1 322 388,00	1 262 066,80	13,27	M	F	Taux fixe à 0.64 %	0,642	F	Taux fixe à 0.64 %	0,635	A-1	EUR	5 529,68	60 321,20
EHPAD LA ROSERAIE	2005	P	EHPAD La Roseraie	CRAV	286 400,00	43 051,00	2,83	A	F	Taux fixe à 0 %	0,000	F	Taux fixe à 0 %	0,000	A-1	EUR	0,00	14 320,00
EHPAD LA ROSERAIE	2005	P	EHPAD La Roseraie	CRAM	149 440,00	22 416,00	2,83	A	F	Taux fixe à 0 %	0,000	F	Taux fixe à 0 %	0,000	A-1	EUR	0,00	7 472,00
LA CROIX-ROUGE FRANCAISE	2012	P	La croix-rouge francaise	CDC	210 000,00	155 188,06	24,67	A	V	Livret A(Préfixé) + (-0.2)	2,050	V	Livret A(Préfixé) + (-0.2)	0,783	A-1	EUR	483,47	5 969,05

DEPARTEMENT DE L AUBE - BUDGET DEPARTEMENTAL - CFU - 2022

Désignation du bénéficiaire	Année de mobilisation et profil d'amortissement de l'emprunt (1)		Objet de l'emprunt garanti	Organisme prêteur ou chef de file	Montant initial	Capital restant dû au 31/12/N	Durée résiduelle	Périodicité des remboursements (2)	Taux initial			Taux moyen constaté sur l'année (6)			Catégorie d'emprunt (7)	Indices ou devises pouvant modifier l'emprunt	Annuité garantie au cours de l'exercice	
	Année	Profil							Taux (3)	Index (4)	Taux actuariel (5)	Taux (3)	Index (4)	Niveau de taux			En intérêts (8)	En capital
LA CROIX-ROUGE FRANCAISE SA D'ECONOMIE MIXTE IMMOBILIERE & AMENAGEMENT BAR	2012	P	La croix-rouge francaise	CDC	665 000,00	413 056,47	14,67	A	V	Livret A(Préfixé) + (-0.2)	2,050	V	Livret A(Préfixé) + (-0.2)	0,774	A-1	EUR	1 319,82	26 882,79
	2003	P	1.20.0111.1.01	CDC	885 839,50	247 086,88	5,08	A	V	Livret A(Préfixé)	3,000	V	Livret A(Préfixé)	0,949	A-1	EUR	1 437,77	40 467,04
Total des emprunts contractés pour des opérations de logement social					299 252 787,13	214 007 350,74											2 705 080,21	10 023 673,62
OPH TROYES AUBE HABITAT	1986	P	0.09.00250.0.01 PLACD01	CDC	248 796,80	9 523,71	0,42	A	V	Livret A(Préfixé) + (-0.1)	5,754	V	Livret A(Préfixé) + (-0.1)	0,603	A-1	EUR	77,18	9 770,34
OPH TROYES AUBE HABITAT	1986	P	0.09.00250.0.02 PLACD01	CDC	25 611,43	980,38	0,42	A	V	Livret A(Préfixé) + (-0.1)	5,754	V	Livret A(Préfixé) + (-0.1)	0,603	A-1	EUR	7,94	1 005,77
OPH TROYES AUBE HABITAT	1986	P	0.09.00250.0.03 PLACD01	CDC	93 332,46	3 572,68	0,42	A	V	Livret A(Préfixé) + (-0.1)	5,754	V	Livret A(Préfixé) + (-0.1)	0,603	A-1	EUR	28,95	3 665,20
OPH TROYES AUBE HABITAT	1986	P	0.09.00249.0.01 PLACD01	CDC	1 324 344,43	50 694,65	0,42	A	V	Livret A(Préfixé) + (-0.1)	5,754	V	Livret A(Préfixé) + (-0.1)	0,603	A-1	EUR	410,81	52 007,46
OPH TROYES AUBE HABITAT	1986	P	0.09.00250.0.04 PLACD01	CDC	182 938,82	7 002,72	0,42	A	V	Livret A(Préfixé) + (-0.1)	5,754	V	Livret A(Préfixé) + (-0.1)	0,603	A-1	EUR	56,75	7 184,07
OPH TROYES AUBE HABITAT	1986	P	0.09.00251.0.01	CDC	475 782,71	21 707,38	0,67	A	V	Livret A(Préfixé) + 0.52	4,944	V	Livret A(Préfixé) + 0.52	1,314	A-1	EUR	444,94	21 914,53
OPH TROYES AUBE HABITAT	1986	P	0.09.00253.0.01 PLACD01	CDC	534 425,28	26 669,07	0,67	A	V	Livret A(Préfixé) + 0.52	4,944	V	Livret A(Préfixé) + 0.52	1,314	A-1	EUR	546,64	26 923,56
OPH TROYES AUBE HABITAT	1986	P	0.09.00252.0.01 PLACD01	CDC	109 763,29	5 450,90	0,67	A	V	Livret A(Préfixé) + 0.52	4,944	V	Livret A(Préfixé) + 0.52	1,314	A-1	EUR	111,73	5 502,91
OPH TROYES AUBE HABITAT	1986	P	0.09.00252.0.02 PLACD01	CDC	109 763,29	5 450,90	0,92	A	V	Livret A(Préfixé) + 0.52	4,944	V	Livret A(Préfixé) + 0.52	1,081	A-1	EUR	111,73	5 502,91
OPH TROYES AUBE HABITAT	1987	P	0.09.00250.0.05 PLACD02	CDC	85 319,46	8 312,08	1,42	A	V	Livret A(Préfixé) + 0.52	4,944	V	Livret A(Préfixé) + 0.52	1,258	A-1	EUR	127,79	4 216,44
OPH TROYES AUBE HABITAT	1987	P	0.09.00250.0.06 PLACD02	CDC	103 031,14	10 037,61	1,42	A	V	Livret A(Préfixé) + 0.52	4,944	V	Livret A(Préfixé) + 0.52	1,258	A-1	EUR	154,32	5 091,75
OPH TROYES AUBE HABITAT	1988	P	0.09.00265.0.01 PLACD02	CDC	454 298,07	64 935,58	2,17	A	V	Livret A(Préfixé) + 0.52	4,944	V	Livret A(Préfixé) + 0.52	1,412	A-1	EUR	887,47	22 070,99
OPH TROYES AUBE HABITAT	1988	P	0.09.00268.0.01 PLACD02	CDC	403 765,73	57 292,53	2,33	A	V	Livret A(Préfixé) + 0.52	4,944	V	Livret A(Préfixé) + 0.52	1,317	A-1	EUR	783,01	19 473,19

DEPARTEMENT DE L AUBE - BUDGET DEPARTEMENTAL - CFU - 2022

Désignation du bénéficiaire	Année de mobilisation et profil d'amortissement de l'emprunt (1)		Objet de l'emprunt garanti	Organisme prêteur ou chef de file	Montant initial	Capital restant dû au 31/12/N	Durée résiduelle	Périodicité des remboursements (2)	Taux initial			Taux moyen constaté sur l'année (6)			Catégorie d'emprunt (7)	Indices ou devises pouvant modifier l'emprunt	Annuité garantie au cours de l'exercice	
	Année	Profil							Taux (3)	Index (4)	Taux actuariel (5)	Taux (3)	Index (4)	Niveau de taux			En intérêts (8)	En capital
OPH TROYES AUBE HABITAT	1996	P	0.08.00315.0.01 PLA8806	CDC	153 253,44	39 652,72	5,17	A	V	Livret A(Préfixé) + 1.3	4,800	V	Livret A(Préfixé) + 1.3	2,172	A-1	EUR	833,91	6 675,35
OPH TROYES AUBE HABITAT	1996	P	0.02.09512.0.01 PLA9003	CDC	19 818,37	6 174,02	8,08	A	V	Livret A(Préfixé) + 0.8	4,800	V	Livret A(Préfixé) + 0.8	1,749	A-1	EUR	89,77	731,62
OPH TROYES AUBE HABITAT	1997	P	0.06.00332.0.01 PLA8806	CDC	124 398,40	2 832,53	6,00	A	V	Livret A(Préfixé) + 1.3	4,800	V	Livret A(Préfixé) + 1.3	-0,685	A-1	EUR	58,36	409,68
OPH TROYES AUBE HABITAT	1996	P	0.02.09519.0.01 PLA9003	CDC	10 671,44	2 823,05	5,25	A	V	Livret A(Préfixé) + 0.8	4,300	V	Livret A(Préfixé) + 0.8	1,656	A-1	EUR	42,87	474,73
OPH TROYES AUBE HABITAT	1996	P	0.02.09520.0.01 PLA9003	CDC	21 342,86	5 646,10	5,25	A	V	Livret A(Préfixé) + 0.8	4,300	V	Livret A(Préfixé) + 0.8	1,656	A-1	EUR	85,74	949,46
OPH TROYES AUBE HABITAT	1996	P	0.02.09524.0.01 PLA9003	CDC	16 769,40	4 063,63	5,75	A	V	Livret A(Préfixé) + 0.8	4,300	V	Livret A(Préfixé) + 0.8	1,625	A-1	EUR	61,86	694,94
OPH TROYES AUBE HABITAT	1997	P	0.02.06005.2.01/1512.01/1512.02	CDC	101 813,08	28 406,32	6,50	A	V	Livret A(Préfixé) + 0.8	4,300	V	Livret A(Préfixé) + 0.8	1,529	A-1	EUR	423,65	4 181,80
OPH TROYES AUBE HABITAT	1997	P	0.02.09608.0.01 PLA 9003	CDC	22 638,68	6 316,30	6,50	A	V	Livret A(Préfixé) + 0.8	4,300	V	Livret A(Préfixé) + 0.8	1,529	A-1	EUR	94,20	929,85
OPH TROYES AUBE HABITAT	1997	P	0.20.09528.1.01 PLI9301	CDC	20 123,27	0,00	0,00	A	F	Taux fixe à 5.5 %	5,500	F	Taux fixe à 5.5 %	5,500	A-1	EUR	90,31	1 642,09
OPH TROYES AUBE HABITAT	1997	P	0.02.09705.0.01 PLA9003	CDC	8 384,70	2 310,86	6,92	A	V	Livret A(Préfixé) + 0.8	4,300	V	Livret A(Préfixé) + 0.8	1,403	A-1	EUR	34,46	340,19
OPH TROYES AUBE HABITAT	1997	P	0.02.09702.0.01 PLA9003	CDC	16 083,37	4 432,63	6,92	A	V	Livret A(Préfixé) + 0.8	4,300	V	Livret A(Préfixé) + 0.8	1,403	A-1	EUR	66,11	652,55
OPH TROYES AUBE HABITAT	1998	P	0.20.00340.3.01 PLI9301	CDC	94 213,50	7 687,99	0,08	A	F	Taux fixe à 5.5 %	5,500	F	Taux fixe à 5.5 %	5,477	A-1	EUR	819,45	7 211,07
OPH TROYES AUBE HABITAT	1998	P	0.02.00320.0.01 PLA9003	CDC	16 845,62	6 475,18	10,33	A	V	Livret A(Préfixé) + 0.8	4,300	V	Livret A(Préfixé) + 0.8	1,619	A-1	EUR	92,21	618,01
OPH TROYES AUBE HABITAT	1998	P	0.02.09744.0.01 PLA9003	CDC	23 324,70	8 857,26	10,67	A	V	Livret A(Préfixé) + 0.8	3,800	V	Livret A(Préfixé) + 0.8	1,763	A-1	EUR	126,15	846,22
OPH TROYES AUBE HABITAT	1998	P	0.02.09527.2.01 PLA9003	CDC	26 145,01	9 928,23	10,75	A	V	Livret A(Préfixé) + 0.8	3,800	V	Livret A(Préfixé) + 0.8	1,643	A-1	EUR	141,40	948,54
OPH TROYES AUBE HABITAT	1998	P	0.02.09748.0.01 PLA9003	CDC	19 818,37	7 525,78	10,83	A	V	Livret A(Préfixé) + 0.8	3,800	V	Livret A(Préfixé) + 0.8	1,524	A-1	EUR	107,18	719,02
OPH TROYES AUBE HABITAT	1999	P	0.02.09706.0.01 PLA9003	CDC	12 622,78	5 266,45	11,00	A	V	Livret A(Préfixé) + 0.8	3,800	V	Livret A(Préfixé) + 0.8	1,296	A-1	EUR	74,49	463,58
OPH TROYES AUBE HABITAT	1999	P	0.02.09808.0.01	CDC	18 568,28	7 598,47	11,42	A	V	Livret A(Préfixé) + 0.8	3,800	V	Livret A(Préfixé) + 0.8	1,577	A-1	EUR	107,48	668,86
OPH TROYES AUBE HABITAT	1999	P	0.02.09805.0.01	CDC	11 814,80	4 968,02	11,75	A	V	Livret A(Préfixé) + 0.8	3,050	V	Livret A(Préfixé) + 0.8	1,645	A-1	EUR	70,18	430,41
OPH TROYES AUBE HABITAT	1999	P	0.02.09832.0.01	CDC	11 814,80	4 968,02	11,75	A	V	Livret A(Préfixé) + 0.8	3,050	V	Livret A(Préfixé) + 0.8	1,645	A-1	EUR	70,18	430,41
OPH TROYES AUBE HABITAT	1999	P	0.02.00278.0.01	CDC	30 032,46	12 628,40	11,83	A	V	Livret A(Préfixé) + 0.8	3,050	V	Livret A(Préfixé) + 0.8	1,526	A-1	EUR	178,39	1 094,08

DEPARTEMENT DE L AUBE - BUDGET DEPARTEMENTAL - CFU - 2022

Désignation du bénéficiaire	Année de mobilisation et profil d'amortissement de l'emprunt (1)		Objet de l'emprunt garanti	Organisme prêteur ou chef de file	Montant initial	Capital restant dû au 31/12/N	Durée résiduelle	Périodicité des remboursements (2)	Taux initial			Taux moyen constaté sur l'année (6)			Catégorie d'emprunt (7)	Indices ou devises pouvant modifier l'emprunt	Annuité garantie au cours de l'exercice	
	Année	Profil							Taux (3)	Index (4)	Taux actuariel (5)	Taux (3)	Index (4)	Niveau de taux			En intérêts (8)	En capital
OPH TROYES AUBE HABITAT	1999	P	0.02.00352.0.01	CDC	34 301,03	14 423,30	11,83	A	V	Livret A(Préfixé) + 0.8	3,050	V	Livret A(Préfixé) + 0.8	1,526	A-1	EUR	203,75	1 249,58
OPH TROYES AUBE HABITAT	2000	P	0.02.00387.0.01	CDC	31 175,83	14 041,14	12,58	A	V	Livret A(Préfixé) + 0.8	3,800	V	Livret A(Préfixé) + 0.8	1,890	A-1	EUR	197,19	1 127,32
OPH TROYES AUBE HABITAT	2000	P	0.02.00376.0.01	CDC	39 255,63	17 769,10	12,50	A	V	Livret A(Préfixé) + 0.8	3,800	V	Livret A(Préfixé) + 0.8	1,536	A-1	EUR	249,54	1 426,62
OPH TROYES AUBE HABITAT	2000	P	0.02.0385.0.01	CDC	36 892,66	16 615,92	12,75	A	V	Livret A(Préfixé) + 0.8	3,800	V	Livret A(Préfixé) + 0.8	1,646	A-1	EUR	233,35	1 334,04
OPH TROYES AUBE HABITAT	2000	P	0.02.0386.01.02	CDC	16 350,16	7 401,18	12,25	A	V	Livret A(Préfixé) + 0.8	3,050	V	Livret A(Préfixé) + 0.8	1,663	A-1	EUR	103,94	594,22
OPH TROYES AUBE HABITAT	2000	P	0.02.0386.0.01	CDC	16 350,16	7 401,18	12,25	A	V	Livret A(Préfixé) + 0.8	3,050	V	Livret A(Préfixé) + 0.8	1,663	A-1	EUR	103,94	594,22
OPH TROYES AUBE HABITAT	2000	P	0.02.1194.01.01	CDC	61 436,95	27 608,55	12,50	A	V	Livret A(Préfixé) + 0.8	3,050	V	Livret A(Préfixé) + 0.8	1,536	A-1	EUR	387,73	2 216,60
OPH TROYES AUBE HABITAT	2000	P	0.02.1195.01.01	CDC	31 709,40	10 883,40	9,83	A	V	Livret A(Préfixé) + 0.7	3,700	V	Livret A(Préfixé) + 0.7	1,422	A-1	EUR	144,73	1 177,14
OPH TROYES AUBE HABITAT	2000	P	0.02.1186.02.01	CDC	71 117,47	24 409,16	9,75	A	V	Livret A(Préfixé) + 0.7	3,700	V	Livret A(Préfixé) + 0.7	1,540	A-1	EUR	324,59	2 640,07
OPH TROYES AUBE HABITAT	2000	P	0.02.0383.01.01	CDC	30 794,70	10 569,46	9,75	A	V	Livret A(Préfixé) + 0.7	3,700	V	Livret A(Préfixé) + 0.7	1,540	A-1	EUR	140,55	1 143,18
OPH TROYES AUBE HABITAT	2000	P	0.20.0755.03.01	CDC	39 712,97	8 545,92	2,83	A	F	Taux fixe à 5.5 %	5,500	F	Taux fixe à 5.5 %	5,485	A-1	EUR	609,05	2 527,63
OPH TROYES AUBE HABITAT	2000	P	0.02.1205.03.01	CDC	14 330,21	4 918,47	9,83	A	V	Livret A(Préfixé) + 0.7	3,700	V	Livret A(Préfixé) + 0.7	1,422	A-1	EUR	65,41	531,98
OPH TROYES AUBE HABITAT	2000	P	0.20.0371.01.01	CDC	66 696,45	14 352,58	2,92	A	F	Taux fixe à 5.5 %	5,500	F	Taux fixe à 5.5 %	5,487	A-1	EUR	1	4 022,87
OPH TROYES AUBE HABITAT	2000	P	0.02.1205.05.01	CDC	22 410,01	7 691,62	9,92	A	V	Livret A(Préfixé) + 0.7	3,700	V	Livret A(Préfixé) + 0.7	1,307	A-1	EUR	102,28	831,92
OPH TROYES AUBE HABITAT	2001	P	0.20.0388.01.01	CDC	31 252,05	8 714,34	3,17	A	F	Taux fixe à 5.5 %	5,500	F	Taux fixe à 5.5 %	5,490	A-1	EUR	582,35	1 873,78
OPH TROYES AUBE HABITAT	2001	P	0.02.1208.01.01	CDC	35 444,40	13 319,16	10,17	A	V	Livret A(Préfixé) + 0.7	3,700	V	Livret A(Préfixé) + 0.7	1,606	A-1	EUR	175,67	1 320,20
OPH TROYES AUBE HABITAT	2001	P	0.02.1181.01.01	CDC	71 117,47	26 724,23	10,17	A	V	Livret A(Préfixé) + 0.7	3,700	V	Livret A(Préfixé) + 0.7	1,606	A-1	EUR	352,48	2 648,91
OPH TROYES AUBE HABITAT	2001	P	0.02.0381.02.01	CDC	84 609,21	31 794,09	10,25	A	V	Livret A(Préfixé) + 0.7	3,700	V	Livret A(Préfixé) + 0.7	1,562	A-1	EUR	419,35	3 151,44
OPH TROYES AUBE HABITAT	2002	P	0.02.1238.01.01	CDC	11 281,00	6 126,18	14,00	A	V	Livret A(Préfixé) + 0.7	3,700	V	Livret A(Préfixé) + 0.7	1,197	A-1	EUR	77,96	370,75
OPH TROYES AUBE HABITAT	2002	P	0.02.1238.02.01	CDC	7 622,00	4 139,14	14,00	A	V	Livret A(Préfixé) + 0.7	3,700	V	Livret A(Préfixé) + 0.7	1,197	A-1	EUR	52,68	250,50
OPH TROYES AUBE HABITAT	2002	P	0.13.0166.02.01	CDC	7 994,00	0,00	0,00	A	V	Livret A(Préfixé) + 1.2	4,200	V	Livret A(Préfixé) + 1.2	1,719	A-1	EUR	8,29	487,56

DEPARTEMENT DE L AUBE - BUDGET DEPARTEMENTAL - CFU - 2022

Désignation du bénéficiaire	Année de mobilisation et profil d'amortissement de l'emprunt (1)		Objet de l'emprunt garanti	Organisme prêteur ou chef de file	Montant initial	Capital restant dû au 31/12/N	Durée résiduelle	Périodicité des remboursements (2)	Taux initial			Taux moyen constaté sur l'année (6)			Catégorie d'emprunt (7)	Indices ou devises pouvant modifier l'emprunt	Annuité garantie au cours de l'exercice	
	Année	Profil							Taux (3)	Index (4)	Taux actuariel (5)	Taux (3)	Index (4)	Niveau de taux			En intérêts (8)	En capital
OPH TROYES AUBE HABITAT	2002	P	0.10.1272.01.01	CDC	4 750,00	2 645,85	14,58	A	V	Livret A(Préfixé) + 1.2	4,200	V	Livret A(Préfixé) + 1.2	2,296	A-1	EUR	47,59	153,73
OPH TROYES AUBE HABITAT	2002	P	0.10.1268.01.01	CDC	5 100,00	2 553,23	14,58	A	V	Livret A(Préfixé)	3,000	V	Livret A(Préfixé)	1,097	A-1	EUR	13,58	163,52
OPH TROYES AUBE HABITAT	2002	P	0.10.1268.01.02	CDC	23 873,00	16 597,30	29,58	A	V	Livret A(Préfixé)	3,000	V	Livret A(Préfixé)	1,109	A-1	EUR	85,54	511,61
OPH TROYES AUBE HABITAT	2003	P	0.10.1259.01.01	CDC	6 098,00	3 555,52	15,17	A	V	Livret A(Préfixé) + 1.2	4,200	V	Livret A(Préfixé) + 1.2	2,107	A-1	EUR	63,71	191,98
OPH TROYES AUBE HABITAT	2003	P	0.10.1292.01.02	CDC	2 591,50	2 012,83	30,25	A	V	Livret A(Préfixé) + 1.2	4,200	V	Livret A(Préfixé) + 1.2	2,067	A-1	EUR	35,05	49,03
OPH TROYES AUBE HABITAT	2003	P	0.10.1218.01.02	CDC	3 848,00	2 988,76	30,25	A	V	Livret A(Préfixé) + 1.2	4,200	V	Livret A(Préfixé) + 1.2	2,067	A-1	EUR	52,05	72,79
OPH TROYES AUBE HABITAT	2003	P	0.10.1286.01.02	CDC	6 000,00	3 145,11	15,42	A	V	Livret A(Préfixé) + 1.2	4,200	V	Livret A(Préfixé) + 1.2	1,978	A-1	EUR	56,98	206,63
OPH TROYES AUBE HABITAT	2003	P	0.10.1273.02.02	CDC	5 570,50	4 347,62	30,58	A	V	Livret A(Préfixé) + 1.2	4,200	V	Livret A(Préfixé) + 1.2	2,308	A-1	EUR	75,71	105,89
OPH TROYES AUBE HABITAT	2003	P	0.10.1304.02.02	CDC	3 140,50	2 449,81	30,75	A	V	Livret A(Préfixé) + 1.2	3,450	V	Livret A(Préfixé) + 1.2	2,060	A-1	EUR	42,66	59,67
OPH TROYES AUBE HABITAT	2003	P	0.10.1290.01.02	CDC	3 500,00	2 097,39	15,75	A	V	Livret A(Préfixé) + 1.2	3,450	V	Livret A(Préfixé) + 1.2	2,052	A-1	EUR	37,58	113,25
OPH TROYES AUBE HABITAT	2003	P	0.10.1230.01.01	CDC	2 856,00	2 289,19	30,92	A	V	Livret A(Préfixé) + 1.2	3,450	V	Livret A(Préfixé) + 1.2	1,814	A-1	EUR	39,86	55,75
OPH TROYES AUBE HABITAT	2003	P	010.1316.01.02	CDC	7 050,00	3 927,55	15,92	A	V	Livret A(Préfixé) + 0.25	2,500	V	Livret A(Préfixé) + 0.25	0,863	A-1	EUR	31,18	230,23
OPH TROYES AUBE HABITAT	2003	P	0.10.1316.01.01	CDC	43 500,00	32 678,95	30,92	A	V	Livret A(Préfixé) + 0.25	2,500	V	Livret A(Préfixé) + 0.25	0,866	A-1	EUR	252,09	933,29
OPH TROYES AUBE HABITAT	2003	P	010.1295.01.02	CDC	7 700,00	4 289,68	15,92	A	V	Livret A(Préfixé) + 0.25	2,500	V	Livret A(Préfixé) + 0.25	0,863	A-1	EUR	34,06	251,46
OPH TROYES AUBE HABITAT	2003	P	010.1295.01.01	CDC	36 000,00	27 044,64	30,92	A	V	Livret A(Préfixé) + 0.25	2,500	V	Livret A(Préfixé) + 0.25	0,866	A-1	EUR	208,63	772,38
OPH TROYES AUBE HABITAT	2004	P	0.10.1299.02.02	CDC	4 000,00	3 253,94	31,83	A	V	Livret A(Préfixé) + 1.2	3,450	V	Livret A(Préfixé) + 1.2	1,936	A-1	EUR	56,61	76,07
OPH TROYES AUBE HABITAT	2004	P	0.10.0432.02.01	CDC	26 908,50	16 241,55	16,58	A	V	Livret A(Préfixé) + 0.7	2,950	V	Livret A(Préfixé) + 0.7	1,799	A-1	EUR	205,18	856,67
OPH TROYES AUBE HABITAT	2004	P	0.10.0432.02.02	CDC	25 134,00	19 820,97	31,58	A	V	Livret A(Préfixé) + 0.7	2,950	V	Livret A(Préfixé) + 0.7	1,808	A-1	EUR	243,92	505,67
OPH TROYES AUBE HABITAT	2004	P	0.10.0432.02.03	CDC	5 341,00	3 170,69	16,58	A	V	Livret A(Préfixé) + 1.2	3,450	V	Livret A(Préfixé) + 1.2	2,296	A-1	EUR	57,01	182,57
OPH TROYES AUBE HABITAT	2004	P	0.10.1334.01.02	CDC	9 000,00	5 252,76	16,67	A	V	Livret A(Préfixé) + 0.25	2,500	V	Livret A(Préfixé) + 0.25	1,226	A-1	EUR	41,56	288,70
OPH TROYES AUBE HABITAT	2004	P	0.10.1334.01.01	CDC	22 000,00	16 829,77	31,67	A	V	Livret A(Préfixé) + 0.25	2,500	V	Livret A(Préfixé) + 0.25	1,235	A-1	EUR	129,70	463,83

DEPARTEMENT DE L AUBE - BUDGET DEPARTEMENTAL - CFU - 2022

Désignation du bénéficiaire	Année de mobilisation et profil d'amortissement de l'emprunt (1)		Objet de l'emprunt garanti	Organisme prêteur ou chef de file	Montant initial	Capital restant dû au 31/12/N	Durée résiduelle	Périodicité des remboursements (2)	Taux initial			Taux moyen constaté sur l'année (6)			Catégorie d'emprunt (7)	Indices ou devises pouvant modifier l'emprunt	Annuité garantie au cours de l'exercice	
	Année	Profil							Taux (3)	Index (4)	Taux actuariel (5)	Taux (3)	Index (4)	Niveau de taux			En intérêts (8)	En capital
OPH TROYES AUBE HABITAT	2005	P	0.10.0857.01.01	CDC	15 627,00	9 823,58	17,08	A	V	Livret A(Préfixé) + 0.7	2,950	V	Livret A(Préfixé) + 0.7	1,652	A-1	EUR	123,72	486,35
OPH TROYES AUBE HABITAT	2005	P	0.10.0108.05.02	CDC	879,50	723,41	32,75	A	V	Livret A(Préfixé) + 1.15	3,150	V	Livret A(Préfixé) + 1.15	2,010	A-1	EUR	12,21	16,40
OPH TROYES AUBE HABITAT	2005	P	0.10.0791.02.02	CDC	2 227,00	1 816,18	32,33	A	V	Livret A(Préfixé) + 1.15	3,400	V	Livret A(Préfixé) + 1.15	1,975	A-1	EUR	30,65	41,17
OPH TROYES AUBE HABITAT	2005	P	0.10.1224.03.02	CDC	1 500,00	1 223,30	32,42	A	V	Livret A(Préfixé) + 1.15	3,400	V	Livret A(Préfixé) + 1.15	1,933	A-1	EUR	20,64	27,73
OPH TROYES AUBE HABITAT	2006	P	0.02.1356.01.01	CDC	155 500,00	101 548,45	18,42	A	V	Livret A(Préfixé) + 0.65	2,900	V	Livret A(Préfixé) + 0.65	1,432	A-1	EUR	1	4
OPH TROYES AUBE HABITAT	2006	P	0.02.1356.01.02	CDC	39 599,50	32 190,91	33,42	A	V	Livret A(Préfixé) + 0.65	2,900	V	Livret A(Préfixé) + 0.65	1,434	A-1	EUR	222,52	757,84
OPH TROYES AUBE HABITAT	2006	P	0.02.1356.01.02	CDC	16 743,00	13 612,58	33,75	A	V	Livret A(Préfixé) + 0.5	3,250	V	Livret A(Préfixé) + 0.5	1,361	A-1	EUR	379,05	770,23
OPH TROYES AUBE HABITAT	2006	P	0.10.1353.02.01	CDC	355 695,00	229 868,72	18,50	A	V	Livret A(Préfixé) + 0.65	2,900	V	Livret A(Préfixé) + 0.65	1,390	A-1	EUR	139,47	334,79
OPH TROYES AUBE HABITAT	2006	P	0.10.1353.02.02	CDC	60 000,00	48 224,76	33,50	A	V	Livret A(Préfixé) + 0.65	2,900	V	Livret A(Préfixé) + 0.65	1,393	A-1	EUR	2	10
OPH TROYES AUBE HABITAT	2006	P	0.13.0114.99.01	CDC	180 000,00	41 589,38	3,67	A	V	Livret A(Préfixé) + 0.65	3,400	V	Livret A(Préfixé) + 0.65	1,572	A-1	EUR	767,35	770,01
OPH TROYES AUBE HABITAT	2007	P	0.13.0138.99.01	CDC	111 850,00	0,00	0,00	A	V	Livret A(Préfixé) + 0.45	3,200	V	Livret A(Préfixé) + 0.45	0,961	A-1	EUR	567,85	1
OPH TROYES AUBE HABITAT	2007	P	0.13.0137.99.01	CDC	124 495,00	0,00	0,00	A	V	Livret A(Préfixé) + 0.45	3,200	V	Livret A(Préfixé) + 0.45	0,961	A-1	EUR	153,88	10
OPH TROYES AUBE HABITAT	2007	P	0.10.1359.01.01	CDC	190 182,50	127 589,38	24,33	A	V	Livret A(Préfixé) + 0.8	3,550	V	Livret A(Préfixé) + 0.8	1,624	A-1	EUR	598,19	10
OPH TROYES AUBE HABITAT	2007	P	0.10.1359.01.02	CDC	14 849,50	11 041,20	34,33	A	V	Livret A(Préfixé) + 0.8	3,550	V	Livret A(Préfixé) + 0.8	1,625	A-1	EUR	427,22	8
OPH TROYES AUBE HABITAT	2007	P	0.10.1453.02.01	CDC	38 220,50	25 029,61	24,83	A	V	Livret A(Préfixé) + 0.8	3,800	V	Livret A(Préfixé) + 0.8	1,533	A-1	EUR	77,13	8
OPH TROYES AUBE HABITAT	2007	P	0.10.1453.02.02	CDC	13 158,50	9 534,86	34,83	A	V	Livret A(Préfixé) + 0.8	3,800	V	Livret A(Préfixé) + 0.8	1,535	A-1	EUR	85,22	8
OPH TROYES AUBE HABITAT	2007	P	0.10.1374.01.02	CDC	13 874,00	8 200,01	19,92	A	V	Livret A(Préfixé) + 0.45	3,450	V	Livret A(Préfixé) + 0.45	1,062	A-1	EUR	970,80	5
OPH TROYES AUBE HABITAT	2007	P	0.10.1374.01.01	CDC	44 178,00	31 512,51	34,92	A	V	Livret A(Préfixé) + 0.45	3,450	V	Livret A(Préfixé) + 0.45	1,064	A-1	EUR	1	5
OPH TROYES AUBE HABITAT	2007	P	0.10.1450.01.02	CDC	47 950,00	34 516,46	34,92	A	V	Livret A(Préfixé) + 0.65	3,650	V	Livret A(Préfixé) + 0.65	1,264	A-1	EUR	731,77	623,88
OPH TROYES AUBE HABITAT	2007	P	0.10.1450.01.01	CDC	10 498,00	6 273,67	19,92	A	V	Livret A(Préfixé) + 0.65	3,650	V	Livret A(Préfixé) + 0.65	1,262	A-1	EUR	148,32	368,15
OPH TROYES AUBE HABITAT	2008	P	0.10.1432.01.02	CDC	93 153,00	63 789,16	25,00	A	V	Livret A(Préfixé) + 0.8	3,800	V	Livret A(Préfixé) + 0.8	1,296	A-1	EUR	340,24	1
																	142,95	142,95
																	128,30	334,02
																	82,32	465,56
																	310,22	1
																	411,05	1
																	76,18	350,77
																	865,92	2
																	819,79	

DEPARTEMENT DE L AUBE - BUDGET DEPARTEMENTAL - CFU - 2022

Désignation du bénéficiaire	Année de mobilisation et profil d'amortissement de l'emprunt (1)		Objet de l'emprunt garanti	Organisme prêteur ou chef de file	Montant initial	Capital restant dû au 31/12/N	Durée résiduelle	Périodicité des remboursements (2)	Taux initial			Taux moyen constaté sur l'année (6)			Catégorie d'emprunt (7)	Indices ou devises pouvant modifier l'emprunt	Annuité garantie au cours de l'exercice	
	Année	Profil							Taux (3)	Index (4)	Taux actuariel (5)	Taux (3)	Index (4)	Niveau de taux			En intérêts (8)	En capital
OPH TROYES AUBE HABITAT	2008	P	0.10.1432.01.01	CDC	119 637,00	89 727,68	35,00	A	V	Livret A(Préfixé) + 0.8	3,800	V	Livret A(Préfixé) + 0.8	1,296	A-1	EUR	1	3
OPH TROYES AUBE HABITAT	2007	P	0.30.1399.02.01	CDC	388 345,50	227 931,54	14,92	A	V	Livret A(Préfixé) + 0.8	3,800	V	Livret A(Préfixé) + 0.8	1,411	A-1	EUR	206,49	079,12
OPH TROYES AUBE HABITAT	2008	P	0.10.1002.02.01	CDC	129 615,00	87 479,41	25,17	A	V	Livret A(Préfixé) + 0.8	4,300	V	Livret A(Préfixé) + 0.8	1,709	A-1	EUR	3	13
OPH TROYES AUBE HABITAT	2008	P	0.10.1002.02.02	CDC	15 439,00	11 412,50	35,17	A	V	Livret A(Préfixé) + 0.8	4,300	V	Livret A(Préfixé) + 0.8	1,710	A-1	EUR	140,98	682,38
OPH TROYES AUBE HABITAT	2008	P	0.10.1359.02.02	CDC	62 180,00	41 966,37	25,25	A	V	Livret A(Préfixé) + 0.8	4,300	V	Livret A(Préfixé) + 0.8	1,666	A-1	EUR	1	3
OPH TROYES AUBE HABITAT	2008	P	0.10.1359.02.01	CDC	5 107,00	3 775,10	35,25	A	V	Livret A(Préfixé) + 0.8	4,300	V	Livret A(Préfixé) + 0.8	1,667	A-1	EUR	187,50	867,01
OPH TROYES AUBE HABITAT	2008	P	0.10.1308.03.02	CDC	519 567,50	350 665,13	25,25	A	V	Livret A(Préfixé) + 0.8	4,300	V	Livret A(Préfixé) + 0.8	1,666	A-1	EUR	153,45	391,64
OPH TROYES AUBE HABITAT	2008	P	0.10.1308.03.01	CDC	98 100,00	72 515,46	35,25	A	V	Livret A(Préfixé) + 0.8	4,300	V	Livret A(Préfixé) + 0.8	1,667	A-1	EUR	569,68	1
OPH TROYES AUBE HABITAT	2008	P	0.10.1506.01.02	CDC	18 420,00	12 431,98	25,25	A	V	Livret A(Préfixé) + 0.8	4,300	V	Livret A(Préfixé) + 0.8	1,666	A-1	EUR	85,12	855,12
OPH TROYES AUBE HABITAT	2008	P	0.10.1506.01.01	CDC	63 157,50	46 685,99	35,25	A	V	Livret A(Préfixé) + 0.8	4,300	V	Livret A(Préfixé) + 0.8	1,667	A-1	EUR	50,76	129,55
OPH TROYES AUBE HABITAT	2008	P	0.10.1449.01.02	CDC	3 810,00	2 459,39	25,50	A	V	Livret A(Préfixé) + 1	4,500	V	Livret A(Préfixé) + 1	1,739	A-1	EUR	4	15
OPH TROYES AUBE HABITAT	2009	P	0.10.1440.01.02	CDC	91 350,00	36 029,90	8,08	A	V	Livret A(Préfixé) + 0.6	4,600	V	Livret A(Préfixé) + 0.6	1,549	A-1	EUR	760,16	501,09
OPH TROYES AUBE HABITAT	2009	P	0.10.1440.01.01	CDC	4 150,00	1 636,83	8,08	A	V	Livret A(Préfixé) + 0.6	4,600	V	Livret A(Préfixé) + 0.6	1,549	A-1	EUR	975,05	2
OPH TROYES AUBE HABITAT	2008	P	0.30.1438.01.01	CDC	41 253,50	12 303,91	4,92	A	V	Livret A(Préfixé) + 0.6	4,600	V	Livret A(Préfixé) + 0.6	1,200	A-1	EUR	488,46	488,46
OPH TROYES AUBE HABITAT	2009	P	0.10.1436.02.02	CDC	278 547,00	176 842,58	26,00	A	V	Livret A(Préfixé) + 0.6	4,600	V	Livret A(Préfixé) + 0.6	1,097	A-1	EUR	168,76	549,56
OPH TROYES AUBE HABITAT	2009	P	0.10.1436.02.01	CDC	38 442,50	26 346,73	36,00	A	V	Livret A(Préfixé) + 0.6	4,600	V	Livret A(Préfixé) + 0.6	1,097	A-1	EUR	627,75	1
OPH TROYES AUBE HABITAT	2009	P	0.18.1445.01.01	CDC	78 853,00	20 577,57	4,00	A	V	Livret A(Préfixé) + 0.6	4,600	V	Livret A(Préfixé) + 0.6	1,097	A-1	EUR	602,09	602,09
OPH TROYES AUBE HABITAT	2009	P	0.10.1464.01.02	CDC	369 653,50	222 859,18	26,08	A	V	Livret A(Préfixé) + 0.6	4,600	V	Livret A(Préfixé) + 0.6	1,552	A-1	EUR	38,61	114,93
OPH TROYES AUBE HABITAT	2009	P	0.10.1464.01.01	CDC	23 807,50	15 439,88	36,08	A	V	Livret A(Préfixé) + 0.6	4,600	V	Livret A(Préfixé) + 0.6	1,552	A-1	EUR	444,93	4
OPH TROYES AUBE HABITAT	2009	P	0.10.1301.04.02	CDC	712 050,50	443 400,92	26,17	A	V	Livret A(Préfixé) + 0.6	3,100	V	Livret A(Préfixé) + 0.6	1,509	A-1	EUR	418,43	418,43
OPH TROYES AUBE HABITAT	2009	P	0.10.1365.03.01	CDC	407 656,50	257 545,05	26,08	A	V	Livret A(Préfixé) + 0.6	4,600	V	Livret A(Préfixé) + 0.6	1,552	A-1	EUR	20,21	200,73
OPH TROYES AUBE HABITAT	2009	P	0.10.1365.03.01	CDC	407 656,50	257 545,05	26,08	A	V	Livret A(Préfixé) + 0.6	4,600	V	Livret A(Préfixé) + 0.6	1,552	A-1	EUR	161,53	2
OPH TROYES AUBE HABITAT	2009	P	0.10.1365.03.01	CDC	407 656,50	257 545,05	26,08	A	V	Livret A(Préfixé) + 0.6	4,600	V	Livret A(Préfixé) + 0.6	1,552	A-1	EUR	381,05	381,05
OPH TROYES AUBE HABITAT	2009	P	0.10.1365.03.01	CDC	407 656,50	257 545,05	26,08	A	V	Livret A(Préfixé) + 0.6	4,600	V	Livret A(Préfixé) + 0.6	1,552	A-1	EUR	2	8
OPH TROYES AUBE HABITAT	2009	P	0.10.1365.03.01	CDC	407 656,50	257 545,05	26,08	A	V	Livret A(Préfixé) + 0.6	4,600	V	Livret A(Préfixé) + 0.6	1,552	A-1	EUR	042,99	883,49
OPH TROYES AUBE HABITAT	2009	P	0.10.1365.03.01	CDC	407 656,50	257 545,05	26,08	A	V	Livret A(Préfixé) + 0.6	4,600	V	Livret A(Préfixé) + 0.6	1,552	A-1	EUR	301,80	1
OPH TROYES AUBE HABITAT	2009	P	0.10.1365.03.01	CDC	407 656,50	257 545,05	26,08	A	V	Livret A(Préfixé) + 0.6	4,600	V	Livret A(Préfixé) + 0.6	1,552	A-1	EUR	090,04	090,04
OPH TROYES AUBE HABITAT	2009	P	0.10.1365.03.01	CDC	407 656,50	257 545,05	26,08	A	V	Livret A(Préfixé) + 0.6	4,600	V	Livret A(Préfixé) + 0.6	1,552	A-1	EUR	275,03	4
OPH TROYES AUBE HABITAT	2009	P	0.10.1365.03.01	CDC	407 656,50	257 545,05	26,08	A	V	Livret A(Préfixé) + 0.6	4,600	V	Livret A(Préfixé) + 0.6	1,552	A-1	EUR	425,43	425,43
OPH TROYES AUBE HABITAT	2009	P	0.10.1365.03.01	CDC	407 656,50	257 545,05	26,08	A	V	Livret A(Préfixé) + 0.6	4,600	V	Livret A(Préfixé) + 0.6	1,552	A-1	EUR	2	11
OPH TROYES AUBE HABITAT	2009	P	0.10.1365.03.01	CDC	407 656,50	257 545,05	26,08	A	V	Livret A(Préfixé) + 0.6	4,600	V	Livret A(Préfixé) + 0.6	1,552	A-1	EUR	583,42	997,53
OPH TROYES AUBE HABITAT	2009	P	0.10.1365.03.01	CDC	407 656,50	257 545,05	26,08	A	V	Livret A(Préfixé) + 0.6	4,600	V	Livret A(Préfixé) + 0.6	1,552	A-1	EUR	177,52	698,64
OPH TROYES AUBE HABITAT	2009	P	0.10.1365.03.01	CDC	407 656,50	257 545,05	26,08	A	V	Livret A(Préfixé) + 0.6	4,600	V	Livret A(Préfixé) + 0.6	1,552	A-1	EUR	5	22
OPH TROYES AUBE HABITAT	2009	P	0.10.1365.03.01	CDC	407 656,50	257 545,05	26,08	A	V	Livret A(Préfixé) + 0.6	4,600	V	Livret A(Préfixé) + 0.6	1,552	A-1	EUR	122,42	273,75
OPH TROYES AUBE HABITAT	2009	P	0.10.1365.03.01	CDC	407 656,50	257 545,05	26,08	A	V	Livret A(Préfixé) + 0.6	4,600	V	Livret A(Préfixé) + 0.6	1,552	A-1	EUR	2	12
OPH TROYES AUBE HABITAT	2009	P	0.10.1365.03.01	CDC	407 656,50	257 545,05	26,08	A	V	Livret A(Préfixé) + 0.6	4,600	V	Livret A(Préfixé) + 0.6	1,552	A-1	EUR	975,31	937,49

DEPARTEMENT DE L AUBE - BUDGET DEPARTEMENTAL - CFU - 2022

Désignation du bénéficiaire	Année de mobilisation et profil d'amortissement de l'emprunt (1)		Objet de l'emprunt garanti	Organisme prêteur ou chef de file	Montant initial	Capital restant dû au 31/12/N	Durée résiduelle	Périodicité des remboursements (2)	Taux initial			Taux moyen constaté sur l'année (6)			Catégorie d'emprunt (7)	Indices ou devises pouvant modifier l'emprunt	Annuité garantie au cours de l'exercice	
	Année	Profil							Taux (3)	Index (4)	Taux actuariel (5)	Taux (3)	Index (4)	Niveau de taux			En intérêts (8)	En capital
OPH TROYES AUBE HABITAT	2009	P	0.10.1365.03.02	CDC	123 992,00	102 125,86	36,08	A	V	Livret A(Préfixé) + 0.6	4,600	V	Livret A(Préfixé) + 0.6	1,553	A-1	EUR	1	2
OPH TROYES AUBE HABITAT	2009	P	0.10.1301.04.01	CDC	57 750,00	38 820,81	36,17	A	V	Livret A(Préfixé) + 0.6	3,100	V	Livret A(Préfixé) + 0.6	1,510	A-1	EUR	147,88	226,92
OPH TROYES AUBE HABITAT	2009	P	0.10.1435.02.02	CDC	245 000,00	154 783,58	26,08	A	V	Livret A(Préfixé) + 0.6	4,600	V	Livret A(Préfixé) + 0.6	1,552	A-1	EUR	444,70	1 606,13
OPH TROYES AUBE HABITAT	2009	P	0.10.1435.02.01	CDC	16 400,00	11 184,84	36,08	A	V	Livret A(Préfixé) + 0.6	4,600	V	Livret A(Préfixé) + 0.6	1,552	A-1	EUR	1	7
OPH TROYES AUBE HABITAT	2009	P	0.34.1408.01.01	CDC	170 271,50	118 951,15	21,17	A	V	Livret A(Préfixé) + 0.6	3,100	V	Livret A(Préfixé) + 0.6	1,510	A-1	EUR	788,15	775,38
OPH TROYES AUBE HABITAT	2009	P	0.10.1320.04.02	CDC	138 000,00	85 933,97	26,17	A	V	Livret A(Préfixé) + 0.6	3,100	V	Livret A(Préfixé) + 0.6	1,509	A-1	EUR	128,12	462,75
OPH TROYES AUBE HABITAT	2009	P	0.10.1320.04.01	CDC	17 400,00	11 696,66	36,17	A	V	Livret A(Préfixé) + 0.6	3,100	V	Livret A(Préfixé) + 0.6	1,510	A-1	EUR	1	4
OPH TROYES AUBE HABITAT	2009	P	0.10.1429.02.01	CDC	854 176,00	531 903,88	26,17	A	V	Livret A(Préfixé) + 0.6	3,100	V	Livret A(Préfixé) + 0.6	1,509	A-1	EUR	360,78	756,23
OPH TROYES AUBE HABITAT	2009	P	0.10.1429.02.02	CDC	188 250,00	126 545,74	36,17	A	V	Livret A(Préfixé) + 0.6	3,100	V	Livret A(Préfixé) + 0.6	1,510	A-1	EUR	992,76	4
OPH TROYES AUBE HABITAT	2009	P	0.10.0248.03.01	CDC	70 660,50	41 989,38	26,25	A	V	Livret A(Préfixé) + 0.6	3,100	V	Livret A(Préfixé) + 0.6	1,466	A-1	EUR	133,99	483,93
OPH TROYES AUBE HABITAT	2009	P	0.10.1444.02.01	CDC	24 671,50	14 660,82	26,17	A	V	Livret A(Préfixé) + 0.6	3,100	V	Livret A(Préfixé) + 0.6	1,509	A-1	EUR	6	26
OPH TROYES AUBE HABITAT	2009	P	0.10.1444.02.02	CDC	9 370,00	5 989,59	36,17	A	V	Livret A(Préfixé) + 0.6	3,100	V	Livret A(Préfixé) + 0.6	1,509	A-1	EUR	144,86	719,60
OPH TROYES AUBE HABITAT	2009	P	0.34.1371.01.01	CDC	811 389,00	557 970,78	26,42	A	V	Livret A(Préfixé) + 0.6	2,350	V	Livret A(Préfixé) + 0.6	1,383	A-1	EUR	449,59	235,56
OPH TROYES AUBE HABITAT	2009	P	0.18.1446.01.01	CDC	42 351,50	12 509,87	4,33	A	V	Livret A(Préfixé) + 0.6	3,100	V	Livret A(Préfixé) + 0.6	1,409	A-1	EUR	486,75	2
OPH TROYES AUBE HABITAT	2009	P	0.18.1351.02.01	CDC	76 057,50	22 466,00	4,33	A	V	Livret A(Préfixé) + 0.6	3,100	V	Livret A(Préfixé) + 0.6	1,409	A-1	EUR	169,95	789,26
OPH TROYES AUBE HABITAT	2009	P	0.10.1007.03.01	CDC	286 301,00	200 914,21	26,50	A	V	Livret A(Préfixé) + 0.6	2,350	V	Livret A(Préfixé) + 0.6	1,341	A-1	EUR	68,87	271,03
OPH TROYES AUBE HABITAT	2009	P	0.10.1007.03.02	CDC	5 594,00	4 274,79	36,50	A	V	Livret A(Préfixé) + 0.6	2,350	V	Livret A(Préfixé) + 0.6	1,342	A-1	EUR	6	20
OPH TROYES AUBE HABITAT	2009	P	0.10.1447.02.01	CDC	144 366,00	97 117,29	26,50	A	V	Livret A(Préfixé) + 0.6	2,350	V	Livret A(Préfixé) + 0.6	1,340	A-1	EUR	358,59	082,82
OPH TROYES AUBE HABITAT	2009	P	0.10.1447.02.02	CDC	14 744,00	10 771,60	36,50	A	V	Livret A(Préfixé) + 0.6	2,350	V	Livret A(Préfixé) + 0.6	1,342	A-1	EUR	165,48	2
OPH TROYES AUBE HABITAT	2009	P	0.10.1477.02.01	CDC	155 005,50	116 375,45	26,58	A	V	Livret A(Préfixé) + 0.6	2,350	V	Livret A(Préfixé) + 0.6	1,707	A-1	EUR	533,98	
OPH TROYES AUBE HABITAT	2009	P	0.10.1477.02.02	CDC	38 640,50	31 704,88	36,58	A	V	Livret A(Préfixé) + 0.6	2,350	V	Livret A(Préfixé) + 0.6	1,710	A-1	EUR	297,18	4
																	2	550,68
																	2	8
																	299,52	132,85
																	48,48	132,42
																	1	4
																	115,01	247,21
																	122,57	370,79
																	1	3
																	320,66	684,74
																	356,36	691,34

DEPARTEMENT DE L AUBE - BUDGET DEPARTEMENTAL - CFU - 2022

Désignation du bénéficiaire	Année de mobilisation et profil d'amortissement de l'emprunt (1)		Objet de l'emprunt garanti	Organisme prêteur ou chef de file	Montant initial	Capital restant dû au 31/12/N	Durée résiduelle	Périodicité des remboursements (2)	Taux initial			Taux moyen constaté sur l'année (6)			Catégorie d'emprunt (7)	Indices ou devises pouvant modifier l'emprunt	Annuité garantie au cours de l'exercice	
	Année	Profil							Taux (3)	Index (4)	Taux actuariel (5)	Taux (3)	Index (4)	Niveau de taux			En intérêts (8)	En capital
OPH TROYES AUBE HABITAT	2009	P	0.10.1320.02.01	CDC	240 135,00	177 415,02	26,75	A	V	Livret A(Préfixé) + 0.6	1,850	V	Livret A(Préfixé) + 0.6	1,458	A-1	EUR	2	6
OPH TROYES AUBE HABITAT	2009	P	0.10.1320.02.02	CDC	45 198,00	37 395,86	36,75	A	V	Livret A(Préfixé) + 0.6	1,850	V	Livret A(Préfixé) + 0.6	1,462	A-1	EUR	021,70	375,94
OPH TROYES AUBE HABITAT	2009	P	0.13.0072.99.01	CDC	300 000,00	115 676,28	6,83	A	V	Livret A(Préfixé) + 0.6	1,850	V	Livret A(Préfixé) + 0.6	1,317	A-1	EUR	1	16
OPH TROYES AUBE HABITAT	2010	P	0.10.1412.03.01	CDC	75 600,00	64 918,01	37,00	A	V	Livret A(Préfixé) + 0.6	1,850	V	Livret A(Préfixé) + 0.6	1,097	A-1	EUR	451,94	318,51
OPH TROYES AUBE HABITAT	2010	P	0.10.1412.03.02	CDC	149 750,00	118 647,17	27,00	A	V	Livret A(Préfixé) + 0.6	1,850	V	Livret A(Préfixé) + 0.6	1,097	A-1	EUR	730,18	1
OPH TROYES AUBE HABITAT	2010	P	0.10.1319.03.01	CDC	92 662,00	73 057,14	27,25	A	V	Livret A(Préfixé) + 0.6	1,850	V	Livret A(Préfixé) + 0.6	1,468	A-1	EUR	462,34	1
OPH TROYES AUBE HABITAT	2010	P	0.10.1319.03.02	CDC	4 779,00	4 083,66	37,25	A	V	Livret A(Préfixé) + 0.6	1,850	V	Livret A(Préfixé) + 0.6	1,469	A-1	EUR	1	3
OPH TROYES AUBE HABITAT	2010	P	0.10.1413.03.02	CDC	353 194,00	278 467,39	27,33	A	V	Livret A(Préfixé) + 0.6	1,850	V	Livret A(Préfixé) + 0.6	1,426	A-1	EUR	346,54	765,65
OPH TROYES AUBE HABITAT	2010	P	0.10.1413.03.01	CDC	131 650,00	112 495,38	37,33	A	V	Livret A(Préfixé) + 0.6	1,850	V	Livret A(Préfixé) + 0.6	1,427	A-1	EUR	829,13	2
OPH TROYES AUBE HABITAT	2011	P	0.07.0724.02.02	CDC	90 527,58	69 298,34	28,83	A	V	Livret A(Préfixé) + (-0.2)	2,050	V	Livret A(Préfixé) + (-0.2)	0,538	A-1	EUR	265,32	534,07
OPH TROYES AUBE HABITAT	2011	P	0.07.0724.02.01	CDC	43 632,31	35 917,48	38,83	A	V	Livret A(Préfixé) + (-0.2)	2,050	V	Livret A(Préfixé) + (-0.2)	0,540	A-1	EUR	214,75	2
OPH TROYES AUBE HABITAT	2011	P	0.10.0724.03.01	CDC	25 890,61	20 587,13	28,83	A	V	Livret A(Préfixé) + 0.6	2,850	V	Livret A(Préfixé) + 0.6	1,337	A-1	EUR	110,35	866,91
OPH TROYES AUBE HABITAT	2011	P	0.10.0724.03.02	CDC	13 121,19	11 202,99	38,83	A	V	Livret A(Préfixé) + 0.6	2,850	V	Livret A(Préfixé) + 0.6	1,339	A-1	EUR	233,06	599,95
OPH TROYES AUBE HABITAT	2010	P	0.10.1502.01.02	CDC	158 203,50	124 756,33	27,67	A	V	Livret A(Préfixé) + 0.6	2,350	V	Livret A(Préfixé) + 0.6	1,583	A-1	EUR	125,75	229,07
OPH TROYES AUBE HABITAT	2010	P	0.10.1502.01.01	CDC	22 128,00	18 913,98	37,67	A	V	Livret A(Préfixé) + 0.6	2,350	V	Livret A(Préfixé) + 0.6	1,586	A-1	EUR	1	3
OPH TROYES AUBE HABITAT	2010	P	0.10.1434.02.02	CDC	104 002,50	82 014,44	27,67	A	V	Livret A(Préfixé) + 0.6	2,350	V	Livret A(Préfixé) + 0.6	1,583	A-1	EUR	413,98	787,20
OPH TROYES AUBE HABITAT	2010	P	0.10.1434.02.01	CDC	37 500,00	32 053,26	37,67	A	V	Livret A(Préfixé) + 0.6	2,350	V	Livret A(Préfixé) + 0.6	1,586	A-1	EUR	212,45	399,24
OPH TROYES AUBE HABITAT	2010	P	0.10.1467.01.01	CDC	156 130,00	118 539,07	27,67	A	V	Livret A(Préfixé) + 0.6	2,350	V	Livret A(Préfixé) + 0.6	1,582	A-1	EUR	929,55	2
OPH TROYES AUBE HABITAT	2010	P	0.10.1467.01.02	CDC	10 150,50	8 339,81	37,67	A	V	Livret A(Préfixé) + 0.6	2,350	V	Livret A(Préfixé) + 0.6	1,584	A-1	EUR	489,70	1
OPH TROYES AUBE HABITAT	2011	P	0.10.1473.01.01	CDC	29 423,00	22 523,12	28,92	A	V	Livret A(Préfixé) + (-0.2)	2,050	V	Livret A(Préfixé) + (-0.2)	0,416	A-1	EUR	360,03	676,58
OPH TROYES AUBE HABITAT	2011	P	0.10.173.01.02	CDC	20 065,00	16 517,23	38,92	A	V	Livret A(Préfixé) + (-0.2)	2,050	V	Livret A(Préfixé) + (-0.2)	0,417	A-1	EUR	1	4

DEPARTEMENT DE L AUBE - BUDGET DEPARTEMENTAL - CFU - 2022

Désignation du bénéficiaire	Année de mobilisation et profil d'amortissement de l'emprunt (1)		Objet de l'emprunt garanti	Organisme prêteur ou chef de file	Montant initial	Capital restant dû au 31/12/N	Durée résiduelle	Périodicité des remboursements (2)	Taux initial			Taux moyen constaté sur l'année (6)			Catégorie d'emprunt (7)	Indices ou devises pouvant modifier l'emprunt	Annuité garantie au cours de l'exercice	
	Année	Profil							Taux (3)	Index (4)	Taux actuariel (5)	Taux (3)	Index (4)	Niveau de taux			En intérêts (8)	En capital
OPH TROYES AUBE HABITAT	2011	P	0.10.1490.01.02	CDC	96 107,00	77 239,33	28,92	A	V	Livret A(Préfixé) + 0.6	2,850	V	Livret A(Préfixé) + 0.6	1,215	A-1	EUR	874,39	2 250,90
OPH TROYES AUBE HABITAT	2011	P	0.10.1490.01.01	CDC	17 450,50	15 065,74	38,92	A	V	Livret A(Préfixé) + 0.6	2,850	V	Livret A(Préfixé) + 0.6	1,216	A-1	EUR	169,11	308,05
OPH TROYES AUBE HABITAT	2010	P	0.10.1462.01.01	CDC	1 130 607,00	858 394,30	27,75	A	V	Livret A(Préfixé) + 0.6	2,350	V	Livret A(Préfixé) + 0.6	1,458	A-1	EUR	9 769,98	29 786,09
OPH TROYES AUBE HABITAT	2010	P	0.10.1462.01.02	CDC	93 504,50	76 824,71	37,75	A	V	Livret A(Préfixé) + 0.6	2,350	V	Livret A(Préfixé) + 0.6	1,461	A-1	EUR	866,70	1 966,12
OPH TROYES AUBE HABITAT	2010	P	0.10.1360.02.02	CDC	841 000,00	638 932,25	27,75	A	V	Livret A(Préfixé) + 0.6	2,350	V	Livret A(Préfixé) + 0.6	1,458	A-1	EUR	7 271,75	22 135,79
OPH TROYES AUBE HABITAT	2010	P	0.10.1360.02.01	CDC	46 200,00	37 984,62	37,75	A	V	Livret A(Préfixé) + 0.6	2,350	V	Livret A(Préfixé) + 0.6	1,461	A-1	EUR	428,50	969,95
OPH TROYES AUBE HABITAT	2011	P	0.10.1471.01.02	CDC	849 433,00	662 811,82	28,08	A	V	Livret A(Préfixé) + 0.6	2,350	V	Livret A(Préfixé) + 0.6	1,553	A-1	EUR	7 534,76	22 166,40
OPH TROYES AUBE HABITAT	2011	P	0.10.1471.01.01	CDC	122 726,00	102 722,07	38,08	A	V	Livret A(Préfixé) + 0.6	2,350	V	Livret A(Préfixé) + 0.6	1,553	A-1	EUR	1 158,07	2 556,62
OPH TROYES AUBE HABITAT	2011	P	0.10.1437.02.01	CDC	84 720,50	67 920,80	28,00	A	V	Livret A(Préfixé) + 0.6	2,350	V	Livret A(Préfixé) + 0.6	1,097	A-1	EUR	768,90	1 979,34
OPH TROYES AUBE HABITAT	2011	P	0.10.1437.02.02	CDC	25 390,00	21 853,08	38,00	A	V	Livret A(Préfixé) + 0.6	2,350	V	Livret A(Préfixé) + 0.6	1,097	A-1	EUR	245,30	446,83
OPH TROYES AUBE HABITAT	2011	P	0.10.1512.01.02	CDC	351 376,00	256 746,45	28,25	A	V	Livret A(Préfixé) + (-0.2)	1,800	V	Livret A(Préfixé) + (-0.2)	0,669	A-1	EUR	801,01	10 257,97
OPH TROYES AUBE HABITAT	2011	P	0.10.1512.01.01	CDC	38 455,00	30 165,96	38,25	A	V	Livret A(Préfixé) + (-0.2)	1,800	V	Livret A(Préfixé) + (-0.2)	0,670	A-1	EUR	93,33	943,16
OPH TROYES AUBE HABITAT	2011	P	0.10.1424.03.02	CDC	729 023,50	551 261,36	28,17	A	V	Livret A(Préfixé) + 0.6	2,600	V	Livret A(Préfixé) + 0.6	1,510	A-1	EUR	6 285,47	20 145,12
OPH TROYES AUBE HABITAT	2011	P	0.10.1424.03.01	CDC	35 656,50	28 870,34	38,17	A	V	Livret A(Préfixé) + 0.6	2,600	V	Livret A(Préfixé) + 0.6	1,510	A-1	EUR	326,51	812,18
OPH TROYES AUBE HABITAT	2011	P	0.10.1424.02.01	CDC	748 505,50	565 992,96	28,17	A	V	Livret A(Préfixé) + 0.6	2,600	V	Livret A(Préfixé) + 0.6	1,510	A-1	EUR	6 453,44	20 683,47
OPH TROYES AUBE HABITAT	2011	P	0.10.1424.02.02	CDC	9 984,50	8 084,25	38,17	A	V	Livret A(Préfixé) + 0.6	2,600	V	Livret A(Préfixé) + 0.6	1,510	A-1	EUR	91,43	227,43
OPH TROYES AUBE HABITAT	2011	P	0.10.1407.03.01	CDC	1 771 284,00	1 339 381,29	28,17	A	V	Livret A(Préfixé) + 0.6	2,600	V	Livret A(Préfixé) + 0.6	1,510	A-1	EUR	15 271,60	48 945,92
OPH TROYES AUBE HABITAT	2011	P	0.10.1407.03.02	CDC	268 450,00	217 358,40	38,17	A	V	Livret A(Préfixé) + 0.6	2,600	V	Livret A(Préfixé) + 0.6	1,510	A-1	EUR	2 458,20	6 114,71
OPH TROYES AUBE HABITAT	2012	P	0.10.1541.01.01	CDC	9 269,59	7 285,74	29,33	A	V	Livret A(Préfixé) + (-0.2)	2,050	V	Livret A(Préfixé) + (-0.2)	0,628	A-1	EUR	22,55	231,76
OPH TROYES AUBE HABITAT	2012	P	0.10.1541.01.02	CDC	6 310,63	5 288,42	39,33	A	V	Livret A(Préfixé) + (-0.2)	2,050	V	Livret A(Préfixé) + (-0.2)	0,629	A-1	EUR	16,24	124,26
OPH TROYES AUBE HABITAT	2011	P	0.10.1524.01.02	CDC	579 106,50	462 642,45	28,50	A	V	Livret A(Préfixé) + 0.6	2,600	V	Livret A(Préfixé) + 0.6	1,342	A-1	EUR	5 237,37	13 482,26

DEPARTEMENT DE L AUBE - BUDGET DEPARTEMENTAL - CFU - 2022

Désignation du bénéficiaire	Année de mobilisation et profil d'amortissement de l'emprunt (1)		Objet de l'emprunt garanti	Organisme prêteur ou chef de file	Montant initial	Capital restant dû au 31/12/N	Durée résiduelle	Périodicité des remboursements (2)	Taux initial			Taux moyen constaté sur l'année (6)			Catégorie d'emprunt (7)	Indices ou devises pouvant modifier l'emprunt	Annuité garantie au cours de l'exercice	
	Année	Profil							Taux (3)	Index (4)	Taux actuariel (5)	Taux (3)	Index (4)	Niveau de taux			En intérêts (8)	En capital
OPH TROYES AUBE HABITAT	2011	P	0.10.1524.01.01	CDC	73 772,50	63 275,96	38,50	A	V	Livret A(Préfixé) + 0.6	2,600	V	Livret A(Préfixé) + 0.6	1,343	A-1	EUR	710,27	1 293,80
OPH TROYES AUBE HABITAT	2011	P	0.10.1323.03.01	CDC	255 554,00	204 159,57	28,50	A	V	Livret A(Préfixé) + 0.6	2,600	V	Livret A(Préfixé) + 0.6	1,342	A-1	EUR	2 311,20	5 949,59
OPH TROYES AUBE HABITAT	2011	P	0.10.1323.03.02	CDC	15 257,00	13 086,20	38,50	A	V	Livret A(Préfixé) + 0.6	2,600	V	Livret A(Préfixé) + 0.6	1,343	A-1	EUR	146,89	267,57
OPH TROYES AUBE HABITAT	2011	P	0.10.1484.02.01	CDC	269 918,50	204 102,67	28,33	A	V	Livret A(Préfixé) + 0.6	2,600	V	Livret A(Préfixé) + 0.6	1,425	A-1	EUR	2 327,17	7 458,66
OPH TROYES AUBE HABITAT	2011	P	0.10.1484.02.02	CDC	60 450,00	48 945,11	38,33	A	V	Livret A(Préfixé) + 0.6	2,600	V	Livret A(Préfixé) + 0.6	1,426	A-1	EUR	553,54	1 376,93
OPH TROYES AUBE HABITAT	2011	P	0.10.1500.01.02	CDC	306 661,00	244 988,44	28,50	A	V	Livret A(Préfixé) + 0.6	2,600	V	Livret A(Préfixé) + 0.6	1,342	A-1	EUR	2 773,41	7 139,42
OPH TROYES AUBE HABITAT	2011	P	0.10.1500.01.01	CDC	64 400,00	55 237,02	38,50	A	V	Livret A(Préfixé) + 0.6	2,600	V	Livret A(Préfixé) + 0.6	1,343	A-1	EUR	620,03	1 129,42
OPH TROYES AUBE HABITAT	2011	P	0.10.1358.03.02	CDC	167 004,00	132 804,00	28,33	A	V	Livret A(Préfixé) + 0.6	2,600	V	Livret A(Préfixé) + 0.6	1,426	A-1	EUR	1 503,42	3 870,16
OPH TROYES AUBE HABITAT	2011	P	0.10.1358.03.01	CDC	41 768,00	35 652,34	38,33	A	V	Livret A(Préfixé) + 0.6	2,600	V	Livret A(Préfixé) + 0.6	1,427	A-1	EUR	400,19	728,98
OPH TROYES AUBE HABITAT	2011	P	0.10.1358.02.02	CDC	270 201,50	214 868,14	28,33	A	V	Livret A(Préfixé) + 0.6	2,600	V	Livret A(Préfixé) + 0.6	1,426	A-1	EUR	2 432,43	6 261,65
OPH TROYES AUBE HABITAT	2011	P	0.10.1358.02.01	CDC	42 352,50	36 151,25	38,33	A	V	Livret A(Préfixé) + 0.6	2,600	V	Livret A(Préfixé) + 0.6	1,427	A-1	EUR	405,79	739,18
OPH TROYES AUBE HABITAT	2011	P	0.10.1512.02.02	CDC	243 407,60	192 980,60	28,92	A	V	Livret A(Préfixé) + 0.6	2,850	V	Livret A(Préfixé) + 0.6	1,215	A-1	EUR	2 184,65	5 623,81
OPH TROYES AUBE HABITAT	2011	P	0.10.1512.02.01	CDC	28 523,80	24 279,08	38,92	A	V	Livret A(Préfixé) + 0.6	2,850	V	Livret A(Préfixé) + 0.6	1,216	A-1	EUR	272,53	496,43
OPH TROYES AUBE HABITAT	2011	P	0.10.1407.04.01	CDC	430 840,00	341 582,46	28,83	A	V	Livret A(Préfixé) + 0.6	2,850	V	Livret A(Préfixé) + 0.6	1,337	A-1	EUR	3 866,90	9 954,34
OPH TROYES AUBE HABITAT	2011	P	0.10.1407.04.01	CDC	74 054,00	63 033,77	38,83	A	V	Livret A(Préfixé) + 0.6	2,850	V	Livret A(Préfixé) + 0.6	1,339	A-1	EUR	707,55	1 288,84
OPH TROYES AUBE HABITAT	2011	P	0.13.0060.99.01	CDC	143 888,20	42 424,13	3,67	A	F	Taux fixe à 1.9 %	1,900	F	Taux fixe à 1.9 %	1,895	A-1	EUR	998,27	10 116,30
OPH TROYES AUBE HABITAT	2012	P	0.10.1516.03.02	CDC	193 597,74	156 177,14	29,92	A	V	Livret A(Préfixé) + 0.6	2,850	V	Livret A(Préfixé) + 0.6	1,215	A-1	EUR	1 766,07	4 374,30
OPH TROYES AUBE HABITAT	2012	P	0.10.1516.03.01	CDC	51 195,23	43 975,76	39,92	A	V	Livret A(Préfixé) + 0.6	2,850	V	Livret A(Préfixé) + 0.6	1,216	A-1	EUR	493,32	871,56
OPH TROYES AUBE HABITAT	2011	P	0.10.1491.01.02	CDC	451 086,00	344 557,09	28,75	A	V	Livret A(Préfixé) + 0.6	2,850	V	Livret A(Préfixé) + 0.6	1,458	A-1	EUR	3 922,57	12 039,95
OPH TROYES AUBE HABITAT	2011	P	0.10.1491.01.01	CDC	45 350,00	37 126,94	38,75	A	V	Livret A(Préfixé) + 0.6	2,850	V	Livret A(Préfixé) + 0.6	1,461	A-1	EUR	419,20	982,16
OPH TROYES AUBE HABITAT	2013	P	0.10.1426.03.02	CDC	327 604,60	271 260,64	30,00	A	V	Livret A(Préfixé) + 0.6	2,850	V	Livret A(Préfixé) + 0.6	1,097	A-1	EUR	3 064,28	7 310,20

DEPARTEMENT DE L AUBE - BUDGET DEPARTEMENTAL - CFU - 2022

Désignation du bénéficiaire	Année de mobilisation et profil d'amortissement de l'emprunt (1)		Objet de l'emprunt garanti	Organisme prêteur ou chef de file	Montant initial	Capital restant dû au 31/12/N	Durée résiduelle	Périodicité des remboursements (2)	Taux initial			Taux moyen constaté sur l'année (6)			Catégorie d'emprunt (7)	Indices ou devises pouvant modifier l'emprunt	Annuité garantie au cours de l'exercice	
	Année	Profil							Taux (3)	Index (4)	Taux actuariel (5)	Taux (3)	Index (4)	Niveau de taux			En intérêts (8)	En capital
OPH TROYES AUBE HABITAT	2013	P	0.10.1426.03.01	CDC	105 527,40	92 291,11	40,00	A	V	Livret A(Préfixé) + 0.6	2,850	V	Livret A(Préfixé) + 0.6	1,097	A-1	EUR	1 034,72	1 774,07
OPH TROYES AUBE HABITAT	2013	P	0.10.1516.04.02	CDC	69 143,00	56 911,84	30,08	A	V	Livret A(Préfixé) + 0.6	2,350	V	Livret A(Préfixé) + 0.6	1,553	A-1	EUR	642,90	1 533,72
OPH TROYES AUBE HABITAT	2013	P	0.10.1516.04.01	CDC	19 819,60	17 231,71	40,08	A	V	Livret A(Préfixé) + 0.6	2,350	V	Livret A(Préfixé) + 0.6	1,553	A-1	EUR	193,19	331,24
OPH TROYES AUBE HABITAT	2013	P	0.10.1461.04.01	CDC	108 671,60	89 981,42	30,00	A	V	Livret A(Préfixé) + 0.6	2,850	V	Livret A(Préfixé) + 0.6	1,097	A-1	EUR	1 016,47	2 424,91
OPH TROYES AUBE HABITAT	2013	P	0.10.1461.04.02	CDC	23 576,20	20 619,04	40,00	A	V	Livret A(Préfixé) + 0.6	2,850	V	Livret A(Préfixé) + 0.6	1,097	A-1	EUR	231,17	396,35
OPH TROYES AUBE HABITAT	2013	P	0.10.1526.02.01	CDC	349 455,68	287 638,16	30,25	A	V	Livret A(Préfixé) + 0.6	2,350	V	Livret A(Préfixé) + 0.6	1,468	A-1	EUR	3 249,29	7 751,56
OPH TROYES AUBE HABITAT	2013	P	0.10.1526.02.02	CDC	20 089,35	17 466,25	40,25	A	V	Livret A(Préfixé) + 0.6	2,350	V	Livret A(Préfixé) + 0.6	1,469	A-1	EUR	195,82	335,74
OPH TROYES AUBE HABITAT	2012	P	0.10.1559.01.01	CDC	71 932,20	58 162,47	29,08	A	V	Livret A(Préfixé) + 0.6	2,850	V	Livret A(Préfixé) + 0.6	1,553	A-1	EUR	657,71	1 629,05
OPH TROYES AUBE HABITAT	2012	P	0.10.1559.01.02	CDC	20 151,00	17 343,13	39,08	A	V	Livret A(Préfixé) + 0.6	2,850	V	Livret A(Préfixé) + 0.6	1,553	A-1	EUR	194,56	343,72
OPH TROYES AUBE HABITAT	2012	P	0.10.1433.03.02	CDC	133 725,80	108 127,16	29,08	A	V	Livret A(Préfixé) + 0.6	2,850	V	Livret A(Préfixé) + 0.6	1,553	A-1	EUR	1 222,71	3 028,48
OPH TROYES AUBE HABITAT	2012	P	0.10.1433.03.01	CDC	46 284,60	39 835,24	39,08	A	V	Livret A(Préfixé) + 0.6	2,850	V	Livret A(Préfixé) + 0.6	1,553	A-1	EUR	446,87	789,50
OPH TROYES AUBE HABITAT	2012	P	0.10.1433.03.01	CDC	96 860,60	78 318,93	29,08	A	V	Livret A(Préfixé) + 0.6	2,850	V	Livret A(Préfixé) + 0.6	1,553	A-1	EUR	885,64	2 193,60
OPH TROYES AUBE HABITAT	2012	P	0.10.1433.03.02	CDC	26 560,00	22 859,09	39,08	A	V	Livret A(Préfixé) + 0.6	2,850	V	Livret A(Préfixé) + 0.6	1,553	A-1	EUR	256,43	453,05
OPH TROYES AUBE HABITAT	2012	P	0.10.1532.01.01	CDC	222 688,80	180 060,29	29,33	A	V	Livret A(Préfixé) + 0.6	2,850	V	Livret A(Préfixé) + 0.6	1,426	A-1	EUR	2 036,14	5 043,23
OPH TROYES AUBE HABITAT	2012	P	0.10.1532.01.02	CDC	51 154,20	44 026,30	39,33	A	V	Livret A(Préfixé) + 0.6	2,850	V	Livret A(Préfixé) + 0.6	1,427	A-1	EUR	493,89	872,56
OPH TROYES AUBE HABITAT	2012	P	0.10.1419.03.02	CDC	61 671,80	49 866,19	29,08	A	V	Livret A(Préfixé) + 0.6	2,850	V	Livret A(Préfixé) + 0.6	1,553	A-1	EUR	563,89	1 396,68
OPH TROYES AUBE HABITAT	2012	P	0.10.1419.03.01	CDC	16 040,00	13 804,96	39,08	A	V	Livret A(Préfixé) + 0.6	2,850	V	Livret A(Préfixé) + 0.6	1,553	A-1	EUR	154,86	273,60
OPH TROYES AUBE HABITAT	2012	P	0.10.1419.02.01	CDC	105 555,80	85 349,64	29,08	A	V	Livret A(Préfixé) + 0.6	2,850	V	Livret A(Préfixé) + 0.6	1,553	A-1	EUR	965,14	2 390,52
OPH TROYES AUBE HABITAT	2012	P	0.10.1419.02.02	CDC	38 224,40	32 898,16	39,08	A	V	Livret A(Préfixé) + 0.6	2,850	V	Livret A(Préfixé) + 0.6	1,553	A-1	EUR	369,05	652,01
OPH TROYES AUBE HABITAT	2013	P	0.10.1426.02.02	CDC	1 076 325,82	885 927,45	30,17	A	V	Livret A(Préfixé) + 0.6	2,350	V	Livret A(Préfixé) + 0.6	1,511	A-1	EUR	10 007,83	23 874,87
OPH TROYES AUBE HABITAT	2013	P	0.10.1426.02.01	CDC	72 383,36	62 932,12	40,17	A	V	Livret A(Préfixé) + 0.6	2,350	V	Livret A(Préfixé) + 0.6	1,511	A-1	EUR	705,56	1 209,71

DEPARTEMENT DE L AUBE - BUDGET DEPARTEMENTAL - CFU - 2022

Désignation du bénéficiaire	Année de mobilisation et profil d'amortissement de l'emprunt (1)		Objet de l'emprunt garanti	Organisme prêteur ou chef de file	Montant initial	Capital restant dû au 31/12/N	Durée résiduelle	Périodicité des remboursements (2)	Taux initial			Taux moyen constaté sur l'année (6)			Catégorie d'emprunt (7)	Indices ou devises pouvant modifier l'emprunt	Annuité garantie au cours de l'exercice	
	Année	Profil							Taux (3)	Index (4)	Taux actuariel (5)	Taux (3)	Index (4)	Niveau de taux			En intérêts (8)	En capital
OPH TROYES AUBE HABITAT	2013	P	0.10.1503.01.02	CDC	135 738,63	111 726,92	30,17	A	V	Livret A(Préfixé) + 0.6	2,350	V	Livret A(Préfixé) + 0.6	1,511	A-1	EUR	1	3
OPH TROYES AUBE HABITAT	2013	P	0.10.1503.01.01	CDC	37 315,54	32 443,17	40,17	A	V	Livret A(Préfixé) + 0.6	2,350	V	Livret A(Préfixé) + 0.6	1,511	A-1	EUR	262,12	010,93
OPH TROYES AUBE HABITAT	2013	P	0.10.1461.02.02	CDC	503 322,50	414 286,46	30,17	A	V	Livret A(Préfixé) + 0.6	2,350	V	Livret A(Préfixé) + 0.6	1,511	A-1	EUR	4	11
OPH TROYES AUBE HABITAT	2013	P	0.10.1461.02.01	CDC	160 680,08	139 699,74	40,17	A	V	Livret A(Préfixé) + 0.6	2,350	V	Livret A(Préfixé) + 0.6	1,511	A-1	EUR	679,96	164,61
OPH TROYES AUBE HABITAT	2013	P	0.10.1503.03.01	CDC	80 135,31	63 941,41	30,17	A	V	Livret A(Préfixé) + (-0.2)	1,550	V	Livret A(Préfixé) + (-0.2)	0,712	A-1	EUR	566,24	685,38
OPH TROYES AUBE HABITAT	2013	P	0.10.1503.03.02	CDC	34 130,47	28 801,64	40,17	A	V	Livret A(Préfixé) + (-0.2)	1,550	V	Livret A(Préfixé) + (-0.2)	0,713	A-1	EUR	197,72	1
OPH TROYES AUBE HABITAT	2013	P	0.10.1461.03.01	CDC	174 297,62	139 075,20	30,17	A	V	Livret A(Préfixé) + (-0.2)	1,550	V	Livret A(Préfixé) + (-0.2)	0,712	A-1	EUR	88,38	659,24
OPH TROYES AUBE HABITAT	2013	P	0.10.1461.03.02	CDC	49 770,94	42 000,13	40,17	A	V	Livret A(Préfixé) + (-0.2)	1,550	V	Livret A(Préfixé) + (-0.2)	0,713	A-1	EUR	430,05	4
OPH TROYES AUBE HABITAT	2013	P	0.10.1407.05.01	CDC	238 239,29	196 095,57	30,33	A	V	Livret A(Préfixé) + 0.6	2,350	V	Livret A(Préfixé) + 0.6	1,426	A-1	EUR	274,82	274,82
OPH TROYES AUBE HABITAT	2013	P	0.10.1407.05.02	CDC	44 383,08	38 587,88	40,33	A	V	Livret A(Préfixé) + 0.6	2,350	V	Livret A(Préfixé) + 0.6	1,427	A-1	EUR	128,88	961,34
OPH TROYES AUBE HABITAT	2013	P	0.10.1370.02.01	CDC	624 220,87	513 798,32	30,33	A	V	Livret A(Préfixé) + 0.6	2,350	V	Livret A(Préfixé) + 0.6	1,426	A-1	EUR	2	5
OPH TROYES AUBE HABITAT	2013	P	0.10.1370.02.02	CDC	142 081,47	123 529,59	40,33	A	V	Livret A(Préfixé) + 0.6	2,350	V	Livret A(Préfixé) + 0.6	1,427	A-1	EUR	215,18	284,58
OPH TROYES AUBE HABITAT	2013	P	0.10.1423.02.01	CDC	255 889,83	210 623,79	30,42	A	V	Livret A(Préfixé) + 0.6	2,350	V	Livret A(Préfixé) + 0.6	1,384	A-1	EUR	432,63	741,76
OPH TROYES AUBE HABITAT	2013	P	0.10.1423.02.02	CDC	30 265,70	26 313,84	40,42	A	V	Livret A(Préfixé) + 0.6	2,350	V	Livret A(Préfixé) + 0.6	1,385	A-1	EUR	5	13
OPH TROYES AUBE HABITAT	2012	P	0.34.0652.02.01	CDC	177 297,40	113 442,17	14,33	A	V	Livret A(Préfixé) + 0.35	2,600	V	Livret A(Préfixé) + 0.35	1,173	A-1	EUR	804,09	846,35
OPH TROYES AUBE HABITAT	2012	P	0.10.1542.01.01	CDC	191 914,20	154 577,81	29,75	A	V	Livret A(Préfixé) + 0.6	2,850	V	Livret A(Préfixé) + 0.6	1,460	A-1	EUR	1	2
OPH TROYES AUBE HABITAT	2012	P	0.10.1542.01.02	CDC	32 507,20	27 877,33	39,75	A	V	Livret A(Préfixé) + 0.6	2,850	V	Livret A(Préfixé) + 0.6	1,462	A-1	EUR	384,95	374,55
OPH TROYES AUBE HABITAT	2013	P	0.10.1236.09.02	CDC	127 278,44	104 763,32	30,42	A	V	Livret A(Préfixé) + 0.6	2,350	V	Livret A(Préfixé) + 0.6	1,384	A-1	EUR	2	5
OPH TROYES AUBE HABITAT	2013	P	0.10.1236.09.01	CDC	28 231,31	24 545,09	40,42	A	V	Livret A(Préfixé) + 0.6	2,350	V	Livret A(Préfixé) + 0.6	1,385	A-1	EUR	379,30	676,10
OPH TROYES AUBE HABITAT	2013	P	0.10.1499.03.01	CDC	42 591,96	34 923,24	30,58	A	V	Livret A(Préfixé) + 0.6	1,850	V	Livret A(Préfixé) + 0.6	1,708	A-1	EUR	295,02	505,82
OPH TROYES AUBE HABITAT	2013	P	0.10.1499.03.02	CDC	8 624,88	7 472,04	40,58	A	V	Livret A(Préfixé) + 0.6	1,850	V	Livret A(Préfixé) + 0.6	1,711	A-1	EUR	1	7
OPH TROYES AUBE HABITAT	2013	P	0.10.1499.03.02	CDC	8 624,88	7 472,04	40,58	A	V	Livret A(Préfixé) + 0.6	1,850	V	Livret A(Préfixé) + 0.6	1,711	A-1	EUR	024,29	062,94
OPH TROYES AUBE HABITAT	2013	P	0.10.1499.03.02	CDC	8 624,88	7 472,04	40,58	A	V	Livret A(Préfixé) + 0.6	1,850	V	Livret A(Préfixé) + 0.6	1,711	A-1	EUR	1	4
OPH TROYES AUBE HABITAT	2013	P	0.10.1499.03.02	CDC	8 624,88	7 472,04	40,58	A	V	Livret A(Préfixé) + 0.6	1,850	V	Livret A(Préfixé) + 0.6	1,711	A-1	EUR	747,98	329,50
OPH TROYES AUBE HABITAT	2013	P	0.10.1499.03.02	CDC	8 624,88	7 472,04	40,58	A	V	Livret A(Préfixé) + 0.6	1,850	V	Livret A(Préfixé) + 0.6	1,711	A-1	EUR	312,73	552,50
OPH TROYES AUBE HABITAT	2013	P	0.10.1499.03.02	CDC	8 624,88	7 472,04	40,58	A	V	Livret A(Préfixé) + 0.6	1,850	V	Livret A(Préfixé) + 0.6	1,711	A-1	EUR	183,45	823,27
OPH TROYES AUBE HABITAT	2013	P	0.10.1499.03.02	CDC	8 624,88	7 472,04	40,58	A	V	Livret A(Préfixé) + 0.6	1,850	V	Livret A(Préfixé) + 0.6	1,711	A-1	EUR	275,19	471,82
OPH TROYES AUBE HABITAT	2013	P	0.10.1499.03.02	CDC	8 624,88	7 472,04	40,58	A	V	Livret A(Préfixé) + 0.6	1,850	V	Livret A(Préfixé) + 0.6	1,711	A-1	EUR	394,51	941,15
OPH TROYES AUBE HABITAT	2013	P	0.10.1499.03.02	CDC	8 624,88	7 472,04	40,58	A	V	Livret A(Préfixé) + 0.6	1,850	V	Livret A(Préfixé) + 0.6	1,711	A-1	EUR	83,77	143,63

DEPARTEMENT DE L AUBE - BUDGET DEPARTEMENTAL - CFU - 2022

Désignation du bénéficiaire	Année de mobilisation et profil d'amortissement de l'emprunt (1)		Objet de l'emprunt garanti	Organisme prêteur ou chef de file	Montant initial	Capital restant dû au 31/12/N	Durée résiduelle	Périodicité des remboursements (2)	Taux initial			Taux moyen constaté sur l'année (6)			Catégorie d'emprunt (7)	Indices ou devises pouvant modifier l'emprunt	Annuité garantie au cours de l'exercice	
	Année	Profil							Taux (3)	Index (4)	Taux actuariel (5)	Taux (3)	Index (4)	Niveau de taux			En intérêts (8)	En capital
OPH TROYES AUBE HABITAT	2013	P	0.10.1499.01.01	CDC	71 208,94	58 387,73	30,58	A	V	Livret A(Préfixé) + 0.6	1,850	V	Livret A(Préfixé) + 0.6	1,708	A-1	EUR	659,57	1 573,49
OPH TROYES AUBE HABITAT	2013	P	0.10.1499.01.02	CDC	17 192,78	14 894,71	40,58	A	V	Livret A(Préfixé) + 0.6	1,850	V	Livret A(Préfixé) + 0.6	1,711	A-1	EUR	166,99	286,31
OPH TROYES AUBE HABITAT	2012	P	0.10.1521.01.01	CDC	42 396,00	34 280,29	29,33	A	V	Livret A(Préfixé) + 0.6	2,850	V	Livret A(Préfixé) + 0.6	1,426	A-1	EUR	387,64	960,14
OPH TROYES AUBE HABITAT	2012	P	0.10.1521.01.02	CDC	21 197,40	18 243,72	39,33	A	V	Livret A(Préfixé) + 0.6	2,850	V	Livret A(Préfixé) + 0.6	1,427	A-1	EUR	204,66	361,57
OPH TROYES AUBE HABITAT	2013	P	0.10.1311.02.01	CDC	12 587,58	10 578,65	40,75	A	V	Livret A(Préfixé) + (-0.2)	1,050	V	Livret A(Préfixé) + (-0.2)	0,664	A-1	EUR	32,46	242,13
OPH TROYES AUBE HABITAT	2012	P	0.10.1425.05.01	CDC	112 500,00	90 613,43	29,58	A	V	Livret A(Préfixé) + 0.6	2,850	V	Livret A(Préfixé) + 0.6	1,708	A-1	EUR	1 024,67	2 537,95
OPH TROYES AUBE HABITAT	2012	P	0.10.1425.05.02	CDC	215 580,50	184 876,21	39,58	A	V	Livret A(Préfixé) + 0.6	2,850	V	Livret A(Préfixé) + 0.6	1,711	A-1	EUR	2 073,94	3 664,08
OPH TROYES AUBE HABITAT	2013	P	0.10.1206.02.01	CDC	1 677 472,97	1 375 442,93	30,75	A	V	Livret A(Préfixé) + 0.6	1,850	V	Livret A(Préfixé) + 0.6	1,460	A-1	EUR	15 537,61	37 066,82
OPH TROYES AUBE HABITAT	2013	P	0.10.1206.02.02	CDC	212 625,80	184 205,20	40,75	A	V	Livret A(Préfixé) + 0.6	1,850	V	Livret A(Préfixé) + 0.6	1,463	A-1	EUR	2 065,21	3 540,89
OPH TROYES AUBE HABITAT	2013	P	0.10.1205.15.01	CDC	154 000,61	126 272,70	30,75	A	V	Livret A(Préfixé) + 0.6	1,850	V	Livret A(Préfixé) + 0.6	1,460	A-1	EUR	1 426,43	3 402,92
OPH TROYES AUBE HABITAT	2013	P	0.10.1205.15.02	CDC	23 692,69	20 525,80	40,75	A	V	Livret A(Préfixé) + 0.6	1,850	V	Livret A(Préfixé) + 0.6	1,463	A-1	EUR	230,12	394,56
OPH TROYES AUBE HABITAT	2013	P	0.10.1205.16.01	CDC	45 044,45	34 308,74	25,75	A	V	Livret A(Préfixé) + (-0.2)	1,050	V	Livret A(Préfixé) + (-0.2)	0,660	A-1	EUR	106,73	1 266,95
OPH TROYES AUBE HABITAT	2013	P	0.10.1205.16.02	CDC	6 380,02	5 361,79	40,75	A	V	Livret A(Préfixé) + (-0.2)	1,050	V	Livret A(Préfixé) + (-0.2)	0,664	A-1	EUR	16,45	122,72
OPH TROYES AUBE HABITAT	2012	P	0.10.1376.02.01	CDC	324 572,50	261 427,82	29,58	A	V	Livret A(Préfixé) + 0.6	2,850	V	Livret A(Préfixé) + 0.6	1,708	A-1	EUR	2 956,25	7 322,22
OPH TROYES AUBE HABITAT	2012	P	0.10.1376.02.02	CDC	5 238,50	4 492,40	39,58	A	V	Livret A(Préfixé) + 0.6	2,850	V	Livret A(Préfixé) + 0.6	1,711	A-1	EUR	50,40	89,04
OPH TROYES AUBE HABITAT	2012	P	0.13.0044.99.01	CDC	210 566,00	113 489,28	9,75	A	V	Livret A(Préfixé) + 0.6	2,850	V	Livret A(Préfixé) + 0.6	1,444	A-1	EUR	1 365,87	10 680,93
OPH TROYES AUBE HABITAT	2012	P	0.13.0088.99.01	CDC	172 500,00	92 972,76	9,83	A	V	Livret A(Préfixé) + 0.6	2,850	V	Livret A(Préfixé) + 0.6	1,325	A-1	EUR	1 118,95	8 750,04
OPH TROYES AUBE HABITAT	2012	P	0.10.1398.02.01	CDC	193 602,00	155 937,26	29,75	A	V	Livret A(Préfixé) + 0.6	2,850	V	Livret A(Préfixé) + 0.6	1,460	A-1	EUR	1 763,35	4 367,58
OPH TROYES AUBE HABITAT	2012	P	0.10.1398.02.02	CDC	25 457,20	21 831,43	39,75	A	V	Livret A(Préfixé) + 0.6	2,850	V	Livret A(Préfixé) + 0.6	1,462	A-1	EUR	244,91	432,68
OPH TROYES AUBE HABITAT	2012	P	0.10.1522.02.01	CDC	77 414,20	62 353,47	29,75	A	V	Livret A(Préfixé) + 0.6	2,850	V	Livret A(Préfixé) + 0.6	1,460	A-1	EUR	705,10	1 746,43
OPH TROYES AUBE HABITAT	2012	P	0.10.1522.02.02	CDC	26 425,40	22 661,73	39,75	A	V	Livret A(Préfixé) + 0.6	2,850	V	Livret A(Préfixé) + 0.6	1,462	A-1	EUR	254,22	449,13

DEPARTEMENT DE L AUBE - BUDGET DEPARTEMENTAL - CFU - 2022

Désignation du bénéficiaire	Année de mobilisation et profil d'amortissement de l'emprunt (1)		Objet de l'emprunt garanti	Organisme prêteur ou chef de file	Montant initial	Capital restant dû au 31/12/N	Durée résiduelle	Périodicité des remboursements (2)	Taux initial			Taux moyen constaté sur l'année (6)			Catégorie d'emprunt (7)	Indices ou devises pouvant modifier l'emprunt	Annuité garantie au cours de l'exercice	
	Année	Profil							Taux (3)	Index (4)	Taux actuariel (5)	Taux (3)	Index (4)	Niveau de taux			En intérêts (8)	En capital
OPH TROYES AUBE HABITAT	2012	P	0.10.1560.03.02	CDC	59 881,40	46 592,82	29,92	A	V	Livret A(Préfixé) + (-0.2)	2,050	V	Livret A(Préfixé) + (-0.2)	0,417	A-1	EUR	144,22	1 482,13
OPH TROYES AUBE HABITAT	2012	P	0.10.1560.03.01	CDC	12 742,20	10 570,48	39,92	A	V	Livret A(Préfixé) + (-0.2)	2,050	V	Livret A(Préfixé) + (-0.2)	0,417	A-1	EUR	32,46	248,37
OPH TROYES AUBE HABITAT	2012	P	0.10.1560.02.02	CDC	607 895,20	489 630,85	29,92	A	V	Livret A(Préfixé) + 0.6	2,850	V	Livret A(Préfixé) + 0.6	1,215	A-1	EUR	5 536,79	13 713,85
OPH TROYES AUBE HABITAT	2012	P	0.10.1560.02.01	CDC	157 101,00	134 725,70	39,92	A	V	Livret A(Préfixé) + 0.6	2,850	V	Livret A(Préfixé) + 0.6	1,216	A-1	EUR	1 511,35	2 670,14
OPH TROYES AUBE HABITAT	2013	P	0.10.1466.03.01	CDC	226 411,20	186 359,83	30,17	A	V	Livret A(Préfixé) + 0.6	2,350	V	Livret A(Préfixé) + 0.6	1,511	A-1	EUR	2 105,20	5 022,21
OPH TROYES AUBE HABITAT	2013	P	0.10.1466.03.02	CDC	50 681,20	44 063,66	40,17	A	V	Livret A(Préfixé) + 0.6	2,350	V	Livret A(Préfixé) + 0.6	1,511	A-1	EUR	494,02	847,01
OPH TROYES AUBE HABITAT	2013	P	0.13.0040.01.01	CDC	60 000,00	35 381,84	10,00	A	V	Livret A(Préfixé) + 0.6	2,850	V	Livret A(Préfixé) + 0.6	1,097	A-1	EUR	422,31	3 010,38
OPH TROYES AUBE HABITAT	2013	P	0.10.0432.04.01	CDC	31 139,40	24 999,83	30,00	A	V	Livret A(Préfixé) + (-0.2)	2,050	V	Livret A(Préfixé) + (-0.2)	0,299	A-1	EUR	77,30	768,43
OPH TROYES AUBE HABITAT	2013	P	0.10.0432.04.02	CDC	2 989,00	2 537,83	40,00	A	V	Livret A(Préfixé) + (-0.2)	2,050	V	Livret A(Préfixé) + (-0.2)	0,299	A-1	EUR	7,79	58,09
OPH TROYES AUBE HABITAT	2013	P	0.10.1533.06.01	CDC	75 248,20	62 239,62	30,08	A	V	Livret A(Préfixé) + 0.6	2,850	V	Livret A(Préfixé) + 0.6	1,553	A-1	EUR	703,09	1 677,30
OPH TROYES AUBE HABITAT	2013	P	0.10.1533.06.02	CDC	16 718,20	14 606,28	40,08	A	V	Livret A(Préfixé) + 0.6	2,850	V	Livret A(Préfixé) + 0.6	1,553	A-1	EUR	163,76	280,77
OPH TROYES AUBE HABITAT	2013	P	0.10.1533.04.01	CDC	77 188,20	63 844,25	30,08	A	V	Livret A(Préfixé) + 0.6	2,850	V	Livret A(Préfixé) + 0.6	1,553	A-1	EUR	721,21	1 720,54
OPH TROYES AUBE HABITAT	2013	P	0.10.1533.04.02	CDC	17 480,80	15 272,54	40,08	A	V	Livret A(Préfixé) + 0.6	2,850	V	Livret A(Préfixé) + 0.6	1,553	A-1	EUR	171,23	293,58
OPH TROYES AUBE HABITAT	2013	P	0.10.1533.05.01	CDC	73 146,80	58 655,19	30,08	A	V	Livret A(Préfixé) + (-0.2)	2,050	V	Livret A(Préfixé) + (-0.2)	0,755	A-1	EUR	181,37	1 802,91
OPH TROYES AUBE HABITAT	2013	P	0.10.1533.05.02	CDC	12 660,00	10 736,49	40,08	A	V	Livret A(Préfixé) + (-0.2)	2,050	V	Livret A(Préfixé) + (-0.2)	0,755	A-1	EUR	32,95	245,75
OPH TROYES AUBE HABITAT	2014	P	0.10.1311.02.01	CDC	126 739,77	99 978,40	26,17	A	V	Livret A(Préfixé) + (-0.2)	1,050	V	Livret A(Préfixé) + (-0.2)	0,712	A-1	EUR	310,58	3 549,86
OPH TROYES AUBE HABITAT	2013	P	0.10.1220.05.01	CDC	80 988,40	66 987,48	30,08	A	V	Livret A(Préfixé) + 0.6	2,850	V	Livret A(Préfixé) + 0.6	1,553	A-1	EUR	756,72	1 805,25
OPH TROYES AUBE HABITAT	2013	P	0.10.1220.05.02	CDC	8 089,40	7 067,51	40,08	A	V	Livret A(Préfixé) + 0.6	2,850	V	Livret A(Préfixé) + 0.6	1,553	A-1	EUR	79,24	135,85
OPH TROYES AUBE HABITAT	2013	P	0.10.1552.01.03	CDC	1 751 500,00	1 465 691,94	30,25	A	V	Livret A(Préfixé) + 1.07	2,820	V	Livret A(Préfixé) + 1.07	1,937	A-1	EUR	23 584,33	36 494,40
OPH TROYES AUBE HABITAT	2013	P	0.10.1552.01.02	CDC	253 500,00	223 822,56	40,25	A	V	Livret A(Préfixé) + 1.07	2,820	V	Livret A(Préfixé) + 1.07	1,938	A-1	EUR	3 574,77	3 869,84
OPH TROYES AUBE HABITAT	2013	P	0.10.1552.01.01	CDC	1 935 000,00	1 592 587,13	30,25	A	V	Livret A(Préfixé) + 0.6	2,350	V	Livret A(Préfixé) + 0.6	1,468	A-1	EUR	17 990,56	42 918,64

DEPARTEMENT DE L AUBE - BUDGET DEPARTEMENTAL - CFU - 2022

Désignation du bénéficiaire	Année de mobilisation et profil d'amortissement de l'emprunt (1)		Objet de l'emprunt garanti	Organisme prêteur ou chef de file	Montant initial	Capital restant dû au 31/12/N	Durée résiduelle	Périodicité des remboursements (2)	Taux initial			Taux moyen constaté sur l'année (6)			Catégorie d'emprunt (7)	Indices ou devises pouvant modifier l'emprunt	Annuité garantie au cours de l'exercice	
	Année	Profil							Taux (3)	Index (4)	Taux actuariel (5)	Taux (3)	Index (4)	Niveau de taux			En intérêts (8)	En capital
OPH TROYES AUBE HABITAT	2013	P	0.18.1557.01.01	CDC	28 040,40	14 069,91	7,17	A	V	Livret A(Préfixé) + 0.6	2,350	V	Livret A(Préfixé) + 0.6	1,505	A-1	EUR	173,18	1 673,73
OPH TROYES AUBE HABITAT	2013	P	0.13.0088.98.01	CDC	47 529,20	20 278,54	5,33	A	V	Livret A(Préfixé) + 0.6	2,350	V	Livret A(Préfixé) + 0.6	1,413	A-1	EUR	258,84	3 252,23
OPH TROYES AUBE HABITAT	2013	P	0.10.1511.01.02	CDC	31 494,00	25 922,82	30,25	A	V	Livret A(Préfixé) + 0.6	2,350	V	Livret A(Préfixé) + 0.6	1,468	A-1	EUR	292,84	698,59
OPH TROYES AUBE HABITAT	2013	P	0.10.1511.01.01	CDC	11 873,40	10 323,06	40,25	A	V	Livret A(Préfixé) + 0.6	2,350	V	Livret A(Préfixé) + 0.6	1,469	A-1	EUR	115,74	198,44
OPH TROYES AUBE HABITAT	2013	P	0.18.1556.01.01	CDC	30 092,60	20 566,68	15,50	A	V	Livret A(Préfixé) + 0.6	2,350	V	Livret A(Préfixé) + 0.6	1,339	A-1	EUR	239,10	1 169,79
OPH TROYES AUBE HABITAT	2013	P	0.10.1533.02.01	CDC	315 276,80	260 321,81	30,33	A	V	Livret A(Préfixé) + 0.6	2,350	V	Livret A(Préfixé) + 0.6	1,426	A-1	EUR	2	7 015,41
OPH TROYES AUBE HABITAT	2013	P	0.10.1533.02.02	CDC	63 443,40	55 341,67	40,33	A	V	Livret A(Préfixé) + 0.6	2,350	V	Livret A(Préfixé) + 0.6	1,427	A-1	EUR	620,46	1 063,80
OPH TROYES AUBE HABITAT	2013	P	0.10.1533.03.02	CDC	322 177,00	266 019,25	30,33	A	V	Livret A(Préfixé) + 0.6	2,350	V	Livret A(Préfixé) + 0.6	1,426	A-1	EUR	3	7 168,95
OPH TROYES AUBE HABITAT	2013	P	0.10.1533.03.01	CDC	61 000,00	53 210,29	40,33	A	V	Livret A(Préfixé) + 0.6	2,350	V	Livret A(Préfixé) + 0.6	1,427	A-1	EUR	596,56	1 022,83
OPH TROYES AUBE HABITAT	2013	P	0.10.1549.03.01	CDC	23 241,80	19 190,59	30,50	A	V	Livret A(Préfixé) + 0.6	2,350	V	Livret A(Préfixé) + 0.6	1,342	A-1	EUR	216,79	517,17
OPH TROYES AUBE HABITAT	2013	P	0.10.1549.03.02	CDC	7 078,20	6 174,31	40,50	A	V	Livret A(Préfixé) + 0.6	2,350	V	Livret A(Préfixé) + 0.6	1,343	A-1	EUR	69,22	118,69
OPH TROYES AUBE HABITAT	2013	P	0.10.1549.02.02	CDC	52 830,60	43 621,85	30,50	A	V	Livret A(Préfixé) + 0.6	2,350	V	Livret A(Préfixé) + 0.6	1,342	A-1	EUR	492,77	1 175,57
OPH TROYES AUBE HABITAT	2013	P	0.10.1549.02.01	CDC	16 689,60	14 558,33	40,50	A	V	Livret A(Préfixé) + 0.6	2,350	V	Livret A(Préfixé) + 0.6	1,343	A-1	EUR	163,22	279,85
OPH TROYES AUBE HABITAT	2013	P	0.10.0720.02.01	CDC	16 879,00	13 936,87	30,25	A	V	Livret A(Préfixé) + 0.6	2,350	V	Livret A(Préfixé) + 0.6	1,468	A-1	EUR	157,44	375,58
OPH TROYES AUBE HABITAT	2013	P	0.10.0720.02.02	CDC	7 095,80	6 189,66	40,25	A	V	Livret A(Préfixé) + 0.6	2,350	V	Livret A(Préfixé) + 0.6	1,469	A-1	EUR	69,40	118,98
OPH TROYES AUBE HABITAT	2013	P	0.10.0720.03.01	CDC	28 020,00	23 135,91	30,25	A	V	Livret A(Préfixé) + 0.6	2,350	V	Livret A(Préfixé) + 0.6	1,468	A-1	EUR	261,35	623,49
OPH TROYES AUBE HABITAT	2013	P	0.10.0720.03.02	CDC	9 355,80	8 161,06	40,25	A	V	Livret A(Préfixé) + 0.6	2,350	V	Livret A(Préfixé) + 0.6	1,469	A-1	EUR	91,50	156,88
OPH TROYES AUBE HABITAT	2013	P	0.10.0720.01.01	CDC	25 800,00	20 646,95	30,25	A	V	Livret A(Préfixé) + (-0.2)	1,550	V	Livret A(Préfixé) + (-0.2)	0,670	A-1	EUR	63,84	634,63
OPH TROYES AUBE HABITAT	2013	P	0.10.0720.01.02	CDC	11 521,20	9 752,05	40,25	A	V	Livret A(Préfixé) + (-0.2)	1,550	V	Livret A(Préfixé) + (-0.2)	0,671	A-1	EUR	29,93	223,21
OPH TROYES AUBE HABITAT	2013	P	0.10.1487.02.02	CDC	274 776,00	226 421,12	30,58	A	V	Livret A(Préfixé) + 0.6	2,350	V	Livret A(Préfixé) + 0.6	1,708	A-1	EUR	2	6 557,75
OPH TROYES AUBE HABITAT	2013	P	0.10.1487.02.01	CDC	100 178,60	87 219,41	40,58	A	V	Livret A(Préfixé) + 0.6	2,350	V	Livret A(Préfixé) + 0.6	1,711	A-1	EUR	977,86	1 676,57

DEPARTEMENT DE L AUBE - BUDGET DEPARTEMENTAL - CFU - 2022

Désignation du bénéficiaire	Année de mobilisation et profil d'amortissement de l'emprunt (1)		Objet de l'emprunt garanti	Organisme prêteur ou chef de file	Montant initial	Capital restant dû au 31/12/N	Durée résiduelle	Périodicité des remboursements (2)	Taux initial			Taux moyen constaté sur l'année (6)			Catégorie d'emprunt (7)	Indices ou devises pouvant modifier l'emprunt	Annuité garantie au cours de l'exercice	
	Année	Profil							Taux (3)	Index (4)	Taux actuariel (5)	Taux (3)	Index (4)	Niveau de taux			En intérêts (8)	En capital
OPH TROYES AUBE HABITAT	2013	P	0.10.1487.03.02	CDC	61 410,40	49 033,94	30,58	A	V	Livret A(Préfixé) + (-0.2)	1,550	V	Livret A(Préfixé) + (-0.2)	0,909	A-1	EUR	151,62	1 507,18
OPH TROYES AUBE HABITAT	2013	P	0.10.1487.03.01	CDC	21 378,40	18 055,93	40,58	A	V	Livret A(Préfixé) + (-0.2)	1,550	V	Livret A(Préfixé) + (-0.2)	0,912	A-1	EUR	55,41	413,28
OPH TROYES AUBE HABITAT	2013	P	0.10.1396.02.01	CDC	135 320,20	110 961,92	30,67	A	V	Livret A(Préfixé) + 0.6	1,850	V	Livret A(Préfixé) + 0.6	1,584	A-1	EUR	1 253,47	2 990,31
OPH TROYES AUBE HABITAT	2013	P	0.10.1396.02.02	CDC	50 276,20	43 558,58	40,67	A	V	Livret A(Préfixé) + 0.6	1,850	V	Livret A(Préfixé) + 0.6	1,587	A-1	EUR	488,35	837,31
OPH TROYES AUBE HABITAT	2013	P	0.10.1360.04.02	CDC	271 998,80	223 037,71	30,67	A	V	Livret A(Préfixé) + 0.6	1,850	V	Livret A(Préfixé) + 0.6	1,584	A-1	EUR	2 519,53	6 010,64
OPH TROYES AUBE HABITAT	2013	P	0.10.1360.04.01	CDC	13 470,40	11 670,56	40,67	A	V	Livret A(Préfixé) + 0.6	1,850	V	Livret A(Préfixé) + 0.6	1,587	A-1	EUR	130,84	224,34
OPH TROYES AUBE HABITAT	2013	P	0.10.1396.03.02	CDC	271 965,40	223 010,32	30,67	A	V	Livret A(Préfixé) + 0.6	1,850	V	Livret A(Préfixé) + 0.6	1,584	A-1	EUR	2 519,22	6 009,91
OPH TROYES AUBE HABITAT	2013	P	0.10.1396.03.01	CDC	94 458,60	81 837,59	40,67	A	V	Livret A(Préfixé) + 0.6	1,850	V	Livret A(Préfixé) + 0.6	1,587	A-1	EUR	917,52	1 573,12
OPH TROYES AUBE HABITAT	2016	P	0.09.89604.0.01 PLA8801	CDC	277 762,51	99 395,55	2,75	A	V	Livret A(Préfixé) + 1.1	1,850	V	Livret A(Préfixé) + 1.1	1,892	A-1	EUR	2 126,94	33 538,18
OPH TROYES AUBE HABITAT	2016	P	0.08.00275.0.01 PLA8802	CDC	346 045,60	136 912,69	3,08	A	V	Livret A(Préfixé) + 1.1	1,850	V	Livret A(Préfixé) + 1.1	2,042	A-1	EUR	2 746,96	34 772,53
OPH TROYES AUBE HABITAT	2017	P	0.08.00277.0.01 PLA8802	CDC	99 035,02	43 700,22	3,00	A	V	Livret A(Préfixé) + 1.1	1,850	V	Livret A(Préfixé) + 1.1	1,596	A-1	EUR	876,78	11 098,81
OPH TROYES AUBE HABITAT	2016	P	0.08.40007.0.01 PLA8802	CDC	85 568,16	33 854,99	3,25	A	V	Livret A(Préfixé) + 1.1	1,850	V	Livret A(Préfixé) + 1.1	1,948	A-1	EUR	679,25	8 598,35
OPH TROYES AUBE HABITAT	2016	P	0.08.89604.0.01 PLA8801	CDC	140 889,63	59 691,46	3,92	A	V	Livret A(Préfixé) + 1.1	1,850	V	Livret A(Préfixé) + 1.1	1,694	A-1	EUR	1 197,63	15 160,19
OPH TROYES AUBE HABITAT	2017	P	0.08.00288.0.01 PLA8803	CDC	156 015,71	88 009,25	6,00	A	V	Livret A(Préfixé) + 0.6	1,350	V	Livret A(Préfixé) + 0.6	1,097	A-1	EUR	1 115,79	13 426,45
OPH TROYES AUBE HABITAT	2016	P	0.08.00292.0.01 PLA8803	CDC	98 373,90	52 287,10	6,08	A	V	Livret A(Préfixé) + 1.1	1,850	V	Livret A(Préfixé) + 1.1	2,046	A-1	EUR	959,48	7 680,20
OPH TROYES AUBE HABITAT	2016	P	0.08.00293.0.01 PLA8803	CDC	73 540,15	39 087,62	6,08	A	V	Livret A(Préfixé) + 1.1	1,850	V	Livret A(Préfixé) + 1.1	2,046	A-1	EUR	717,26	5 741,39
OPH TROYES AUBE HABITAT	2016	P	0.08.00305.0.01 PLA8803	CDC	129 053,06	68 593,49	6,08	A	V	Livret A(Préfixé) + 1.1	1,850	V	Livret A(Préfixé) + 1.1	2,046	A-1	EUR	1 258,70	10 075,37
OPH TROYES AUBE HABITAT	2016	P	0.08.00294.0.01 PLA8803	CDC	47 877,70	25 447,66	6,08	A	V	Livret A(Préfixé) + 1.1	1,850	V	Livret A(Préfixé) + 1.1	2,046	A-1	EUR	466,97	3 737,89
OPH TROYES AUBE HABITAT	2016	P	0.08.00288.1.01 PLA8803	CDC	166 304,68	85 819,29	6,50	A	V	Livret A(Préfixé) + 0.6	1,350	V	Livret A(Préfixé) + 0.6	1,329	A-1	EUR	1 088,03	13 092,35
OPH TROYES AUBE HABITAT	2016	P	0.08.00308.0.01 PLA8803	CDC	16 555,21	8 799,33	6,17	A	V	Livret A(Préfixé) + 1.1	1,850	V	Livret A(Préfixé) + 1.1	2,002	A-1	EUR	161,47	1 292,49
OPH TROYES AUBE HABITAT	2016	P	0.08.00303.0.01 PLA8803	CDC	36 877,17	19 600,72	6,17	A	V	Livret A(Préfixé) + 1.1	1,850	V	Livret A(Préfixé) + 1.1	2,002	A-1	EUR	359,68	2 879,06

DEPARTEMENT DE L AUBE - BUDGET DEPARTEMENTAL - CFU - 2022

Désignation du bénéficiaire	Année de mobilisation et profil d'amortissement de l'emprunt (1)		Objet de l'emprunt garanti	Organisme prêteur ou chef de file	Montant initial	Capital restant dû au 31/12/N	Durée résiduelle	Périodicité des remboursements (2)	Taux initial			Taux moyen constaté sur l'année (6)			Catégorie d'emprunt (7)	Indices ou devises pouvant modifier l'emprunt	Annuité garantie au cours de l'exercice	
	Année	Profil							Taux (3)	Index (4)	Taux actuariel (5)	Taux (3)	Index (4)	Niveau de taux			En intérêts (8)	En capital
OPH TROYES AUBE HABITAT	2016	P	0.08.08903.1.01 PLA8803	CDC	93 530,07	49 712,54	6,25	A	V	Livret A(Préfixé) + 1.1	1,850	V	Livret A(Préfixé) + 1.1	1,957	A-1	EUR	912,23	7 302,03
OPH TROYES AUBE HABITAT	2017	P	0.08.00311.0.01 PLA8802	CDC	84 812,61	51 700,52	7,00	A	V	Livret A(Préfixé) + 1.1	1,850	V	Livret A(Préfixé) + 1.1	1,596	A-1	EUR	934,00	6 674,22
OPH TROYES AUBE HABITAT	2017	P	0.08.00311.0.02 PLA8802	CDC	58 073,94	35 401,02	7,00	A	V	Livret A(Préfixé) + 1.1	1,850	V	Livret A(Préfixé) + 1.1	1,596	A-1	EUR	639,54	4 570,06
OPH TROYES AUBE HABITAT	2016	P	0.08.00289.0.01 PLA8803	CDC	77 146,26	42 218,86	7,08	A	V	Livret A(Préfixé) + 0.6	1,350	V	Livret A(Préfixé) + 0.6	1,548	A-1	EUR	526,95	5 685,95
OPH TROYES AUBE HABITAT	2017	P	0.09.00316.0.01 PLA8804	CDC	31 732,75	19 343,82	7,00	A	V	Livret A(Préfixé) + 1.1	1,850	V	Livret A(Préfixé) + 1.1	1,596	A-1	EUR	349,46	2 497,17
OPH TROYES AUBE HABITAT	2016	P	0.08.00314.0.01 PLA8806	CDC	49 158,42	27 709,18	7,92	A	V	Livret A(Préfixé) + 1.1	1,850	V	Livret A(Préfixé) + 1.1	1,704	A-1	EUR	500,58	3 577,09
OPH TROYES AUBE HABITAT	2016	P	0.08.00296.0.01 PLA8806	CDC	33 977,12	20 095,84	8,08	A	V	Livret A(Préfixé) + 1.1	1,850	V	Livret A(Préfixé) + 1.1	2,048	A-1	EUR	358,60	2 316,68
OPH TROYES AUBE HABITAT	2016	P	0.09.00316.1.01 PLA8804	CDC	43 502,62	24 521,17	7,75	A	V	Livret A(Préfixé) + 1.1	1,850	V	Livret A(Préfixé) + 1.1	1,934	A-1	EUR	442,99	3 165,54
OPH TROYES AUBE HABITAT	2016	P	0.06.09429.1.01 PLA8806	CDC	36 216,83	18 697,69	6,17	A	V	Livret A(Préfixé) + 0.6	1,350	V	Livret A(Préfixé) + 0.6	1,503	A-1	EUR	237,03	2 850,88
OPH TROYES AUBE HABITAT	2016	P	0.06.00306.0.01 PLA8807	CDC	84 298,95	43 521,08	6,50	A	V	Livret A(Préfixé) + 0.6	1,350	V	Livret A(Préfixé) + 0.6	1,329	A-1	EUR	551,73	6 635,77
OPH TROYES AUBE HABITAT	2016	P	0.06.00331.1.01 PLA9601	CDC	91 380,12	51 531,97	7,17	A	V	Livret A(Préfixé) + 1.1	1,850	V	Livret A(Préfixé) + 1.1	2,003	A-1	EUR	930,88	6 648,13
OPH TROYES AUBE HABITAT	2016	P	0.09.09610.0.01 PLA8808	CDC	25 613,57	15 777,09	9,75	A	V	Livret A(Préfixé) + 1.1	1,850	V	Livret A(Préfixé) + 1.1	1,940	A-1	EUR	278,73	1 643,50
OPH TROYES AUBE HABITAT	2016	P	0.09.00301.0.01 PLA9602	CDC	53 901,86	33 201,70	9,83	A	V	Livret A(Préfixé) + 1.1	1,850	V	Livret A(Préfixé) + 1.1	1,822	A-1	EUR	586,57	3 458,63
OPH TROYES AUBE HABITAT	2016	P	0.09.09607.0.01 PLA8808	CDC	25 204,12	13 402,42	6,92	A	V	Livret A(Préfixé) + 1.1	1,850	V	Livret A(Préfixé) + 1.1	1,702	A-1	EUR	245,92	1 967,49
OPH TROYES AUBE HABITAT	2016	P	0.09.00340.1.01 PLA9602	CDC	112 698,03	71 819,81	10,08	A	V	Livret A(Préfixé) + 1.1	1,850	V	Livret A(Préfixé) + 1.1	2,049	A-1	EUR	1 258,48	6 834,97
OPH TROYES AUBE HABITAT	2016	P	0.09.00344.0.01 PLA9602	CDC	98 915,86	63 036,76	10,08	A	V	Livret A(Préfixé) + 1.1	1,850	V	Livret A(Préfixé) + 1.1	2,049	A-1	EUR	1 104,57	5 999,10
OPH TROYES AUBE HABITAT	2016	P	0.09.00339.0.01 PLA9602	CDC	81 688,13	52 057,94	10,08	A	V	Livret A(Préfixé) + 1.1	1,850	V	Livret A(Préfixé) + 1.1	2,049	A-1	EUR	912,20	4 954,26
OPH TROYES AUBE HABITAT	2016	P	0.09.00320.0.01 PLA9602	CDC	57 580,94	36 694,98	10,33	A	V	Livret A(Préfixé) + 1.1	1,850	V	Livret A(Préfixé) + 1.1	1,918	A-1	EUR	642,99	3 492,20
OPH TROYES AUBE HABITAT	2016	P	0.09.09722.0.01 PLA8808	CDC	111 828,64	71 220,62	10,67	A	V	Livret A(Préfixé) + 1.1	1,850	V	Livret A(Préfixé) + 1.1	2,062	A-1	EUR	1 248,11	6 785,97
OPH TROYES AUBE HABITAT	2016	P	0.28.09527.1.01 PLA8808	CDC	51 454,32	32 769,86	10,67	A	V	Livret A(Préfixé) + 1.1	1,850	V	Livret A(Préfixé) + 1.1	2,062	A-1	EUR	574,28	3 122,34
OPH TROYES AUBE HABITAT	2016	P	0.06.00368.0.01 PLA9601	CDC	84 429,88	55 362,93	11,33	A	V	Livret A(Préfixé) + 1.1	1,850	V	Livret A(Préfixé) + 1.1	1,919	A-1	EUR	963,58	4 860,78

DEPARTEMENT DE L AUBE - BUDGET DEPARTEMENTAL - CFU - 2022

Désignation du bénéficiaire	Année de mobilisation et profil d'amortissement de l'emprunt (1)		Objet de l'emprunt garanti	Organisme prêteur ou chef de file	Montant initial	Capital restant dû au 31/12/N	Durée résiduelle	Périodicité des remboursements (2)	Taux initial			Taux moyen constaté sur l'année (6)			Catégorie d'emprunt (7)	Indices ou devises pouvant modifier l'emprunt	Annuité garantie au cours de l'exercice	
	Année	Profil							Taux (3)	Index (4)	Taux actuariel (5)	Taux (3)	Index (4)	Niveau de taux			En intérêts (8)	En capital
OPH TROYES AUBE HABITAT	2016	P	0.09.09733.0.01 PLA8808	CDC	53 707,78	34 205,02	10,67	A	V	Livret A(Préfixé) + 1.1	1,850	V	Livret A(Préfixé) + 1.1	2,062	A-1	EUR	599,43	3 259,09
OPH TROYES AUBE HABITAT	2016	P	0.06.00369.0.01 PLA9601	CDC	94 628,14	62 050,21	11,42	A	V	Livret A(Préfixé) + 1.1	1,850	V	Livret A(Préfixé) + 1.1	1,876	A-1	EUR	1 079,97	5 447,91
OPH TROYES AUBE HABITAT	2016	P	0.06.00361.0.01 PLA9601	CDC	111 011,55	65 647,71	8,25	A	V	Livret A(Préfixé) + 1.1	1,850	V	Livret A(Préfixé) + 1.1	1,959	A-1	EUR	1 171,48	7 569,82
OPH TROYES AUBE HABITAT	2016	P	0.09.00333.1.01 PLA9601	CDC	35 929,22	20 249,12	7,92	A	V	Livret A(Préfixé) + 1.1	1,850	V	Livret A(Préfixé) + 1.1	1,704	A-1	EUR	365,82	2 614,61
OPH TROYES AUBE HABITAT	2016	P	0.28.09741.0.01 PLA8808	CDC	13 548,48	7 635,70	7,92	A	V	Livret A(Préfixé) + 1.1	1,850	V	Livret A(Préfixé) + 1.1	1,704	A-1	EUR	137,95	985,94
OPH TROYES AUBE HABITAT	2016	P	0.28.09735.0.01 PLA8808	CDC	22 294,98	12 565,09	7,92	A	V	Livret A(Préfixé) + 1.1	1,850	V	Livret A(Préfixé) + 1.1	1,704	A-1	EUR	227,00	1 622,43
OPH TROYES AUBE HABITAT	2016	P	0.28.09729.0.01 PLA8808	CDC	68 642,81	38 685,97	7,92	A	V	Livret A(Préfixé) + 1.1	1,850	V	Livret A(Préfixé) + 1.1	1,704	A-1	EUR	698,90	4 995,22
OPH TROYES AUBE HABITAT	2016	P	0.28.09726.0.01	CDC	21 187,01	13 892,90	11,08	A	V	Livret A(Préfixé) + 1.1	1,850	V	Livret A(Préfixé) + 1.1	2,049	A-1	EUR	241,80	1 219,77
OPH TROYES AUBE HABITAT	2016	P	0.28.09736.0.01	CDC	43 213,59	28 336,31	11,25	A	V	Livret A(Préfixé) + 1.1	1,850	V	Livret A(Préfixé) + 1.1	1,962	A-1	EUR	493,19	2 487,89
OPH TROYES AUBE HABITAT	2016	P	0.28.09804.0.01	CDC	22 815,98	14 961,04	11,50	A	V	Livret A(Préfixé) + 1.1	1,850	V	Livret A(Préfixé) + 1.1	1,834	A-1	EUR	260,39	1 313,56
OPH TROYES AUBE HABITAT	2016	P	0.28.09429.2.01	CDC	14 074,80	9 229,23	11,50	A	V	Livret A(Préfixé) + 1.1	1,850	V	Livret A(Préfixé) + 1.1	1,834	A-1	EUR	160,63	810,31
OPH TROYES AUBE HABITAT	2016	P	0.28.09817.0.01	CDC	20 445,49	13 406,66	11,50	A	V	Livret A(Préfixé) + 1.1	1,850	V	Livret A(Préfixé) + 1.1	1,834	A-1	EUR	233,34	1 177,08
OPH TROYES AUBE HABITAT	2016	P	0.28.09829.0.01	CDC	19 752,56	13 054,74	11,75	A	V	Livret A(Préfixé) + 1.1	1,850	V	Livret A(Préfixé) + 1.1	1,944	A-1	EUR	226,92	1 128,01
OPH TROYES AUBE HABITAT	2016	P	0.28.09807.0.01	CDC	17 302,25	11 435,29	11,75	A	V	Livret A(Préfixé) + 1.1	1,850	V	Livret A(Préfixé) + 1.1	1,944	A-1	EUR	198,77	988,08
OPH TROYES AUBE HABITAT	2016	P	0.13.89803.0.01	CDC	42 592,25	0,00	0,00	A	V	Livret A(Préfixé) + 1.1	1,850	V	Livret A(Préfixé) + 1.1	1,600	A-1	EUR	113,60	7 100,22
OPH TROYES AUBE HABITAT	2016	P	0.13.89802.0.01	CDC	120 489,92	0,00	0,00	A	V	Livret A(Préfixé) + 1.1	1,850	V	Livret A(Préfixé) + 1.1	1,600	A-1	EUR	321,37	20 085,92
OPH TROYES AUBE HABITAT	2016	P	0.28.09828.0.01	CDC	38 505,00	25 448,49	11,75	A	V	Livret A(Préfixé) + 1.1	1,850	V	Livret A(Préfixé) + 1.1	1,944	A-1	EUR	442,36	2 198,91
OPH TROYES AUBE HABITAT	2016	P	0.09.00352.0.01	CDC	36 904,80	24 390,90	11,83	A	V	Livret A(Préfixé) + 1.1	1,850	V	Livret A(Préfixé) + 1.1	1,825	A-1	EUR	423,97	2 107,53
OPH TROYES AUBE HABITAT	2016	P	0.09.00390.0.01	CDC	63 758,30	42 138,75	11,83	A	V	Livret A(Préfixé) + 1.1	1,850	V	Livret A(Préfixé) + 1.1	1,825	A-1	EUR	732,48	3 641,05
OPH TROYES AUBE HABITAT	2016	P	0.09.00278.0.01	CDC	61 608,01	40 717,59	11,83	A	V	Livret A(Préfixé) + 1.1	1,850	V	Livret A(Préfixé) + 1.1	1,825	A-1	EUR	707,77	3 518,25
OPH TROYES AUBE HABITAT	2016	P	0.09.00329.1.01	CDC	107 063,90	70 760,02	11,83	A	V	Livret A(Préfixé) + 1.1	1,850	V	Livret A(Préfixé) + 1.1	1,825	A-1	EUR	1 229,99	6 114,11

DEPARTEMENT DE L AUBE - BUDGET DEPARTEMENTAL - CFU - 2022

Désignation du bénéficiaire	Année de mobilisation et profil d'amortissement de l'emprunt (1)		Objet de l'emprunt garanti	Organisme prêteur ou chef de file	Montant initial	Capital restant dû au 31/12/N	Durée résiduelle	Périodicité des remboursements (2)	Taux initial			Taux moyen constaté sur l'année (6)			Catégorie d'emprunt (7)	Indices ou devises pouvant modifier l'emprunt	Annuité garantie au cours de l'exercice	
	Année	Profil							Taux (3)	Index (4)	Taux actuariel (5)	Taux (3)	Index (4)	Niveau de taux			En intérêts (8)	En capital
OPH TROYES AUBE HABITAT	2016	P	0.09.00301.1.01	CDC	34 704,52	22 936,70	11,83	A	V	Livret A(Préfixé) + 1.1	1,850	V	Livret A(Préfixé) + 1.1	1,825	A-1	EUR	398,70	1 981,88
OPH TROYES AUBE HABITAT	2016	P	0.06.00387.0.01	CDC	87 278,59	59 166,14	12,58	A	V	Livret A(Préfixé) + 1.1	1,850	V	Livret A(Préfixé) + 1.1	2,189	A-1	EUR	1 022,47	4 738,39
OPH TROYES AUBE HABITAT	2016	P	0.06.00376.0.01	CDC	104 682,35	70 964,14	12,50	A	V	Livret A(Préfixé) + 1.1	1,850	V	Livret A(Préfixé) + 1.1	1,835	A-1	EUR	1 226,36	5 683,25
OPH TROYES AUBE HABITAT	2016	P	0.09.00370.0.01	CDC	96 457,11	57 478,51	8,92	A	V	Livret A(Préfixé) + 1.1	1,850	V	Livret A(Préfixé) + 1.1	1,705	A-1	EUR	1 024,43	6 548,32
OPH TROYES AUBE HABITAT	2016	P	0.08.00391.0.01	CDC	82 560,28	51 216,46	9,92	A	V	Livret A(Préfixé) + 1.1	1,850	V	Livret A(Préfixé) + 1.1	1,706	A-1	EUR	903,78	5 270,08
OPH TROYES AUBE HABITAT	2016	P	0.13.0127.02.01	CDC	26 438,11	3 769,27	0,50	A	V	Livret A(Préfixé) + 1.1	1,850	V	Livret A(Préfixé) + 1.1	1,766	A-1	EUR	120,82	3 782,26
OPH TROYES AUBE HABITAT	2016	P	0.13.0113.02.01	CDC	15 489,12	2 208,28	0,50	A	V	Livret A(Préfixé) + 1.1	1,850	V	Livret A(Préfixé) + 1.1	1,766	A-1	EUR	70,79	2 215,89
OPH TROYES AUBE HABITAT	2016	P	0.09.0360.01.01	CDC	146 510,08	99 319,15	12,50	A	V	Livret A(Préfixé) + 1.1	1,850	V	Livret A(Préfixé) + 1.1	1,835	A-1	EUR	1 716,37	7 954,09
OPH TROYES AUBE HABITAT	2016	P	0.09.0351.01.01	CDC	210 562,74	138 583,90	12,50	A	V	Livret A(Préfixé) + 0.6	1,350	V	Livret A(Préfixé) + 0.6	1,336	A-1	EUR	1 654,65	11 838,93
OPH TROYES AUBE HABITAT	2016	P	0.09.1189.01.01	CDC	49 131,31	33 306,11	12,50	A	V	Livret A(Préfixé) + 1.1	1,850	V	Livret A(Préfixé) + 1.1	1,835	A-1	EUR	575,58	2 667,36
OPH TROYES AUBE HABITAT	2016	P	0.09.1194.01.01	CDC	69 407,72	47 051,49	12,50	A	V	Livret A(Préfixé) + 1.1	1,850	V	Livret A(Préfixé) + 1.1	1,835	A-1	EUR	813,11	3 768,17
OPH TROYES AUBE HABITAT	2016	P	0.09.0387.02.01	CDC	107 695,72	66 809,27	9,58	A	V	Livret A(Préfixé) + 1.1	1,850	V	Livret A(Préfixé) + 1.1	2,182	A-1	EUR	1 178,94	6 874,56
OPH TROYES AUBE HABITAT	2016	P	0.09.0372.01.02	CDC	20 403,00	15 986,21	27,83	A	V	Livret A(Préfixé) + 1	1,750	V	Livret A(Préfixé) + 1	1,733	A-1	EUR	250,76	730,87
OPH TROYES AUBE HABITAT	2016	P	0.09.1186.02.01	CDC	52 994,37	31 975,83	9,75	A	V	Livret A(Préfixé) + 1	1,750	V	Livret A(Préfixé) + 1	1,839	A-1	EUR	531,39	3 450,29
OPH TROYES AUBE HABITAT	2016	P	0.09.1216.01.01	CDC	90 197,49	54 423,53	9,75	A	V	Livret A(Préfixé) + 1	1,750	V	Livret A(Préfixé) + 1	1,839	A-1	EUR	904,44	5 872,46
OPH TROYES AUBE HABITAT	2016	P	0.09.0372.01.01	CDC	223 040,29	134 578,46	9,83	A	V	Livret A(Préfixé) + 1	1,750	V	Livret A(Préfixé) + 1	1,721	A-1	EUR	2 236,50	14 521,42
OPH TROYES AUBE HABITAT	2016	P	0.09.0353.02.01	CDC	82 881,77	50 009,36	9,83	A	V	Livret A(Préfixé) + 1	1,750	V	Livret A(Préfixé) + 1	1,721	A-1	EUR	831,08	5 396,16
OPH TROYES AUBE HABITAT	2016	P	0.09.0353.02.02	CDC	14 030,73	10 993,40	27,83	A	V	Livret A(Préfixé) + 1	1,750	V	Livret A(Préfixé) + 1	1,733	A-1	EUR	172,44	502,61
OPH TROYES AUBE HABITAT	2016	P	0.09.1195.01.01	CDC	73 201,83	44 168,65	9,83	A	V	Livret A(Préfixé) + 1	1,750	V	Livret A(Préfixé) + 1	1,721	A-1	EUR	734,02	4 765,93
OPH TROYES AUBE HABITAT	2016	P	0.09.1208.01.01	CDC	83 530,05	52 135,89	10,17	A	V	Livret A(Préfixé) + 1	1,750	V	Livret A(Préfixé) + 1	1,905	A-1	EUR	859,38	5 156,25
OPH TROYES AUBE HABITAT	2016	P	0.09.1181.01.01	CDC	15 530,75	12 233,65	28,17	A	V	Livret A(Préfixé) + 1	1,750	V	Livret A(Préfixé) + 1	1,908	A-1	EUR	191,69	545,78

DEPARTEMENT DE L AUBE - BUDGET DEPARTEMENTAL - CFU - 2022

Désignation du bénéficiaire	Année de mobilisation et profil d'amortissement de l'emprunt (1)		Objet de l'emprunt garanti	Organisme prêteur ou chef de file	Montant initial	Capital restant dû au 31/12/N	Durée résiduelle	Périodicité des remboursements (2)	Taux initial			Taux moyen constaté sur l'année (6)			Catégorie d'emprunt (7)	Indices ou devises pouvant modifier l'emprunt	Annuité garantie au cours de l'exercice	
	Année	Profil							Taux (3)	Index (4)	Taux actuariel (5)	Taux (3)	Index (4)	Niveau de taux			En intérêts (8)	En capital
OPH TROYES AUBE HABITAT	2016	P	0.09.1181.01.02	CDC	74 814,28	46 695,88	10,17	A	V	Livret A(Préfixé) + 1	1,750	V	Livret A(Préfixé) + 1	1,905	A-1	EUR	769,71	4 618,23
OPH TROYES AUBE HABITAT	2016	P	0.09.0381.02.01	CDC	75 897,86	47 372,20	10,25	A	V	Livret A(Préfixé) + 1	1,750	V	Livret A(Préfixé) + 1	1,861	A-1	EUR	780,86	4 685,12
OPH TROYES AUBE HABITAT	2016	P	0.09.0899.01.01	CDC	52 290,16	33 217,91	10,25	A	V	Livret A(Préfixé) + 1	1,750	V	Livret A(Préfixé) + 1	1,861	A-1	EUR	545,98	3 180,98
OPH TROYES AUBE HABITAT	2016	P	0.10.1232.02.01	CDC	17 806,06	13 067,04	13,50	A	V	Livret A(Préfixé) + 1	1,750	V	Livret A(Préfixé) + 1	1,737	A-1	EUR	208,50	833,25
OPH TROYES AUBE HABITAT	2016	P	0.10.1232.01.01	CDC	19 340,13	14 192,84	13,50	A	V	Livret A(Préfixé) + 1	1,750	V	Livret A(Préfixé) + 1	1,737	A-1	EUR	226,47	905,03
OPH TROYES AUBE HABITAT	2016	P	0.09.0966.02.01	CDC	86 096,05	53 737,49	10,58	A	V	Livret A(Préfixé) + 1	1,750	V	Livret A(Préfixé) + 1	2,083	A-1	EUR	885,78	5 314,65
OPH TROYES AUBE HABITAT	2016	P	0.10.1205.02.01	CDC	18 696,28	12 687,87	10,58	A	V	Livret A(Préfixé) + 1	1,750	V	Livret A(Préfixé) + 1	2,088	A-1	EUR	206,12	1 053,70
OPH TROYES AUBE HABITAT	2016	P	0.10.1249.01.01	CDC	25 915,30	19 018,05	13,83	A	V	Livret A(Préfixé) + 1	1,750	V	Livret A(Préfixé) + 1	1,729	A-1	EUR	303,46	1 212,72
OPH TROYES AUBE HABITAT	2016	P	0.10.1221.01.01	CDC	99 416,18	72 956,92	13,83	A	V	Livret A(Préfixé) + 1	1,750	V	Livret A(Préfixé) + 1	1,729	A-1	EUR	1 164,14	4 652,24
OPH TROYES AUBE HABITAT	2016	P	0.10.1269.01.01	CDC	23 611,34	17 678,47	14,08	A	V	Livret A(Préfixé) + 1	1,750	V	Livret A(Préfixé) + 1	1,950	A-1	EUR	280,84	1 044,06
OPH TROYES AUBE HABITAT	2016	P	0.09.1224.01.01	CDC	91 214,98	58 608,99	11,08	A	V	Livret A(Préfixé) + 1	1,750	V	Livret A(Préfixé) + 1	1,949	A-1	EUR	959,51	5 358,10
OPH TROYES AUBE HABITAT	2016	P	0.10.1248.01.01	CDC	23 151,43	20 181,95	29,08	A	V	Livret A(Préfixé) + 1	1,750	V	Livret A(Préfixé) + 1	1,952	A-1	EUR	310,67	529,69
OPH TROYES AUBE HABITAT	2016	P	0.10.1248.01.01	CDC	142 004,87	106 323,00	14,08	A	V	Livret A(Préfixé) + 1	1,750	V	Livret A(Préfixé) + 1	1,950	A-1	EUR	1 689,03	6 279,28
OPH TROYES AUBE HABITAT	2016	P	0.02.1207.02.01	CDC	137 458,10	102 918,72	14,33	A	V	Livret A(Préfixé) + 1	1,750	V	Livret A(Préfixé) + 1	1,822	A-1	EUR	1 634,95	6 078,22
OPH TROYES AUBE HABITAT	2016	P	0.02.1207.02.02	CDC	17 962,36	15 658,43	29,33	A	V	Livret A(Préfixé) + 1	1,750	V	Livret A(Préfixé) + 1	1,825	A-1	EUR	241,04	410,97
OPH TROYES AUBE HABITAT	2016	P	0.02.1247.01.02	CDC	6 985,34	6 089,37	29,33	A	V	Livret A(Préfixé) + 1	1,750	V	Livret A(Préfixé) + 1	1,825	A-1	EUR	93,74	159,82
OPH TROYES AUBE HABITAT	2016	P	0.02.1247.01.01	CDC	49 708,10	37 217,85	14,33	A	V	Livret A(Préfixé) + 1	1,750	V	Livret A(Préfixé) + 1	1,822	A-1	EUR	591,24	2 198,03
OPH TROYES AUBE HABITAT	2016	P	0.10.1239.01.02	CDC	13 970,67	12 178,74	29,50	A	V	Livret A(Préfixé) + 1	1,750	V	Livret A(Préfixé) + 1	1,741	A-1	EUR	187,48	319,64
OPH TROYES AUBE HABITAT	2016	P	0.10.1239.01.01	CDC	13 075,09	9 789,69	14,50	A	V	Livret A(Préfixé) + 1	1,750	V	Livret A(Préfixé) + 1	1,738	A-1	EUR	155,52	578,16
OPH TROYES AUBE HABITAT	2016	P	0.02.1263.01.01	CDC	5 072,10	3 797,63	14,33	A	V	Livret A(Préfixé) + 1	1,750	V	Livret A(Préfixé) + 1	1,822	A-1	EUR	60,33	224,28
OPH TROYES AUBE HABITAT	2016	P	0.02.1263.01.02	CDC	15 260,23	13 302,90	29,33	A	V	Livret A(Préfixé) + 1	1,750	V	Livret A(Préfixé) + 1	1,825	A-1	EUR	204,78	349,14

DEPARTEMENT DE L AUBE - BUDGET DEPARTEMENTAL - CFU - 2022

Désignation du bénéficiaire	Année de mobilisation et profil d'amortissement de l'emprunt (1)		Objet de l'emprunt garanti	Organisme prêteur ou chef de file	Montant initial	Capital restant dû au 31/12/N	Durée résiduelle	Périodicité des remboursements (2)	Taux initial			Taux moyen constaté sur l'année (6)			Catégorie d'emprunt (7)	Indices ou devises pouvant modifier l'emprunt	Annuité garantie au cours de l'exercice	
	Année	Profil							Taux (3)	Index (4)	Taux actuariel (5)	Taux (3)	Index (4)	Niveau de taux			En intérêts (8)	En capital
OPH TROYES AUBE HABITAT	2016	P	0.10.1265.01.02	CDC	7 607,04	5 695,61	14,50	A	V	Livret A(Préfixé) + 1	1,750	V	Livret A(Préfixé) + 1	1,738	A-1	EUR	90,48	336,38
OPH TROYES AUBE HABITAT	2016	P	0.10.1265.01.01	CDC	34 529,13	30 100,31	29,50	A	V	Livret A(Préfixé) + 1	1,750	V	Livret A(Préfixé) + 1	1,741	A-1	EUR	463,35	790,00
OPH TROYES AUBE HABITAT	2016	P	0.10.0374.01.01	CDC	89 917,50	62 893,90	14,50	A	V	Livret A(Préfixé) + 1	1,750	V	Livret A(Préfixé) + 1	1,736	A-1	EUR	1	4
OPH TROYES AUBE HABITAT	2016	P	0.10.1207.01.01	CDC	125 228,10	93 761,78	14,50	A	V	Livret A(Préfixé) + 1	1,750	V	Livret A(Préfixé) + 1	1,738	A-1	EUR	011,21	520,32
OPH TROYES AUBE HABITAT	2016	P	0.10.1207.01.02	CDC	17 962,36	15 658,43	29,50	A	V	Livret A(Préfixé) + 1	1,750	V	Livret A(Préfixé) + 1	1,741	A-1	EUR	1	5
OPH TROYES AUBE HABITAT	2016	P	0.10.1205.04.01	CDC	41 004,93	30 701,53	14,50	A	V	Livret A(Préfixé) + 1	1,750	V	Livret A(Préfixé) + 1	1,738	A-1	EUR	489,49	537,43
OPH TROYES AUBE HABITAT	2016	P	0.10.1277.01.01	CDC	11 268,60	8 437,11	14,58	A	V	Livret A(Préfixé) + 1	1,750	V	Livret A(Préfixé) + 1	2,096	A-1	EUR	241,04	410,97
OPH TROYES AUBE HABITAT	2016	P	0.10.1272.01.02	CDC	13 981,70	12 188,36	29,58	A	V	Livret A(Préfixé) + 1	1,750	V	Livret A(Préfixé) + 1	2,107	A-1	EUR	487,72	1
OPH TROYES AUBE HABITAT	2016	P	0.10.0926.05.01	CDC	90 062,77	67 432,51	14,83	A	V	Livret A(Préfixé) + 1	1,750	V	Livret A(Préfixé) + 1	1,730	A-1	EUR	813,19	813,19
OPH TROYES AUBE HABITAT	2016	P	0.13.0013.04.01	CDC	9 895,84	0,00	0,00	A	V	Livret A(Préfixé) + 1	1,750	V	Livret A(Préfixé) + 1	1,497	A-1	EUR	134,03	498,29
OPH TROYES AUBE HABITAT	2016	P	0.10.0926.05.02	CDC	11 001,77	9 590,66	29,83	A	V	Livret A(Préfixé) + 1	1,750	V	Livret A(Préfixé) + 1	1,736	A-1	EUR	187,62	319,89
OPH TROYES AUBE HABITAT	2016	P	0.10.1241.02.01	CDC	126 957,16	95 056,37	14,83	A	V	Livret A(Préfixé) + 1	1,750	V	Livret A(Préfixé) + 1	1,730	A-1	EUR	1	3
OPH TROYES AUBE HABITAT	2016	P	0.10.1241.02.02	CDC	9 802,63	8 545,31	29,83	A	V	Livret A(Préfixé) + 1	1,750	V	Livret A(Préfixé) + 1	1,736	A-1	EUR	071,22	982,46
OPH TROYES AUBE HABITAT	2016	P	0.13.0680.02.01	CDC	10 482,20	0,00	0,00	A	V	Livret A(Préfixé) + 1	1,750	V	Livret A(Préfixé) + 1	1,499	A-1	EUR	24,54	1
OPH TROYES AUBE HABITAT	2016	P	0.10.0365.03.01	CDC	15 717,67	13 701,67	29,83	A	V	Livret A(Préfixé) + 1	1,750	V	Livret A(Préfixé) + 1	1,736	A-1	EUR	147,64	251,71
OPH TROYES AUBE HABITAT	2016	P	0.10.0365.03.02	CDC	256 477,75	192 032,06	14,83	A	V	Livret A(Préfixé) + 1	1,750	V	Livret A(Préfixé) + 1	1,730	A-1	EUR	1	5
OPH TROYES AUBE HABITAT	2016	P	0.10.1267.01.01	CDC	42 017,99	29 390,00	14,83	A	V	Livret A(Préfixé) + 1	1,750	V	Livret A(Préfixé) + 1	1,728	A-1	EUR	510,05	613,89
OPH TROYES AUBE HABITAT	2016	P	0.10.1276.01.01	CDC	5 784,51	4 409,17	15,50	A	V	Livret A(Préfixé) + 1	1,750	V	Livret A(Préfixé) + 1	1,738	A-1	EUR	131,54	224,28
OPH TROYES AUBE HABITAT	2016	P	0.10.1276.01.02	CDC	26 406,84	23 141,11	30,50	A	V	Livret A(Préfixé) + 1	1,750	V	Livret A(Préfixé) + 1	1,742	A-1	EUR	26,00	1
OPH TROYES AUBE HABITAT	2016	P	0.10.1289.01.02	CDC	13 709,07	12 013,67	30,08	A	V	Livret A(Préfixé) + 1	1,750	V	Livret A(Préfixé) + 1	1,952	A-1	EUR	733,11	733,11
OPH TROYES AUBE HABITAT	2016	P	0.10.1289.01.01	CDC	20 925,79	15 950,42	15,08	A	V	Livret A(Préfixé) + 1	1,750	V	Livret A(Préfixé) + 1	1,951	A-1	EUR	210,92	359,61

DEPARTEMENT DE L AUBE - BUDGET DEPARTEMENTAL - CFU - 2022

Désignation du bénéficiaire	Année de mobilisation et profil d'amortissement de l'emprunt (1)		Objet de l'emprunt garanti	Organisme prêteur ou chef de file	Montant initial	Capital restant dû au 31/12/N	Durée résiduelle	Périodicité des remboursements (2)	Taux initial			Taux moyen constaté sur l'année (6)			Catégorie d'emprunt (7)	Indices ou devises pouvant modifier l'emprunt	Annuité garantie au cours de l'exercice	
	Année	Profil							Taux (3)	Index (4)	Taux actuariel (5)	Taux (3)	Index (4)	Niveau de taux			En intérêts (8)	En capital
OPH TROYES AUBE HABITAT	2016	P	0.13.0013.06.01	CDC	53 150,45	7 503,07	0,08	A	V	Livret A(Préfixé) + 1	1,750	V	Livret A(Préfixé) + 1	1,914	A-1	EUR	225,85	7 553,45
OPH TROYES AUBE HABITAT	2016	P	0.10.1260.01.01	CDC	33 575,77	29 423,45	30,08	A	V	Livret A(Préfixé) + 1	1,750	V	Livret A(Préfixé) + 1	1,952	A-1	EUR	452,47	741,37
OPH TROYES AUBE HABITAT	2016	P	0.10.1260.01.02	CDC	14 160,30	10 793,51	15,08	A	V	Livret A(Préfixé) + 1	1,750	V	Livret A(Préfixé) + 1	1,951	A-1	EUR	170,80	593,01
OPH TROYES AUBE HABITAT	2016	P	0.10.0351.03.02	CDC	33 222,49	29 113,86	30,17	A	V	Livret A(Préfixé) + 1	1,750	V	Livret A(Préfixé) + 1	1,910	A-1	EUR	447,71	733,57
OPH TROYES AUBE HABITAT	2016	P	0.10.0351.03.01	CDC	114 653,60	87 393,23	15,17	A	V	Livret A(Préfixé) + 1	1,750	V	Livret A(Préfixé) + 1	1,908	A-1	EUR	1 382,92	4 801,47
OPH TROYES AUBE HABITAT	2016	P	0.10.1257.01.01	CDC	101 271,73	77 193,07	15,08	A	V	Livret A(Préfixé) + 1	1,750	V	Livret A(Préfixé) + 1	1,951	A-1	EUR	221,51	241,07
OPH TROYES AUBE HABITAT	2016	P	0.10.1257.01.02	CDC	8 904,15	7 802,99	30,08	A	V	Livret A(Préfixé) + 1	1,750	V	Livret A(Préfixé) + 1	1,952	A-1	EUR	119,99	196,61
OPH TROYES AUBE HABITAT	2016	P	0.10.1205.07.01	CDC	58 211,77	44 371,17	15,08	A	V	Livret A(Préfixé) + 1	1,750	V	Livret A(Préfixé) + 1	1,951	A-1	EUR	702,13	2 437,80
OPH TROYES AUBE HABITAT	2016	P	0.10.1259.01.02	CDC	5 194,83	4 552,39	30,17	A	V	Livret A(Préfixé) + 1	1,750	V	Livret A(Préfixé) + 1	1,910	A-1	EUR	70,01	114,71
OPH TROYES AUBE HABITAT	2016	P	0.10.1292.01.01	CDC	56 899,92	43 371,22	15,25	A	V	Livret A(Préfixé) + 1	1,750	V	Livret A(Préfixé) + 1	1,865	A-1	EUR	686,31	2 382,86
OPH TROYES AUBE HABITAT	2016	P	0.10.0351.03.03	CDC	99 184,48	75 602,08	15,25	A	V	Livret A(Préfixé) + 1	1,750	V	Livret A(Préfixé) + 1	1,865	A-1	EUR	1 196,34	4 153,66
OPH TROYES AUBE HABITAT	2016	P	0.10.0351.03.04	CDC	29 189,41	25 579,56	30,25	A	V	Livret A(Préfixé) + 1	1,750	V	Livret A(Préfixé) + 1	1,867	A-1	EUR	393,36	644,52
OPH TROYES AUBE HABITAT	2016	P	0.10.0371.02.01	CDC	106 309,58	75 663,16	15,25	A	V	Livret A(Préfixé) + 1	1,750	V	Livret A(Préfixé) + 1	1,864	A-1	EUR	1 211,90	5 129,92
OPH TROYES AUBE HABITAT	2016	P	0.10.1278.01.01	CDC	8 735,80	6 658,75	15,75	A	V	Livret A(Préfixé) + 1	1,750	V	Livret A(Préfixé) + 1	1,852	A-1	EUR	105,37	365,84
OPH TROYES AUBE HABITAT	2016	P	0.10.1278.01.02	CDC	22 444,22	19 668,55	30,75	A	V	Livret A(Préfixé) + 1	1,750	V	Livret A(Préfixé) + 1	1,860	A-1	EUR	302,46	495,58
OPH TROYES AUBE HABITAT	2016	P	0.10.1218.01.01	CDC	48 083,68	36 651,17	15,25	A	V	Livret A(Préfixé) + 1	1,750	V	Livret A(Préfixé) + 1	1,865	A-1	EUR	579,97	2 013,65
OPH TROYES AUBE HABITAT	2016	P	0.16.0374.03.01	CDC	145 316,70	93 044,01	10,10	A	V	Livret A(Préfixé) + 1.45	2,200	V	Livret A(Préfixé) + 1.45	2,392	A-1	EUR	1 985,32	8 767,07
OPH TROYES AUBE HABITAT	2016	P	0.16.0365.04.01	CDC	277 614,71	177 093,51	10,10	A	V	Livret A(Préfixé) + 1.3	2,050	V	Livret A(Préfixé) + 1.3	2,242	A-1	EUR	3 490,29	16 811,64
OPH TROYES AUBE HABITAT	2016	P	0.10.1009.02.02	CDC	32 409,17	28 401,12	30,25	A	V	Livret A(Préfixé) + 1	1,750	V	Livret A(Préfixé) + 1	1,867	A-1	EUR	436,75	715,61
OPH TROYES AUBE HABITAT	2016	P	0.10.1009.02.01	CDC	252 631,46	192 565,06	15,25	A	V	Livret A(Préfixé) + 1	1,750	V	Livret A(Préfixé) + 1	1,865	A-1	EUR	3 047,17	10 579,71
OPH TROYES AUBE HABITAT	2016	P	0.10.0037.03.01	CDC	40 945,07	29 141,62	15,50	A	V	Livret A(Préfixé) + 1	1,750	V	Livret A(Préfixé) + 1	1,737	A-1	EUR	466,76	1 975,79

DEPARTEMENT DE L AUBE - BUDGET DEPARTEMENTAL - CFU - 2022

Désignation du bénéficiaire	Année de mobilisation et profil d'amortissement de l'emprunt (1)		Objet de l'emprunt garanti	Organisme prêteur ou chef de file	Montant initial	Capital restant dû au 31/12/N	Durée résiduelle	Périodicité des remboursements (2)	Taux initial			Taux moyen constaté sur l'année (6)			Catégorie d'emprunt (7)	Indices ou devises pouvant modifier l'emprunt	Annuité garantie au cours de l'exercice	
	Année	Profil							Taux (3)	Index (4)	Taux actuariel (5)	Taux (3)	Index (4)	Niveau de taux			En intérêts (8)	En capital
OPH TROYES AUBE HABITAT	2016	P	0.10.1286.01.01	CDC	15 746,85	13 799,43	30,42	A	V	Livret A(Préfixé) + 1	1,750	V	Livret A(Préfixé) + 1	1,783	A-1	EUR	212,21	347,70
OPH TROYES AUBE HABITAT	2016	P	0.10.1233.01.01	CDC	11 569,40	8 818,63	15,42	A	V	Livret A(Préfixé) + 1	1,750	V	Livret A(Préfixé) + 1	1,780	A-1	EUR	139,55	484,51
OPH TROYES AUBE HABITAT	2016	P	0.10.1233.01.02	CDC	7 917,21	6 938,09	30,42	A	V	Livret A(Préfixé) + 1	1,750	V	Livret A(Préfixé) + 1	1,783	A-1	EUR	106,69	174,82
OPH TROYES AUBE HABITAT	2016	P	0.10.1220.01.02	CDC	210 279,28	160 282,65	15,50	A	V	Livret A(Préfixé) + 1	1,750	V	Livret A(Préfixé) + 1	1,738	A-1	EUR	2	8
OPH TROYES AUBE HABITAT	2016	P	0.10.1220.01.01	CDC	14 819,95	12 987,17	30,50	A	V	Livret A(Préfixé) + 1	1,750	V	Livret A(Préfixé) + 1	1,742	A-1	EUR	536,33	806,09
OPH TROYES AUBE HABITAT	2016	P	0.10.1006.02.01	CDC	82 983,31	63 252,95	15,67	A	V	Livret A(Préfixé) + 1	1,750	V	Livret A(Préfixé) + 1	1,974	A-1	EUR	199,72	327,23
OPH TROYES AUBE HABITAT	2016	P	0.10.1006.02.01	CDC	33 223,06	29 114,37	30,75	A	V	Livret A(Préfixé) + 1	1,750	V	Livret A(Préfixé) + 1	1,860	A-1	EUR	1	3
OPH TROYES AUBE HABITAT	2016	P	0.10.1205.06.01	CDC	59 269,54	45 177,43	15,75	A	V	Livret A(Préfixé) + 1	1,750	V	Livret A(Préfixé) + 1	1,852	A-1	EUR	000,92	475,18
OPH TROYES AUBE HABITAT	2016	P	0.10.1273.02.01	CDC	53 477,11	40 762,23	15,58	A	V	Livret A(Préfixé) + 1	1,750	V	Livret A(Préfixé) + 1	2,098	A-1	EUR	447,72	733,58
OPH TROYES AUBE HABITAT	2016	P	0.10.1285.02.01	CDC	45 085,03	34 365,50	15,58	A	V	Livret A(Préfixé) + 1	1,750	V	Livret A(Préfixé) + 1	2,098	A-1	EUR	714,89	2
OPH TROYES AUBE HABITAT	2016	P	0.10.1285.02.02	CDC	5 193,93	4 551,60	30,58	A	V	Livret A(Préfixé) + 1	1,750	V	Livret A(Préfixé) + 1	2,108	A-1	EUR	482,09	2
OPH TROYES AUBE HABITAT	2016	P	0.10.1304.02.01	CDC	76 879,55	58 600,43	15,75	A	V	Livret A(Préfixé) + 1	1,750	V	Livret A(Préfixé) + 1	1,852	A-1	EUR	645,03	239,52
OPH TROYES AUBE HABITAT	2016	P	0.10.0916.03.01	CDC	109 364,07	83 361,35	15,75	A	V	Livret A(Préfixé) + 1	1,750	V	Livret A(Préfixé) + 1	1,852	A-1	EUR	543,80	1
OPH TROYES AUBE HABITAT	2016	P	0.10.0916.03.02	CDC	24 149,82	21 163,22	30,75	A	V	Livret A(Préfixé) + 1	1,750	V	Livret A(Préfixé) + 1	1,860	A-1	EUR	888,07	888,07
OPH TROYES AUBE HABITAT	2016	P	0.10.1293.01.01	CDC	29 718,51	22 652,55	15,75	A	V	Livret A(Préfixé) + 1	1,750	V	Livret A(Préfixé) + 1	1,852	A-1	EUR	69,99	114,69
OPH TROYES AUBE HABITAT	2016	P	0.10.1290.01.01	CDC	16 841,20	14 758,46	30,75	A	V	Livret A(Préfixé) + 1	1,750	V	Livret A(Préfixé) + 1	1,860	A-1	EUR	927,30	3
OPH TROYES AUBE HABITAT	2016	P	0.10.1236.02.01	CDC	323 326,53	211 521,61	10,10	A	V	Livret A(Préfixé) + 1,3	2,050	V	Livret A(Préfixé) + 1,3	2,242	A-1	EUR	219,57	219,57
OPH TROYES AUBE HABITAT	2016	P	0.10.1007.02.01	CDC	119 038,13	90 735,28	15,75	A	V	Livret A(Préfixé) + 1	1,750	V	Livret A(Préfixé) + 1	1,852	A-1	EUR	1	4
OPH TROYES AUBE HABITAT	2016	P	0.10.0883.03.01	CDC	7 929,19	5 792,51	15,92	A	V	Livret A(Préfixé) + 1	1,750	V	Livret A(Préfixé) + 1	1,610	A-1	EUR	319,12	579,95
OPH TROYES AUBE HABITAT	2016	P	0.10.0883.03.02	CDC	9 081,17	7 596,21	30,92	A	V	Livret A(Préfixé) + 1	1,750	V	Livret A(Préfixé) + 1	1,613	A-1	EUR	325,45	533,24
OPH TROYES AUBE HABITAT	2016	P	0.10.1205.08.01	CDC	133 733,23	101 936,43	15,75	A	V	Livret A(Préfixé) + 1	1,750	V	Livret A(Préfixé) + 1	1,852	A-1	EUR	358,46	1
																	226,95	371,86
																	4	19
																	151,78	133,02
																	1	4
																	435,81	985,09
																	92,38	366,49
																	117,82	258,73
																	1	5
																	613,05	600,49

DEPARTEMENT DE L AUBE - BUDGET DEPARTEMENTAL - CFU - 2022

Désignation du bénéficiaire	Année de mobilisation et profil d'amortissement de l'emprunt (1)		Objet de l'emprunt garanti	Organisme prêteur ou chef de file	Montant initial	Capital restant dû au 31/12/N	Durée résiduelle	Périodicité des remboursements (2)	Taux initial			Taux moyen constaté sur l'année (6)			Catégorie d'emprunt (7)	Indices ou devises pouvant modifier l'emprunt	Annuité garantie au cours de l'exercice	
	Année	Profil							Taux (3)	Index (4)	Taux actuariel (5)	Taux (3)	Index (4)	Niveau de taux			En intérêts (8)	En capital
OPH TROYES AUBE HABITAT	2016	P	0.10.1205.08.02	CDC	21 161,66	18 544,61	30,75	A	V	Livret A(Préfixé) + 1	1,750	V	Livret A(Préfixé) + 1	1,860	A-1	EUR	285,18	467,26
OPH TROYES AUBE HABITAT	2016	P	0.10.1298.02.01	CDC	107 848,42	82 206,05	15,75	A	V	Livret A(Préfixé) + 1	1,750	V	Livret A(Préfixé) + 1	1,852	A-1	EUR	1	4
OPH TROYES AUBE HABITAT	2016	P	0.10.1298.02.02	CDC	7 282,68	6 382,04	30,75	A	V	Livret A(Préfixé) + 1	1,750	V	Livret A(Préfixé) + 1	1,860	A-1	EUR	300,84	516,48
OPH TROYES AUBE HABITAT	2016	P	0.10.1230.01.02	CDC	65 800,65	50 155,70	15,92	A	V	Livret A(Préfixé) + 1	1,750	V	Livret A(Préfixé) + 1	1,611	A-1	EUR	98,14	160,80
OPH TROYES AUBE HABITAT	2016	P	0.10.1266.02.02	CDC	39 715,92	30 272,95	15,92	A	V	Livret A(Préfixé) + 1	1,750	V	Livret A(Préfixé) + 1	1,611	A-1	EUR	793,67	2
OPH TROYES AUBE HABITAT	2016	P	0.10.1266.02.01	CDC	8 743,12	7 661,86	30,92	A	V	Livret A(Préfixé) + 1	1,750	V	Livret A(Préfixé) + 1	1,614	A-1	EUR	755,60	1
OPH TROYES AUBE HABITAT	2016	P	010.1294.01.01	CDC	19 245,64	14 059,52	15,92	A	V	Livret A(Préfixé) + 1	1,750	V	Livret A(Préfixé) + 1	1,610	A-1	EUR	663,22	193,05
OPH TROYES AUBE HABITAT	2016	P	0.10.1297.02.01	CDC	114 252,61	88 495,39	16,08	A	V	Livret A(Préfixé) + 1	1,750	V	Livret A(Préfixé) + 1	1,951	A-1	EUR	224,24	889,53
OPH TROYES AUBE HABITAT	2016	P	0.10.1297.02.02	CDC	9 641,02	8 490,60	31,08	A	V	Livret A(Préfixé) + 1	1,750	V	Livret A(Préfixé) + 1	1,952	A-1	EUR	1	4
OPH TROYES AUBE HABITAT	2016	P	0.10.1306.02.01	CDC	127 125,06	94 344,00	16,25	A	V	Livret A(Préfixé) + 1	1,750	V	Livret A(Préfixé) + 1	1,864	A-1	EUR	395,54	540,70
OPH TROYES AUBE HABITAT	2016	P	0.10.1306.02.02	CDC	29 041,19	24 406,36	31,25	A	V	Livret A(Préfixé) + 1	1,750	V	Livret A(Préfixé) + 1	1,867	A-1	EUR	130,44	205,59
OPH TROYES AUBE HABITAT	2016	P	0.10.1283.01.01	CDC	45 685,56	33 904,87	16,25	A	V	Livret A(Préfixé) + 1	1,750	V	Livret A(Préfixé) + 1	1,864	A-1	EUR	1	5
OPH TROYES AUBE HABITAT	2016	P	0.10.1283.01.02	CDC	26 457,35	22 234,89	31,25	A	V	Livret A(Préfixé) + 1	1,750	V	Livret A(Préfixé) + 1	1,867	A-1	EUR	499,59	628,81
OPH TROYES AUBE HABITAT	2016	P	0.10.1287.01.02	CDC	27 483,26	24 203,81	31,50	A	V	Livret A(Préfixé) + 1	1,750	V	Livret A(Préfixé) + 1	1,742	A-1	EUR	378,22	808,32
OPH TROYES AUBE HABITAT	2016	P	0.10.1287.01.01	CDC	7 171,16	5 554,48	16,50	A	V	Livret A(Préfixé) + 1	1,750	V	Livret A(Préfixé) + 1	1,739	A-1	EUR	538,92	2
OPH TROYES AUBE HABITAT	2016	P	0.10.1299.02.01	CDC	28 111,96	21 774,37	16,83	A	V	Livret A(Préfixé) + 1	1,750	V	Livret A(Préfixé) + 1	1,732	A-1	EUR	022,86	
OPH TROYES AUBE HABITAT	2016	P	0.10.1288.01.01	CDC	6 135,33	4 752,18	16,33	A	V	Livret A(Préfixé) + 1	1,750	V	Livret A(Préfixé) + 1	1,823	A-1	EUR	344,57	736,40
OPH TROYES AUBE HABITAT	2016	P	0.10.1288.01.02	CDC	23 472,44	20 671,58	31,33	A	V	Livret A(Préfixé) + 1	1,750	V	Livret A(Préfixé) + 1	1,825	A-1	EUR	371,85	586,07
OPH TROYES AUBE HABITAT	2016	P	0.10.1266.01.01.	CDC	105 776,29	83 123,49	17,33	A	V	Livret A(Préfixé) + 1	1,750	V	Livret A(Préfixé) + 1	1,823	A-1	EUR	87,59	285,01
OPH TROYES AUBE HABITAT	2016	P	0.10.1266.01.02	CDC	27 599,78	24 419,99	32,33	A	V	Livret A(Préfixé) + 1	1,750	V	Livret A(Préfixé) + 1	1,825	A-1	EUR	343,37	1
OPH TROYES AUBE HABITAT	2017	P	0.10.1313.02.01	CDC	335 981,12	264 219,95	17,00	A	V	Livret A(Préfixé) + 1	1,750	V	Livret A(Préfixé) + 1	1,496	A-1	EUR	117,24	117,24
																	74,94	243,84
																	317,58	500,54
																	1	3
																	306,81	996,96
																	374,83	568,80
																	4	14
																	187,09	919,11

DEPARTEMENT DE L AUBE - BUDGET DEPARTEMENTAL - CFU - 2022

Désignation du bénéficiaire	Année de mobilisation et profil d'amortissement de l'emprunt (1)		Objet de l'emprunt garanti	Organisme prêteur ou chef de file	Montant initial	Capital restant dû au 31/12/N	Durée résiduelle	Périodicité des remboursements (2)	Taux initial			Taux moyen constaté sur l'année (6)			Catégorie d'emprunt (7)	Indices ou devises pouvant modifier l'emprunt	Annuité garantie au cours de l'exercice	
	Année	Profil							Taux (3)	Index (4)	Taux actuariel (5)	Taux (3)	Index (4)	Niveau de taux			En intérêts (8)	En capital
OPH TROYES AUBE HABITAT	2016	P	0.10.1236.04.01	CDC	155 877,18	120 736,08	16,50	A	V	Livret A(Préfixé) + 1	1,750	V	Livret A(Préfixé) + 1	1,739	A-1	EUR	1	6
OPH TROYES AUBE HABITAT	2016	P	0.10.1236.04.02	CDC	10 581,74	9 319,08	31,50	A	V	Livret A(Préfixé) + 1	1,750	V	Livret A(Préfixé) + 1	1,742	A-1	EUR	903,97	194,97
OPH TROYES AUBE HABITAT	2016	P	0.10.0432.02.04	CDC	5 773,31	4 851,92	31,58	A	V	Livret A(Préfixé) + 1	1,750	V	Livret A(Préfixé) + 1	2,105	A-1	EUR	143,17	225,65
OPH TROYES AUBE HABITAT	2016	P	0.13.0156.99.01	CDC	107 661,55	27 193,73	1,67	A	V	Livret A(Préfixé) + 1	1,750	V	Livret A(Préfixé) + 1	1,868	A-1	EUR	75,19	160,69
OPH TROYES AUBE HABITAT	2017	P	0.10.1335.01.01	CDC	112 652,50	88 591,41	17,00	A	V	Livret A(Préfixé) + 1	1,750	V	Livret A(Préfixé) + 1	1,496	A-1	EUR	611,71	13
OPH TROYES AUBE HABITAT	2017	P	0.10.1335.01.02	CDC	9 234,13	8 017,42	32,00	A	V	Livret A(Préfixé) + 1	1,750	V	Livret A(Préfixé) + 1	1,496	A-1	EUR	586,72	5
OPH TROYES AUBE HABITAT	2016	P	0.10.1312.02.01	CDC	317 624,68	235 720,51	16,58	A	V	Livret A(Préfixé) + 1	1,750	V	Livret A(Préfixé) + 1	2,096	A-1	EUR	403,91	002,29
OPH TROYES AUBE HABITAT	2016	P	0.10.1312.02.02	CDC	93 059,53	78 207,66	31,58	A	V	Livret A(Préfixé) + 1	1,750	V	Livret A(Préfixé) + 1	2,105	A-1	EUR	124,14	258,48
OPH TROYES AUBE HABITAT	2016	P	0.10.1328.01.01	CDC	64 700,88	50 114,64	16,67	A	V	Livret A(Préfixé) + 1	1,750	V	Livret A(Préfixé) + 1	1,975	A-1	EUR	3	14
OPH TROYES AUBE HABITAT	2016	P	.10.1328.01.02	CDC	45 968,72	40 483,49	31,67	A	V	Livret A(Préfixé) + 1	1,750	V	Livret A(Préfixé) + 1	1,984	A-1	EUR	746,76	063,70
OPH TROYES AUBE HABITAT	2016	P	0.10.1205.13.01	CDC	23 132,13	17 917,21	16,83	A	V	Livret A(Préfixé) + 1	1,750	V	Livret A(Préfixé) + 1	1,732	A-1	EUR	211,97	590,17
OPH TROYES AUBE HABITAT	2016	P	0.10.1322.02.01	CDC	119 378,17	93 812,43	17,25	A	V	Livret A(Préfixé) + 1	1,750	V	Livret A(Préfixé) + 1	1,865	A-1	EUR	790,29	2
OPH TROYES AUBE HABITAT	2016	P	0.10.1322.02.02	CDC	5 435,07	4 808,90	32,25	A	V	Livret A(Préfixé) + 1	1,750	V	Livret A(Préfixé) + 1	1,867	A-1	EUR	621,96	980,27
OPH TROYES AUBE HABITAT	2016	P	0.10.1236.04.03	CDC	27 308,76	21 152,26	16,83	A	V	Livret A(Préfixé) + 1	1,750	V	Livret A(Préfixé) + 1	1,732	A-1	EUR	282,55	919,33
OPH TROYES AUBE HABITAT	2017	P	0.10.1254.01.02	CDC	57 709,70	45 383,66	17,00	A	V	Livret A(Préfixé) + 1	1,750	V	Livret A(Préfixé) + 1	1,496	A-1	EUR	1	4
OPH TROYES AUBE HABITAT	2017	P	0.10.1251.04.01	CDC	21 436,67	18 612,13	32,00	A	V	Livret A(Préfixé) + 1	1,750	V	Livret A(Préfixé) + 1	1,496	A-1	EUR	474,85	510,93
OPH TROYES AUBE HABITAT	2017	P	0.10.1318.02.01	CDC	409 024,99	333 069,75	17,00	A	V	Livret A(Préfixé) + 1	1,750	V	Livret A(Préfixé) + 1	1,496	A-1	EUR	73,81	112,01
OPH TROYES AUBE HABITAT	2017	P	0.10.1318.02.02	CDC	73 549,97	66 342,01	32,00	A	V	Livret A(Préfixé) + 1	1,750	V	Livret A(Préfixé) + 1	1,496	A-1	EUR	333,56	1
OPH TROYES AUBE HABITAT	2016	P	0.10.1333.01.02	CDC	8 984,86	7 060,68	17,50	A	V	Livret A(Préfixé) + 1	1,750	V	Livret A(Préfixé) + 1	1,739	A-1	EUR	085,32	
OPH TROYES AUBE HABITAT	2016	P	0.10.1333.01.01	CDC	9 659,93	8 547,00	32,50	A	V	Livret A(Préfixé) + 1	1,750	V	Livret A(Préfixé) + 1	1,742	A-1	EUR	719,19	2
OPH TROYES AUBE HABITAT	2016	P	0.10.1252.02.02	CDC	587 806,98	442 465,57	17,50	A	V	Livret A(Préfixé) + 1	1,750	V	Livret A(Préfixé) + 1	1,738	A-1	EUR	288,18	600,04
OPH TROYES AUBE HABITAT	2016	P	0.10.1252.02.02	CDC	587 806,98	442 465,57	17,50	A	V	Livret A(Préfixé) + 1	1,750	V	Livret A(Préfixé) + 1	1,738	A-1	EUR	236,28	015,50
OPH TROYES AUBE HABITAT	2016	P	0.10.1252.02.02	CDC	587 806,98	442 465,57	17,50	A	V	Livret A(Préfixé) + 1	1,750	V	Livret A(Préfixé) + 1	1,738	A-1	EUR	018,31	545,24
OPH TROYES AUBE HABITAT	2016	P	0.10.1252.02.02	CDC	587 806,98	442 465,57	17,50	A	V	Livret A(Préfixé) + 1	1,750	V	Livret A(Préfixé) + 1	1,738	A-1	EUR	111,00	339,51
OPH TROYES AUBE HABITAT	2016	P	0.10.1252.02.02	CDC	587 806,98	442 465,57	17,50	A	V	Livret A(Préfixé) + 1	1,750	V	Livret A(Préfixé) + 1	1,738	A-1	EUR	131,19	199,08
OPH TROYES AUBE HABITAT	2016	P	0.10.1252.02.02	CDC	587 806,98	442 465,57	17,50	A	V	Livret A(Préfixé) + 1	1,750	V	Livret A(Préfixé) + 1	1,738	A-1	EUR	7	24
OPH TROYES AUBE HABITAT	2016	P	0.10.1252.02.02	CDC	587 806,98	442 465,57	17,50	A	V	Livret A(Préfixé) + 1	1,750	V	Livret A(Préfixé) + 1	1,738	A-1	EUR	011,74	983,70

DEPARTEMENT DE L AUBE - BUDGET DEPARTEMENTAL - CFU - 2022

Désignation du bénéficiaire	Année de mobilisation et profil d'amortissement de l'emprunt (1)		Objet de l'emprunt garanti	Organisme prêteur ou chef de file	Montant initial	Capital restant dû au 31/12/N	Durée résiduelle	Périodicité des remboursements (2)	Taux initial			Taux moyen constaté sur l'année (6)			Catégorie d'emprunt (7)	Indices ou devises pouvant modifier l'emprunt	Annuité garantie au cours de l'exercice	
	Année	Profil							Taux (3)	Index (4)	Taux actuariel (5)	Taux (3)	Index (4)	Niveau de taux			En intérêts (8)	En capital
OPH TROYES AUBE HABITAT	2016	P	0.10.1252.02.01	CDC	99 619,91	84 090,14	32,50	A	V	Livret A(Préfixé) + 1	1,750	V	Livret A(Préfixé) + 1	1,741	A-1	EUR	1	2
OPH TROYES AUBE HABITAT	2016	P	0.10.1321.02.02	CDC	114 378,07	89 883,14	17,50	A	V	Livret A(Préfixé) + 1	1,750	V	Livret A(Préfixé) + 1	1,739	A-1	EUR	302,02	711,01
OPH TROYES AUBE HABITAT	2016	P	0.10.1321.02.01	CDC	27 344,95	24 194,53	32,50	A	V	Livret A(Préfixé) + 1	1,750	V	Livret A(Préfixé) + 1	1,742	A-1	EUR	413,08	321,99
OPH TROYES AUBE HABITAT	2016	P	0.10.0108.05.01	CDC	108 884,79	85 566,29	17,75	A	V	Livret A(Préfixé) + 1	1,750	V	Livret A(Préfixé) + 1	1,854	A-1	EUR	371,37	563,54
OPH TROYES AUBE HABITAT	2016	P	0.10.1315.01.02	CDC	13 518,15	10 623,14	17,75	A	V	Livret A(Préfixé) + 1	1,750	V	Livret A(Préfixé) + 1	1,854	A-1	EUR	1	4
OPH TROYES AUBE HABITAT	2016	P	0.10.1315.01.01	CDC	40 946,01	36 228,60	32,75	A	V	Livret A(Préfixé) + 1	1,750	V	Livret A(Préfixé) + 1	1,860	A-1	EUR	345,21	114,42
OPH TROYES AUBE HABITAT	2016	P	0.10.1319.02.01	CDC	129 754,52	101 966,62	17,75	A	V	Livret A(Préfixé) + 1	1,750	V	Livret A(Préfixé) + 1	1,854	A-1	EUR	167,01	510,81
OPH TROYES AUBE HABITAT	2016	P	0.10.1319.02.02	CDC	10 937,95	9 677,78	32,75	A	V	Livret A(Préfixé) + 1	1,750	V	Livret A(Préfixé) + 1	1,860	A-1	EUR	556,09	843,84
OPH TROYES AUBE HABITAT	2016	P	0.10.1319.02.01	CDC	129 754,52	101 966,62	17,75	A	V	Livret A(Préfixé) + 1	1,750	V	Livret A(Préfixé) + 1	1,854	A-1	EUR	1	4
OPH TROYES AUBE HABITAT	2016	P	0.10.1319.02.02	CDC	10 937,95	9 677,78	32,75	A	V	Livret A(Préfixé) + 1	1,750	V	Livret A(Préfixé) + 1	1,860	A-1	EUR	603,04	903,01
OPH TROYES AUBE HABITAT	2016	P	0.10.1336.02.01	CDC	86 162,36	64 970,64	17,25	A	V	Livret A(Préfixé) + 1	1,750	V	Livret A(Préfixé) + 1	1,865	A-1	EUR	148,55	225,42
OPH TROYES AUBE HABITAT	2016	P	0.10.1336.02.02	CDC	8 834,18	7 471,45	32,25	A	V	Livret A(Préfixé) + 1	1,750	V	Livret A(Préfixé) + 1	1,867	A-1	EUR	1	3
OPH TROYES AUBE HABITAT	2016	P	0.13.0170.03.01	CDC	28 952,76	9 761,61	2,50	A	V	Livret A(Préfixé) + 1	1,750	V	Livret A(Préfixé) + 1	1,711	A-1	EUR	029,30	649,06
OPH TROYES AUBE HABITAT	2016	P	0.10.1332.01.02	CDC	18 527,62	16 393,05	32,75	A	V	Livret A(Préfixé) + 1	1,750	V	Livret A(Préfixé) + 1	1,860	A-1	EUR	115,65	238,43
OPH TROYES AUBE HABITAT	2016	P	0.13.0205.02.01	CDC	20 158,63	6 796,61	2,50	A	V	Livret A(Préfixé) + 1	1,750	V	Livret A(Préfixé) + 1	1,711	A-1	EUR	195,15	3
OPH TROYES AUBE HABITAT	2016	P	0.13.0153.02.01	CDC	5 551,08	1 871,58	2,50	A	V	Livret A(Préfixé) + 1	1,750	V	Livret A(Préfixé) + 1	1,711	A-1	EUR	248,29	
OPH TROYES AUBE HABITAT	2016	P	1291075	CDC	82 177,21	64 578,34	17,75	A	V	Livret A(Préfixé) + 1	1,750	V	Livret A(Préfixé) + 1	1,854	A-1	EUR	251,62	381,83
OPH TROYES AUBE HABITAT	2016	P	0.10.0791.02.01	CDC	36 684,10	28 827,92	17,33	A	V	Livret A(Préfixé) + 1	1,750	V	Livret A(Préfixé) + 1	1,823	A-1	EUR	135,87	2
OPH TROYES AUBE HABITAT	2016	P	0.10.1307.02.02	CDC	11 739,17	10 386,70	32,42	A	V	Livret A(Préfixé) + 1	1,750	V	Livret A(Préfixé) + 1	1,783	A-1	EUR	261,65	
OPH TROYES AUBE HABITAT	2016	P	0.10.1307.02.01	CDC	105 976,32	83 280,70	17,42	A	V	Livret A(Préfixé) + 1	1,750	V	Livret A(Préfixé) + 1	1,781	A-1	EUR	37,42	622,79
OPH TROYES AUBE HABITAT	2016	P	0.10.1224.03.01	CDC	38 722,13	30 429,49	17,42	A	V	Livret A(Préfixé) + 1	1,750	V	Livret A(Préfixé) + 1	1,781	A-1	EUR	1	3
OPH TROYES AUBE HABITAT	2016	P	0.10.1310.02.01	CDC	250 808,86	197 096,26	17,50	A	V	Livret A(Préfixé) + 1	1,750	V	Livret A(Préfixé) + 1	1,739	A-1	EUR	015,25	105,22
OPH TROYES AUBE HABITAT	2016	P	0.10.1310..02.02	CDC	15 840,67	14 015,64	32,50	A	V	Livret A(Préfixé) + 1	1,750	V	Livret A(Préfixé) + 1	1,742	A-1	EUR	453,21	1
OPH TROYES AUBE HABITAT	2016	P	0.10.1310.02.01	CDC	250 808,86	197 096,26	17,50	A	V	Livret A(Préfixé) + 1	1,750	V	Livret A(Préfixé) + 1	1,739	A-1	EUR	483,21	386,18
OPH TROYES AUBE HABITAT	2016	P	0.10.1310.02.01	CDC	250 808,86	197 096,26	17,50	A	V	Livret A(Préfixé) + 1	1,750	V	Livret A(Préfixé) + 1	1,739	A-1	EUR	159,43	241,93
OPH TROYES AUBE HABITAT	2016	P	0.10.1310.02.01	CDC	250 808,86	197 096,26	17,50	A	V	Livret A(Préfixé) + 1	1,750	V	Livret A(Préfixé) + 1	1,739	A-1	EUR	1	4
OPH TROYES AUBE HABITAT	2016	P	0.10.1310.02.01	CDC	250 808,86	197 096,26	17,50	A	V	Livret A(Préfixé) + 1	1,750	V	Livret A(Préfixé) + 1	1,739	A-1	EUR	309,28	004,51
OPH TROYES AUBE HABITAT	2016	P	0.10.1310.02.01	CDC	250 808,86	197 096,26	17,50	A	V	Livret A(Préfixé) + 1	1,750	V	Livret A(Préfixé) + 1	1,739	A-1	EUR	478,39	1
OPH TROYES AUBE HABITAT	2016	P	0.10.1310.02.01	CDC	250 808,86	197 096,26	17,50	A	V	Livret A(Préfixé) + 1	1,750	V	Livret A(Préfixé) + 1	1,739	A-1	EUR	463,19	
OPH TROYES AUBE HABITAT	2016	P	0.10.1310.02.01	CDC	250 808,86	197 096,26	17,50	A	V	Livret A(Préfixé) + 1	1,750	V	Livret A(Préfixé) + 1	1,739	A-1	EUR	3	9
OPH TROYES AUBE HABITAT	2016	P	0.10.1310.02.01	CDC	250 808,86	197 096,26	17,50	A	V	Livret A(Préfixé) + 1	1,750	V	Livret A(Préfixé) + 1	1,739	A-1	EUR	098,60	477,28
OPH TROYES AUBE HABITAT	2016	P	0.10.1310.02.02	CDC	15 840,67	14 015,64	32,50	A	V	Livret A(Préfixé) + 1	1,750	V	Livret A(Préfixé) + 1	1,742	A-1	EUR	215,13	326,46

DEPARTEMENT DE L AUBE - BUDGET DEPARTEMENTAL - CFU - 2022

Désignation du bénéficiaire	Année de mobilisation et profil d'amortissement de l'emprunt (1)		Objet de l'emprunt garanti	Organisme prêteur ou chef de file	Montant initial	Capital restant dû au 31/12/N	Durée résiduelle	Périodicité des remboursements (2)	Taux initial			Taux moyen constaté sur l'année (6)			Catégorie d'emprunt (7)	Indices ou devises pouvant modifier l'emprunt	Annuité garantie au cours de l'exercice	
	Année	Profil							Taux (3)	Index (4)	Taux actuariel (5)	Taux (3)	Index (4)	Niveau de taux			En intérêts (8)	En capital
OPH TROYES AUBE HABITAT	2016	P	0.10.1271.02.01	CDC	156 756,25	124 811,18	18,08	A	V	Livret A(Préfixé) + 1	1,750	V	Livret A(Préfixé) + 1	1,951	A-1	EUR	1	5
OPH TROYES AUBE HABITAT	2016	P	0.10.1271.02.02	CDC	59 305,77	52 704,53	33,08	A	V	Livret A(Préfixé) + 1	1,750	V	Livret A(Préfixé) + 1	1,952	A-1	EUR	956,79	641,53
OPH TROYES AUBE HABITAT	2016	P	0.10.1340.02.01	CDC	84 547,51	66 441,02	17,50	A	V	Livret A(Préfixé) + 1	1,750	V	Livret A(Préfixé) + 1	1,739	A-1	EUR	808,30	1
OPH TROYES AUBE HABITAT	2016	P	0.10.1340.02.02	CDC	9 932,99	8 788,59	32,50	A	V	Livret A(Préfixé) + 1	1,750	V	Livret A(Préfixé) + 1	1,742	A-1	EUR	1	3
OPH TROYES AUBE HABITAT	2016	P	1291086	CDC	126 077,41	100 384,31	18,08	A	V	Livret A(Préfixé) + 1	1,750	V	Livret A(Préfixé) + 1	1,951	A-1	EUR	044,54	194,79
OPH TROYES AUBE HABITAT	2016	P	0.10.1211.02.02	CDC	37 333,56	33 178,00	33,08	A	V	Livret A(Préfixé) + 1	1,750	V	Livret A(Préfixé) + 1	1,952	A-1	EUR	134,90	204,71
OPH TROYES AUBE HABITAT	2016	P	0.10.1339.03.01	CDC	165 226,74	131 555,48	18,33	A	V	Livret A(Préfixé) + 1	1,750	V	Livret A(Préfixé) + 1	1,823	A-1	EUR	1	4
OPH TROYES AUBE HABITAT	2016	P	0.10.1339.03.02	CDC	18 531,70	16 468,97	33,33	A	V	Livret A(Préfixé) + 1	1,750	V	Livret A(Préfixé) + 1	1,825	A-1	EUR	573,83	537,42
OPH TROYES AUBE HABITAT	2016	P	0.10.0352.02.01	CDC	30 311,11	22 856,06	17,92	A	V	Livret A(Préfixé) + 1	1,750	V	Livret A(Préfixé) + 1	1,611	A-1	EUR	508,83	744,04
OPH TROYES AUBE HABITAT	2016	P	0.10.1366.02.01	CDC	39 683,06	31 513,92	18,08	A	V	Livret A(Préfixé) + 0,9	1,650	V	Livret A(Préfixé) + 0,9	1,851	A-1	EUR	2	5
OPH TROYES AUBE HABITAT	2016	P	0.10.1378.01.01	CDC	32 797,76	26 046,03	18,75	A	V	Livret A(Préfixé) + 0,9	1,650	V	Livret A(Préfixé) + 0,9	1,755	A-1	EUR	062,53	946,37
OPH TROYES AUBE HABITAT	2016	P	0.10.1378.01.02	CDC	7 300,06	6 472,11	33,75	A	V	Livret A(Préfixé) + 0,9	1,650	V	Livret A(Préfixé) + 0,9	1,761	A-1	EUR	252,57	369,33
OPH TROYES AUBE HABITAT	2016	P	0.10.1317.03.01	CDC	431 320,22	346 647,18	19,58	A	V	Livret A(Préfixé) + 0,9	1,650	V	Livret A(Préfixé) + 0,9	2,002	A-1	EUR	362,10	1
OPH TROYES AUBE HABITAT	2016	P	0.10.1317.03.02	CDC	106 977,80	95 241,68	34,58	A	V	Livret A(Préfixé) + 0,9	1,650	V	Livret A(Préfixé) + 0,9	2,009	A-1	EUR	283,71	2
OPH TROYES AUBE HABITAT	2016	P	0.10.1422.01.01	CDC	299 331,09	240 071,38	23,42	A	V	Livret A(Préfixé) + 0,9	1,650	V	Livret A(Préfixé) + 0,9	1,682	A-1	EUR	461,34	1
OPH TROYES AUBE HABITAT	2016	P	0.10.1422.01.02	CDC	26 910,44	22 851,44	33,42	A	V	Livret A(Préfixé) + 0,9	1,650	V	Livret A(Préfixé) + 0,9	1,683	A-1	EUR	439,17	1
OPH TROYES AUBE HABITAT	2016	P	0.10.1387.01.01	CDC	286 709,22	218 840,61	18,42	A	V	Livret A(Préfixé) + 0,9	1,650	V	Livret A(Préfixé) + 0,9	1,680	A-1	EUR	381,30	1
OPH TROYES AUBE HABITAT	2016	P	0.10.1387.01.02	CDC	83 730,72	71 101,33	33,42	A	V	Livret A(Préfixé) + 0,9	1,650	V	Livret A(Préfixé) + 0,9	1,683	A-1	EUR	189,46	1
OPH TROYES AUBE HABITAT	2016	P	0.10.1383.01.01	CDC	243 544,45	185 893,62	18,42	A	V	Livret A(Préfixé) + 0,9	1,650	V	Livret A(Préfixé) + 0,9	1,680	A-1	EUR	92,68	147,87
OPH TROYES AUBE HABITAT	2016	P	0.10.1383.01.02	CDC	47 116,09	40 009,41	33,42	A	V	Livret A(Préfixé) + 0,9	1,650	V	Livret A(Préfixé) + 0,9	1,683	A-1	EUR	5	14
OPH TROYES AUBE HABITAT	2016	P	0.10.1391.02.01	CDC	49 908,41	39 634,28	18,50	A	V	Livret A(Préfixé) + 0,9	1,650	V	Livret A(Préfixé) + 0,9	1,639	A-1	EUR	062,08	930,16
OPH TROYES AUBE HABITAT	2016	P	0.10.1391.02.01	CDC	49 908,41	39 634,28	18,50	A	V	Livret A(Préfixé) + 0,9	1,650	V	Livret A(Préfixé) + 0,9	1,639	A-1	EUR	1	2
OPH TROYES AUBE HABITAT	2016	P	0.10.1391.02.01	CDC	49 908,41	39 634,28	18,50	A	V	Livret A(Préfixé) + 0,9	1,650	V	Livret A(Préfixé) + 0,9	1,639	A-1	EUR	026,40	212,84
OPH TROYES AUBE HABITAT	2016	P	0.10.1391.02.01	CDC	49 908,41	39 634,28	18,50	A	V	Livret A(Préfixé) + 0,9	1,650	V	Livret A(Préfixé) + 0,9	1,639	A-1	EUR	741,61	935,32
OPH TROYES AUBE HABITAT	2016	P	0.10.1391.02.01	CDC	49 908,41	39 634,28	18,50	A	V	Livret A(Préfixé) + 0,9	1,650	V	Livret A(Préfixé) + 0,9	1,639	A-1	EUR	2	9
OPH TROYES AUBE HABITAT	2016	P	0.10.1391.02.01	CDC	49 908,41	39 634,28	18,50	A	V	Livret A(Préfixé) + 0,9	1,650	V	Livret A(Préfixé) + 0,9	1,639	A-1	EUR	577,56	1
OPH TROYES AUBE HABITAT	2016	P	0.10.1391.02.01	CDC	49 908,41	39 634,28	18,50	A	V	Livret A(Préfixé) + 0,9	1,650	V	Livret A(Préfixé) + 0,9	1,639	A-1	EUR	245,19	1
OPH TROYES AUBE HABITAT	2016	P	0.10.1391.02.01	CDC	49 908,41	39 634,28	18,50	A	V	Livret A(Préfixé) + 0,9	1,650	V	Livret A(Préfixé) + 0,9	1,639	A-1	EUR	580,22	1
OPH TROYES AUBE HABITAT	2016	P	0.10.1391.02.01	CDC	49 908,41	39 634,28	18,50	A	V	Livret A(Préfixé) + 0,9	1,650	V	Livret A(Préfixé) + 0,9	1,639	A-1	EUR	810,01	1

DEPARTEMENT DE L AUBE - BUDGET DEPARTEMENTAL - CFU - 2022

Désignation du bénéficiaire	Année de mobilisation et profil d'amortissement de l'emprunt (1)		Objet de l'emprunt garanti	Organisme prêteur ou chef de file	Montant initial	Capital restant dû au 31/12/N	Durée résiduelle	Périodicité des remboursements (2)	Taux initial			Taux moyen constaté sur l'année (6)			Catégorie d'emprunt (7)	Indices ou devises pouvant modifier l'emprunt	Annuité garantie au cours de l'exercice	
	Année	Profil							Taux (3)	Index (4)	Taux actuariel (5)	Taux (3)	Index (4)	Niveau de taux			En intérêts (8)	En capital
OPH TROYES AUBE HABITAT	2016	P	0.10.1391.02.02	CDC	44 518,53	39 469,43	33,50	A	V	Livret A(Préfixé) + 0.9	1,650	V	Livret A(Préfixé) + 0.9	1,642	A-1	EUR	565,20	901,75
OPH TROYES AUBE HABITAT	2016	P	0.10.1363.02.02	CDC	112 165,40	89 075,06	18,50	A	V	Livret A(Préfixé) + 0.9	1,650	V	Livret A(Préfixé) + 0.9	1,639	A-1	EUR	1 304,00	4 067,85
OPH TROYES AUBE HABITAT	2016	P	0.10.1363.02.01	CDC	18 949,32	16 800,17	33,50	A	V	Livret A(Préfixé) + 0.9	1,650	V	Livret A(Préfixé) + 0.9	1,642	A-1	EUR	240,58	383,83
OPH TROYES AUBE HABITAT	2016	P	0.10.1373.01.01	CDC	23 515,57	18 674,67	18,67	A	V	Livret A(Préfixé) + 0.9	1,650	V	Livret A(Préfixé) + 0.9	1,877	A-1	EUR	273,38	852,83
OPH TROYES AUBE HABITAT	2016	P	0.10.1373.01.02	CDC	49 925,60	44 263,25	33,67	A	V	Livret A(Préfixé) + 0.9	1,650	V	Livret A(Préfixé) + 0.9	1,885	A-1	EUR	633,84	1 011,27
OPH TROYES AUBE HABITAT	2016	P	0.10.1377.01.02	CDC	223 933,42	170 924,83	18,50	A	V	Livret A(Préfixé) + 0.9	1,650	V	Livret A(Préfixé) + 0.9	1,639	A-1	EUR	2 520,84	9 135,30
OPH TROYES AUBE HABITAT	2016	P	0.10.1377.01.01	CDC	110 403,07	93 750,60	33,50	A	V	Livret A(Préfixé) + 0.9	1,650	V	Livret A(Préfixé) + 0.9	1,641	A-1	EUR	1 353,36	2 917,74
OPH TROYES AUBE HABITAT	2016	P	0.20.1325.03.01	CDC	143 336,41	99 388,54	13,10	A	V	Livret A(Préfixé) + 1.26	2,010	V	Livret A(Préfixé) + 1.26	2,203	A-1	EUR	1 879,68	7 411,69
OPH TROYES AUBE HABITAT	2016	P	0.20.1325.02.02	CDC	81 689,84	56 643,21	13,10	A	V	Livret A(Préfixé) + 1.26	2,010	V	Livret A(Préfixé) + 1.26	2,203	A-1	EUR	1 071,26	4 224,05
OPH TROYES AUBE HABITAT	2016	P	0.10.1368.01.01	CDC	695 348,84	552 204,52	18,58	A	V	Livret A(Préfixé) + 0.9	1,650	V	Livret A(Préfixé) + 0.9	2,001	A-1	EUR	8 083,91	25 217,87
OPH TROYES AUBE HABITAT	2016	P	0.10.1368.01.02	CDC	6 960,24	6 170,83	33,58	A	V	Livret A(Préfixé) + 0.9	1,650	V	Livret A(Préfixé) + 0.9	2,009	A-1	EUR	88,37	140,99
OPH TROYES AUBE HABITAT	2016	P	0.10.1410.01.01	CDC	221 647,66	175 874,54	24,25	A	V	Livret A(Préfixé) + 0.9	1,650	V	Livret A(Préfixé) + 0.9	1,766	A-1	EUR	2 571,36	7 793,71
OPH TROYES AUBE HABITAT	2016	P	0.10.1410.01.02	CDC	30 028,19	25 101,09	34,25	A	V	Livret A(Préfixé) + 0.9	1,650	V	Livret A(Préfixé) + 0.9	1,767	A-1	EUR	363,25	845,17
OPH TROYES AUBE HABITAT	2016	P	0.10.1402.02.01	CDC	94 630,66	75 088,20	24,33	A	V	Livret A(Préfixé) + 0.9	1,650	V	Livret A(Préfixé) + 0.9	1,724	A-1	EUR	1 097,82	3 327,46
OPH TROYES AUBE HABITAT	2016	P	0.10.1402.02.02	CDC	16 137,32	13 489,47	34,33	A	V	Livret A(Préfixé) + 0.9	1,650	V	Livret A(Préfixé) + 0.9	1,725	A-1	EUR	195,21	454,20
OPH TROYES AUBE HABITAT	2016	P	0.10.1375.02.01	CDC	227 126,83	180 222,19	24,42	A	V	Livret A(Préfixé) + 0.9	1,650	V	Livret A(Préfixé) + 0.9	1,681	A-1	EUR	2 634,92	7 986,37
OPH TROYES AUBE HABITAT	2016	P	0.10.1375.02.02	CDC	30 672,84	25 639,96	34,42	A	V	Livret A(Préfixé) + 0.9	1,650	V	Livret A(Préfixé) + 0.9	1,683	A-1	EUR	371,05	863,31
OPH TROYES AUBE HABITAT	2016	P	0.10.1388.01.01	CDC	260 779,19	211 888,45	20,50	A	V	Livret A(Préfixé) + 0.9	1,650	V	Livret A(Préfixé) + 0.9	1,640	A-1	EUR	3 087,24	8 628,45
OPH TROYES AUBE HABITAT	2016	P	0.10.1388.01.02	CDC	83 711,49	74 823,10	35,50	A	V	Livret A(Préfixé) + 0.9	1,650	V	Livret A(Préfixé) + 0.9	1,642	A-1	EUR	1 069,79	1 590,42
OPH TROYES AUBE HABITAT	2016	P	0.10.1369.02.01	CDC	255 512,03	202 745,48	24,58	A	V	Livret A(Préfixé) + 0.9	1,650	V	Livret A(Préfixé) + 0.9	2,001	A-1	EUR	2 964,22	8 984,46
OPH TROYES AUBE HABITAT	2016	P	0.10.1369.02.02	CDC	26 694,93	22 314,75	34,58	A	V	Livret A(Préfixé) + 0.9	1,650	V	Livret A(Préfixé) + 0.9	2,005	A-1	EUR	322,93	751,35

DEPARTEMENT DE L AUBE - BUDGET DEPARTEMENTAL - CFU - 2022

Désignation du bénéficiaire	Année de mobilisation et profil d'amortissement de l'emprunt (1)		Objet de l'emprunt garanti	Organisme prêteur ou chef de file	Montant initial	Capital restant dû au 31/12/N	Durée résiduelle	Périodicité des remboursements (2)	Taux initial			Taux moyen constaté sur l'année (6)			Catégorie d'emprunt (7)	Indices ou devises pouvant modifier l'emprunt	Annuité garantie au cours de l'exercice	
	Année	Profil							Taux (3)	Index (4)	Taux actuariel (5)	Taux (3)	Index (4)	Niveau de taux			En intérêts (8)	En capital
OPH TROYES AUBE HABITAT	2016	P	0.10.1420.01.01	CDC	263 153,63	208 808,99	24,75	A	V	Livret A(Préfixé) + 0.9	1,650	V	Livret A(Préfixé) + 0.9	1,755	A-1	EUR	3	9
OPH TROYES AUBE HABITAT	2016	P	0.10.1420.01.02	CDC	14 114,61	11 798,65	34,75	A	V	Livret A(Préfixé) + 0.9	1,650	V	Livret A(Préfixé) + 0.9	1,758	A-1	EUR	052,87	253,16
OPH TROYES AUBE HABITAT	2016	P	0.10.1401.02.02	CDC	529 602,21	416 307,55	24,83	A	V	Livret A(Préfixé) + 0.9	1,650	V	Livret A(Préfixé) + 0.9	1,633	A-1	EUR	170,74	397,26
OPH TROYES AUBE HABITAT	2016	P	0.10.1401.02.01	CDC	104 835,07	86 753,69	34,83	A	V	Livret A(Préfixé) + 0.9	1,650	V	Livret A(Préfixé) + 0.9	1,635	A-1	EUR	6	19
OPH TROYES AUBE HABITAT	2016	P	0.10.1417.02.01	CDC	83 841,46	66 362,94	25,08	A	V	Livret A(Préfixé) + 0.9	1,650	V	Livret A(Préfixé) + 0.9	1,851	A-1	EUR	095,92	115,43
OPH TROYES AUBE HABITAT	2016	P	0.10.1417.02.02	CDC	7 043,69	5 849,47	35,08	A	V	Livret A(Préfixé) + 0.9	1,650	V	Livret A(Préfixé) + 0.9	1,852	A-1	EUR	1	3
OPH TROYES AUBE HABITAT	2016	P	0.10.1417.01.01	CDC	181 440,62	143 615,50	25,08	A	V	Livret A(Préfixé) + 0.9	1,650	V	Livret A(Préfixé) + 0.9	1,851	A-1	EUR	257,52	069,39
OPH TROYES AUBE HABITAT	2016	P	0.10.1417.01.02	CDC	15 417,00	12 803,14	35,08	A	V	Livret A(Préfixé) + 0.9	1,650	V	Livret A(Préfixé) + 0.9	1,852	A-1	EUR	970,39	2
OPH TROYES AUBE HABITAT	2016	P	0.10.1354.02.01	CDC	263 575,08	208 627,30	25,08	A	V	Livret A(Préfixé) + 0.9	1,650	V	Livret A(Préfixé) + 0.9	1,851	A-1	EUR	84,73	202,84
OPH TROYES AUBE HABITAT	2016	P	0.10.1354.02.02	CDC	66 571,20	55 284,44	35,08	A	V	Livret A(Préfixé) + 0.9	1,650	V	Livret A(Préfixé) + 0.9	1,852	A-1	EUR	2	6
OPH TROYES AUBE HABITAT	2016	P	0.10.1342.02.02	CDC	127 177,37	100 664,56	25,08	A	V	Livret A(Préfixé) + 0.9	1,650	V	Livret A(Préfixé) + 0.9	1,851	A-1	EUR	100,02	386,22
OPH TROYES AUBE HABITAT	2016	P	0.10.1342.02.01	CDC	39 942,72	33 170,66	35,08	A	V	Livret A(Préfixé) + 0.9	1,650	V	Livret A(Préfixé) + 0.9	1,852	A-1	EUR	185,46	443,96
OPH TROYES AUBE HABITAT	2016	P	0.10.1366.01.01	CDC	42 813,79	32 531,49	20,42	A	V	Livret A(Préfixé) + 0.9	1,650	V	Livret A(Préfixé) + 0.9	1,680	A-1	EUR	3	9
OPH TROYES AUBE HABITAT	2016	P	0.10.1366.01.02	CDC	39 652,22	32 929,42	35,42	A	V	Livret A(Préfixé) + 0.9	1,650	V	Livret A(Préfixé) + 0.9	1,682	A-1	EUR	050,66	277,13
OPH TROYES AUBE HABITAT	2016	P	0.10.1449.01.01	CDC	42 374,90	34 466,00	35,50	A	V	Livret A(Préfixé) + 0.9	1,650	V	Livret A(Préfixé) + 0.9	1,640	A-1	EUR	800,82	1
OPH TROYES AUBE HABITAT	2016	P	0.10.1412.02.01	CDC	155 075,74	118 736,90	17,10	A	V	Livret A(Préfixé) + 1.15	1,900	V	Livret A(Préfixé) + 1.15	2,094	A-1	EUR	917,01	4
OPH TROYES AUBE HABITAT	2016	P	0.20.09515.0.01 PLI9301	CDC	81 671,83	45 851,42	5,58	S	V	Inflation Livret A + 3.18	1,676	V	Inflation Livret A + 3.18	6,975	A-1	EUR	1	4
OPH TROYES AUBE HABITAT	2016	P	0.20.09515.0.02 PLI 9302	CDC	26 253,28	14 738,87	5,58	S	V	Inflation Livret A + 3.18	1,676	V	Inflation Livret A + 3.18	6,975	A-1	EUR	471,97	476,30
OPH TROYES AUBE HABITAT	2016	P	0.20.00359.0.01 PLI9301	CDC	39 810,82	22 350,21	5,58	S	V	Inflation Livret A + 3.18	1,676	V	Inflation Livret A + 3.18	6,975	A-1	EUR	480,49	1
OPH TROYES AUBE HABITAT	2016	P	0.20.1190.02.01	CDC	19 956,82	11 203,97	5,58	S	V	Inflation Livret A + 3.18	1,676	V	Inflation Livret A + 3.18	6,975	A-1	EUR	150,21	150,21
OPH TROYES AUBE HABITAT	2014	P	0.10.1563.01.01	CDC	36 356,40	30 648,34	31,58	A	V	Livret A(Préfixé) + 0.6	1,850	V	Livret A(Préfixé) + 0.6	1,709	A-1	EUR	479,66	1
																	730,04	730,04
																	141,84	141,84
																	500,96	500,96
																	316,82	316,82
																	2	6
																	063,96	351,77
																	2	6
																	622,64	291,47
																	843,05	2
																	022,39	022,39
																	1	3
																	278,40	066,77
																	640,85	1
																	537,35	537,35
																	345,88	795,52

DEPARTEMENT DE L AUBE - BUDGET DEPARTEMENTAL - CFU - 2022

Désignation du bénéficiaire	Année de mobilisation et profil d'amortissement de l'emprunt (1)		Objet de l'emprunt garanti	Organisme prêteur ou chef de file	Montant initial	Capital restant dû au 31/12/N	Durée résiduelle	Périodicité des remboursements (2)	Taux initial			Taux moyen constaté sur l'année (6)			Catégorie d'emprunt (7)	Indices ou devises pouvant modifier l'emprunt	Annuité garantie au cours de l'exercice	
	Année	Profil							Taux (3)	Index (4)	Taux actuariel (5)	Taux (3)	Index (4)	Niveau de taux			En intérêts (8)	En capital
OPH TROYES AUBE HABITAT	2014	P	0.10.1563.01.02	CDC	7 232,60	6 395,04	41,58	A	V	Livret A(Préfixé) + 0.6	1,850	V	Livret A(Préfixé) + 0.6	1,711	A-1	EUR	71,66	119,30
OPH TROYES AUBE HABITAT	2014	P	0.10.1468.02.01	CDC	174 299,80	147 296,67	31,42	A	V	Livret A(Préfixé) + 0.6	1,850	V	Livret A(Préfixé) + 0.6	1,384	A-1	EUR	1 662,32	3 823,27
OPH TROYES AUBE HABITAT	2014	P	0.10.1468.02.02	CDC	39 814,80	35 290,96	41,42	A	V	Livret A(Préfixé) + 0.6	1,850	V	Livret A(Préfixé) + 0.6	1,385	A-1	EUR	395,44	658,34
OPH TROYES AUBE HABITAT	2014	P	0.10.1360.06.01	CDC	49 767,40	40 776,62	31,58	A	V	Livret A(Préfixé) + (-0.2)	1,050	V	Livret A(Préfixé) + (-0.2)	0,909	A-1	EUR	125,97	1 212,36
OPH TROYES AUBE HABITAT	2014	P	0.10.1360.06.02	CDC	4 862,00	4 182,15	41,58	A	V	Livret A(Préfixé) + (-0.2)	1,050	V	Livret A(Préfixé) + (-0.2)	0,912	A-1	EUR	12,83	93,30
OPH TROYES AUBE HABITAT	2014	P	0.10.1360.05.01	CDC	182 331,60	153 705,01	31,58	A	V	Livret A(Préfixé) + 0.6	1,850	V	Livret A(Préfixé) + 0.6	1,709	A-1	EUR	1 734,64	3 989,61
OPH TROYES AUBE HABITAT	2014	P	0.10.1360.05.02	CDC	23 417,60	20 705,76	41,58	A	V	Livret A(Préfixé) + 0.6	1,850	V	Livret A(Préfixé) + 0.6	1,711	A-1	EUR	232,01	386,26
OPH TROYES AUBE HABITAT	2014	P	0.10.1253.03.01	CDC	58 049,80	47 562,75	31,58	A	V	Livret A(Préfixé) + (-0.2)	1,050	V	Livret A(Préfixé) + (-0.2)	0,909	A-1	EUR	146,93	1 414,12
OPH TROYES AUBE HABITAT	2014	P	0.10.1253.03.02	CDC	10 387,60	8 935,10	41,58	A	V	Livret A(Préfixé) + (-0.2)	1,050	V	Livret A(Préfixé) + (-0.2)	0,912	A-1	EUR	27,40	199,34
OPH TROYES AUBE HABITAT	2014	P	0.10.1253.02.01	CDC	152 811,40	128 819,57	31,58	A	V	Livret A(Préfixé) + 0.6	1,850	V	Livret A(Préfixé) + 0.6	1,709	A-1	EUR	1 453,80	3 343,68
OPH TROYES AUBE HABITAT	2014	P	0.10.1253.02.02	CDC	27 939,20	24 703,75	41,58	A	V	Livret A(Préfixé) + 0.6	1,850	V	Livret A(Préfixé) + 0.6	1,711	A-1	EUR	276,81	460,84
OPH TROYES AUBE HABITAT	2014	P	0.10.1571.01.01	CDC	58 297,40	47 765,63	31,58	A	V	Livret A(Préfixé) + (-0.2)	1,050	V	Livret A(Préfixé) + (-0.2)	0,909	A-1	EUR	147,56	1 420,15
OPH TROYES AUBE HABITAT	2014	P	0.10.1571.01.02	CDC	12 114,60	10 420,62	41,58	A	V	Livret A(Préfixé) + (-0.2)	1,050	V	Livret A(Préfixé) + (-0.2)	0,912	A-1	EUR	31,96	232,48
OPH TROYES AUBE HABITAT	2014	P	0.10.1571.03.01	CDC	174 714,60	147 283,90	31,58	A	V	Livret A(Préfixé) + 0.6	1,850	V	Livret A(Préfixé) + 0.6	1,709	A-1	EUR	1 662,18	3 822,94
OPH TROYES AUBE HABITAT	2014	P	0.10.1571.03.02	CDC	41 226,40	36 452,25	41,58	A	V	Livret A(Préfixé) + 0.6	1,850	V	Livret A(Préfixé) + 0.6	1,711	A-1	EUR	408,45	680,01
OPH TROYES AUBE HABITAT	2014	P	0.10.1396.05.01	CDC	83 444,80	70 343,72	31,58	A	V	Livret A(Préfixé) + 0.6	1,850	V	Livret A(Préfixé) + 0.6	1,709	A-1	EUR	793,87	1 825,86
OPH TROYES AUBE HABITAT	2014	P	0.10.1396.05.02	CDC	1 403,60	1 241,06	41,58	A	V	Livret A(Préfixé) + 0.6	1,850	V	Livret A(Préfixé) + 0.6	1,711	A-1	EUR	13,91	23,15
OPH TROYES AUBE HABITAT	2014	P	0.13.0112.01.01	CDC	102 757,80	50 793,08	6,25	A	V	Livret A(Préfixé) + 0.6	1,850	V	Livret A(Préfixé) + 0.6	1,459	A-1	EUR	635,11	6 943,81
OPH TROYES AUBE HABITAT	2014	P	0.10.1486.02.01	CDC	363 327,40	307 039,46	31,25	A	V	Livret A(Préfixé) + 0.6	1,850	V	Livret A(Préfixé) + 0.6	1,468	A-1	EUR	3 465,10	7 969,61
OPH TROYES AUBE HABITAT	2014	P	0.10.1486.02.02	CDC	56 860,00	50 399,44	41,25	A	V	Livret A(Préfixé) + 0.6	1,850	V	Livret A(Préfixé) + 0.6	1,469	A-1	EUR	564,74	940,19
OPH TROYES AUBE HABITAT	2014	P	0.10.1486.03.01	CDC	31 884,40	26 189,24	31,08	A	V	Livret A(Préfixé) + (-0.2)	1,050	V	Livret A(Préfixé) + (-0.2)	0,755	A-1	EUR	80,90	778,65

DEPARTEMENT DE L AUBE - BUDGET DEPARTEMENTAL - CFU - 2022

Désignation du bénéficiaire	Année de mobilisation et profil d'amortissement de l'emprunt (1)		Objet de l'emprunt garanti	Organisme prêteur ou chef de file	Montant initial	Capital restant dû au 31/12/N	Durée résiduelle	Périodicité des remboursements (2)	Taux initial			Taux moyen constaté sur l'année (6)			Catégorie d'emprunt (7)	Indices ou devises pouvant modifier l'emprunt	Annuité garantie au cours de l'exercice	
	Année	Profil							Taux (3)	Index (4)	Taux actuariel (5)	Taux (3)	Index (4)	Niveau de taux			En intérêts (8)	En capital
OPH TROYES AUBE HABITAT	2014	P	0.10.1486.03.02	CDC	16 779,00	14 468,68	41,08	A	V	Livret A(Préfixé) + (-0.2)	1,050	V	Livret A(Préfixé) + (-0.2)	0,755	A-1	EUR	44,37	322,79
OPH TROYES AUBE HABITAT	2014	P	0.10.1206.03.01	CDC	32 821,20	26 958,72	31,42	A	V	Livret A(Préfixé) + (-0.2)	1,050	V	Livret A(Préfixé) + (-0.2)	0,586	A-1	EUR	83,28	801,53
OPH TROYES AUBE HABITAT	2014	P	0.10.1206.03.02	CDC	4 040,20	3 483,90	41,42	A	V	Livret A(Préfixé) + (-0.2)	1,050	V	Livret A(Préfixé) + (-0.2)	0,587	A-1	EUR	10,68	77,73
OPH TROYES AUBE HABITAT	2014	P	0.10.1400.02.01	CDC	38 277,40	31 440,33	31,33	A	V	Livret A(Préfixé) + (-0.2)	1,050	V	Livret A(Préfixé) + (-0.2)	0,628	A-1	EUR	97,13	934,77
OPH TROYES AUBE HABITAT	2014	P	0.10.1400.02.02	CDC	3 390,00	2 923,22	41,33	A	V	Livret A(Préfixé) + (-0.2)	1,050	V	Livret A(Préfixé) + (-0.2)	0,629	A-1	EUR	8,97	65,22
OPH TROYES AUBE HABITAT	2014	P	0.10.1400.04.01	CDC	138 110,80	116 714,19	31,33	A	V	Livret A(Préfixé) + 0.6	1,850	V	Livret A(Préfixé) + 0.6	1,426	A-1	EUR	1	3
OPH TROYES AUBE HABITAT	2014	P	0.10.1400.04.02	CDC	12 907,80	11 441,19	41,33	A	V	Livret A(Préfixé) + 0.6	1,850	V	Livret A(Préfixé) + 0.6	1,427	A-1	EUR	128,20	213,43
OPH TROYES AUBE HABITAT	2014	P	0.10.1570.02.01	CDC	173 596,20	146 702,07	31,25	A	V	Livret A(Préfixé) + 0.6	1,850	V	Livret A(Préfixé) + 0.6	1,468	A-1	EUR	1	3
OPH TROYES AUBE HABITAT	2014	P	0.10.1570.02.02	CDC	46 771,40	41 457,13	41,25	A	V	Livret A(Préfixé) + 0.6	1,850	V	Livret A(Préfixé) + 0.6	1,469	A-1	EUR	655,61	807,84
OPH TROYES AUBE HABITAT	2014	P	0.10.1570.01.01	CDC	74 741,60	61 391,33	31,25	A	V	Livret A(Préfixé) + (-0.2)	1,050	V	Livret A(Préfixé) + (-0.2)	0,670	A-1	EUR	464,54	773,37
OPH TROYES AUBE HABITAT	2014	P	0.10.1570.01.02	CDC	17 886,80	15 423,95	41,25	A	V	Livret A(Préfixé) + (-0.2)	1,050	V	Livret A(Préfixé) + (-0.2)	0,671	A-1	EUR	189,65	1
OPH TROYES AUBE HABITAT	2014	P	0.10.0261.01.01	CDC	23 234,60	18 962,73	31,83	A	V	Livret A(Préfixé) + (-0.2)	0,800	V	Livret A(Préfixé) + (-0.2)	0,539	A-1	EUR	825,26	344,10
OPH TROYES AUBE HABITAT	2014	P	0.10.0261.01.02	CDC	5 925,60	5 076,96	41,83	A	V	Livret A(Préfixé) + (-0.2)	0,800	V	Livret A(Préfixé) + (-0.2)	0,541	A-1	EUR	47,30	344,10
OPH TROYES AUBE HABITAT	2014	P	0.10.1572.01.01	CDC	152 434,80	128 819,07	31,25	A	V	Livret A(Préfixé) + 0.6	1,850	V	Livret A(Préfixé) + 0.6	1,468	A-1	EUR	58,58	563,79
OPH TROYES AUBE HABITAT	2014	P	0.10.1572.01.02	CDC	35 491,00	31 458,43	41,25	A	V	Livret A(Préfixé) + 0.6	1,850	V	Livret A(Préfixé) + 0.6	1,469	A-1	EUR	15,57	113,27
OPH TROYES AUBE HABITAT	2014	P	0.10.1572.03.01	CDC	49 611,40	40 749,87	31,25	A	V	Livret A(Préfixé) + (-0.2)	1,050	V	Livret A(Préfixé) + (-0.2)	0,670	A-1	EUR	1	3
OPH TROYES AUBE HABITAT	2014	P	0.10.1572.03.02	CDC	9 642,40	8 314,73	41,25	A	V	Livret A(Préfixé) + (-0.2)	1,050	V	Livret A(Préfixé) + (-0.2)	0,671	A-1	EUR	453,79	343,67
OPH TROYES AUBE HABITAT	2015	P	0.18.1580.01.01	CDC	61 949,80	45 071,70	15,00	A	V	Livret A(Préfixé) + 0.6	1,600	V	Livret A(Préfixé) + 0.6	1,097	A-1	EUR	352,50	586,85
OPH TROYES AUBE HABITAT	2014	P	0.13.0653.03.01	CDC	20 000,00	14 311,29	16,58	A	V	Livret A(Préfixé) + 0.6	1,850	V	Livret A(Préfixé) + 0.6	1,699	A-1	EUR	125,88	1
OPH TROYES AUBE HABITAT	2014	P	0.10.1564.01.01	CDC	25 932,60	21 247,72	31,58	A	V	Livret A(Préfixé) + (-0.2)	1,050	V	Livret A(Préfixé) + (-0.2)	0,909	A-1	EUR	21,56	211,56
OPH TROYES AUBE HABITAT	2014	P	0.10.1564.01.02	CDC	8 128,60	6 991,98	41,58	A	V	Livret A(Préfixé) + (-0.2)	1,050	V	Livret A(Préfixé) + (-0.2)	0,912	A-1	EUR	25,50	185,50
OPH TROYES AUBE HABITAT	2014	P	0.10.1564.01.02	CDC	8 128,60	6 991,98	41,58	A	V	Livret A(Préfixé) + (-0.2)	1,050	V	Livret A(Préfixé) + (-0.2)	0,912	A-1	EUR	523,99	2
OPH TROYES AUBE HABITAT	2014	P	0.13.0653.03.01	CDC	20 000,00	14 311,29	16,58	A	V	Livret A(Préfixé) + 0.6	1,850	V	Livret A(Préfixé) + 0.6	1,699	A-1	EUR	165,80	761,81
OPH TROYES AUBE HABITAT	2014	P	0.10.1564.01.01	CDC	25 932,60	21 247,72	31,58	A	V	Livret A(Préfixé) + (-0.2)	1,050	V	Livret A(Préfixé) + (-0.2)	0,909	A-1	EUR	65,64	631,73
OPH TROYES AUBE HABITAT	2014	P	0.10.1564.01.02	CDC	8 128,60	6 991,98	41,58	A	V	Livret A(Préfixé) + (-0.2)	1,050	V	Livret A(Préfixé) + (-0.2)	0,912	A-1	EUR	21,44	155,99

DEPARTEMENT DE L AUBE - BUDGET DEPARTEMENTAL - CFU - 2022

Désignation du bénéficiaire	Année de mobilisation et profil d'amortissement de l'emprunt (1)		Objet de l'emprunt garanti	Organisme prêteur ou chef de file	Montant initial	Capital restant dû au 31/12/N	Durée résiduelle	Périodicité des remboursements (2)	Taux initial			Taux moyen constaté sur l'année (6)			Catégorie d'emprunt (7)	Indices ou devises pouvant modifier l'emprunt	Annuité garantie au cours de l'exercice	
	Année	Profil							Taux (3)	Index (4)	Taux actuariel (5)	Taux (3)	Index (4)	Niveau de taux			En intérêts (8)	En capital
OPH TROYES AUBE HABITAT	2014	P	0.10.1206.05.01	CDC	164 745,40	139 725,45	31,83	A	V	Livret A(Préfixé) + 0.6	1,600	V	Livret A(Préfixé) + 0.6	1,338	A-1	EUR	1	3
OPH TROYES AUBE HABITAT	2014	P	0.10.1206.05.02	CDC	19 299,80	17 173,73	41,83	A	V	Livret A(Préfixé) + 0.6	1,600	V	Livret A(Préfixé) + 0.6	1,339	A-1	EUR	576,83	622,42
OPH TROYES AUBE HABITAT	2015	P	0.10.1578.01.01	CDC	103 021,40	88 731,46	32,00	A	V	Livret A(Préfixé) + 0.6	1,600	V	Livret A(Préfixé) + 0.6	1,097	A-1	EUR	192,43	319,82
OPH TROYES AUBE HABITAT	2015	P	0.10.1578.01.02	CDC	45 713,40	41 000,19	42,00	A	V	Livret A(Préfixé) + 0.6	1,600	V	Livret A(Préfixé) + 0.6	1,097	A-1	EUR	1	2
OPH TROYES AUBE HABITAT	2015	P	0.10.1586.02.01	CDC	327 790,40	282 023,14	32,25	A	V	Livret A(Préfixé) + 0.6	1,600	V	Livret A(Préfixé) + 0.6	1,468	A-1	EUR	000,47	220,45
OPH TROYES AUBE HABITAT	2015	P	0.10.1586.02.02	CDC	92 806,20	83 153,21	42,25	A	V	Livret A(Préfixé) + 0.6	1,600	V	Livret A(Préfixé) + 0.6	1,469	A-1	EUR	459,17	742,67
OPH TROYES AUBE HABITAT	2015	P	0.10.1586.01.02	CDC	129 168,60	108 425,76	32,25	A	V	Livret A(Préfixé) + (-0.2)	0,800	V	Livret A(Préfixé) + (-0.2)	0,670	A-1	EUR	3	7
OPH TROYES AUBE HABITAT	2015	P	0.10.1586.01.02	CDC	29 635,40	25 927,34	42,25	A	V	Livret A(Préfixé) + (-0.2)	0,800	V	Livret A(Préfixé) + (-0.2)	0,671	A-1	EUR	179,89	057,44
OPH TROYES AUBE HABITAT	2015	P	0.13.0269.01.01	CDC	240 000,00	133 823,74	7,17	A	V	Livret A(Préfixé) + 0.6	1,600	V	Livret A(Préfixé) + 0.6	1,505	A-1	EUR	931,25	1
OPH TROYES AUBE HABITAT	2015	P	0.10.1456.02.01	CDC	59 484,60	50 331,10	32,17	A	V	Livret A(Préfixé) + (-0.2)	0,800	V	Livret A(Préfixé) + (-0.2)	0,713	A-1	EUR	334,64	3
OPH TROYES AUBE HABITAT	2015	P	0.10.1456.02.02	CDC	10 323,20	9 104,75	42,17	A	V	Livret A(Préfixé) + (-0.2)	0,800	V	Livret A(Préfixé) + (-0.2)	0,713	A-1	EUR	121,23	121,23
OPH TROYES AUBE HABITAT	2015	P	0.10.1576.01.01	CDC	47 146,40	42 242,59	42,42	A	V	Livret A(Préfixé) + 0.6	1,600	V	Livret A(Préfixé) + 0.6	1,385	A-1	EUR	79,47	564,12
OPH TROYES AUBE HABITAT	2015	P	0.10.1576.01.02	CDC	167 909,20	144 465,13	32,42	A	V	Livret A(Préfixé) + 0.6	1,600	V	Livret A(Préfixé) + 0.6	1,384	A-1	EUR	1	15
OPH TROYES AUBE HABITAT	2015	P	0.10.1576.02.02	CDC	33 026,20	27 722,61	32,42	A	V	Livret A(Préfixé) + (-0.2)	0,800	V	Livret A(Préfixé) + (-0.2)	0,586	A-1	EUR	647,17	919,40
OPH TROYES AUBE HABITAT	2015	P	0.10.1576.02.01	CDC	9 284,80	8 123,06	42,42	A	V	Livret A(Préfixé) + (-0.2)	0,800	V	Livret A(Préfixé) + (-0.2)	0,587	A-1	EUR	155,34	1
OPH TROYES AUBE HABITAT	2015	P	0.10.1456.03.02	CDC	87 852,00	79 238,16	42,67	A	V	Livret A(Préfixé) + 0.6	1,350	V	Livret A(Préfixé) + 0.6	1,587	A-1	EUR	448,47	448,47
OPH TROYES AUBE HABITAT	2015	P	0.10.1456.03.01	CDC	374 260,60	324 048,13	32,67	A	V	Livret A(Préfixé) + 0.6	1,350	V	Livret A(Préfixé) + 0.6	1,585	A-1	EUR	27,91	198,03
OPH TROYES AUBE HABITAT	2015	P	0.10.1415.06.01	CDC	96 684,40	83 102,09	32,67	A	V	Livret A(Préfixé) + 0.6	1,350	V	Livret A(Préfixé) + 0.6	1,585	A-1	EUR	473,09	765,18
OPH TROYES AUBE HABITAT	2015	P	0.10.1415.06.02	CDC	21 764,80	19 482,68	42,67	A	V	Livret A(Préfixé) + 0.6	1,350	V	Livret A(Préfixé) + 0.6	1,587	A-1	EUR	1	3
OPH TROYES AUBE HABITAT	2015	P	0.10.1415.05.01	CDC	9 945,20	8 548,09	32,67	A	V	Livret A(Préfixé) + 0.6	1,350	V	Livret A(Préfixé) + 0.6	1,585	A-1	EUR	628,88	615,15
OPH TROYES AUBE HABITAT	2015	P	0.10.1415.05.02	CDC	5 543,20	4 961,98	42,67	A	V	Livret A(Préfixé) + 0.6	1,350	V	Livret A(Préfixé) + 0.6	1,587	A-1	EUR	85,56	798,05
OPH TROYES AUBE HABITAT	2015	P	0.10.1415.05.01	CDC	9 945,20	8 548,09	32,67	A	V	Livret A(Préfixé) + 0.6	1,350	V	Livret A(Préfixé) + 0.6	1,585	A-1	EUR	24,90	176,74
OPH TROYES AUBE HABITAT	2015	P	0.10.1415.05.02	CDC	5 543,20	4 961,98	42,67	A	V	Livret A(Préfixé) + 0.6	1,350	V	Livret A(Préfixé) + 0.6	1,587	A-1	EUR	887,38	1
OPH TROYES AUBE HABITAT	2015	P	0.10.1415.05.01	CDC	9 945,20	8 548,09	32,67	A	V	Livret A(Préfixé) + 0.6	1,350	V	Livret A(Préfixé) + 0.6	1,585	A-1	EUR	432,78	432,78
OPH TROYES AUBE HABITAT	2015	P	0.10.1415.05.02	CDC	5 543,20	4 961,98	42,67	A	V	Livret A(Préfixé) + 0.6	1,350	V	Livret A(Préfixé) + 0.6	1,587	A-1	EUR	3	8
OPH TROYES AUBE HABITAT	2015	P	0.10.1415.05.01	CDC	9 945,20	8 548,09	32,67	A	V	Livret A(Préfixé) + 0.6	1,350	V	Livret A(Préfixé) + 0.6	1,585	A-1	EUR	653,62	099,01
OPH TROYES AUBE HABITAT	2015	P	0.10.1415.05.02	CDC	5 543,20	4 961,98	42,67	A	V	Livret A(Préfixé) + 0.6	1,350	V	Livret A(Préfixé) + 0.6	1,587	A-1	EUR	937,00	2
OPH TROYES AUBE HABITAT	2015	P	0.10.1415.05.01	CDC	9 945,20	8 548,09	32,67	A	V	Livret A(Préfixé) + 0.6	1,350	V	Livret A(Préfixé) + 0.6	1,585	A-1	EUR	079,58	079,58
OPH TROYES AUBE HABITAT	2015	P	0.10.1415.05.02	CDC	5 543,20	4 961,98	42,67	A	V	Livret A(Préfixé) + 0.6	1,350	V	Livret A(Préfixé) + 0.6	1,587	A-1	EUR	218,19	352,91
OPH TROYES AUBE HABITAT	2015	P	0.10.1415.05.01	CDC	9 945,20	8 548,09	32,67	A	V	Livret A(Préfixé) + 0.6	1,350	V	Livret A(Préfixé) + 0.6	1,585	A-1	EUR	96,38	213,91
OPH TROYES AUBE HABITAT	2015	P	0.10.1415.05.02	CDC	5 543,20	4 961,98	42,67	A	V	Livret A(Préfixé) + 0.6	1,350	V	Livret A(Préfixé) + 0.6	1,587	A-1	EUR	55,57	89,88

DEPARTEMENT DE L AUBE - BUDGET DEPARTEMENTAL - CFU - 2022

Désignation du bénéficiaire	Année de mobilisation et profil d'amortissement de l'emprunt (1)		Objet de l'emprunt garanti	Organisme prêteur ou chef de file	Montant initial	Capital restant dû au 31/12/N	Durée résiduelle	Périodicité des remboursements (2)	Taux initial			Taux moyen constaté sur l'année (6)			Catégorie d'emprunt (7)	Indices ou devises pouvant modifier l'emprunt	Annuité garantie au cours de l'exercice	
	Année	Profil							Taux (3)	Index (4)	Taux actuariel (5)	Taux (3)	Index (4)	Niveau de taux			En intérêts (8)	En capital
OPH TROYES AUBE HABITAT	2015	P	0.10.1415.04.01	CDC	11 161,00	9 358,09	32,67	A	V	Livret A(Préfixé) + (-0.2)	0,550	V	Livret A(Préfixé) + (-0.2)	0,786	A-1	EUR	28,88	269,39
OPH TROYES AUBE HABITAT	2015	P	0.10.1415.04.02	CDC	2 434,00	2 127,11	42,67	A	V	Livret A(Préfixé) + (-0.2)	0,550	V	Livret A(Préfixé) + (-0.2)	0,788	A-1	EUR	6,52	46,28
OPH TROYES AUBE HABITAT	2015	P	0.07.1282.03.01	CDC	23 907,40	20 045,48	32,83	A	V	Livret A(Préfixé) + (-0.2)	0,550	V	Livret A(Préfixé) + (-0.2)	0,539	A-1	EUR	61,87	577,04
OPH TROYES AUBE HABITAT	2015	P	0.07.1282.03.02	CDC	11 541,40	10 086,17	42,83	A	V	Livret A(Préfixé) + (-0.2)	0,550	V	Livret A(Préfixé) + (-0.2)	0,541	A-1	EUR	30,92	219,45
OPH TROYES AUBE HABITAT	2015	P	0.10.1282.02.02	CDC	46 964,00	42 039,65	42,83	A	V	Livret A(Préfixé) + 0.6	1,350	V	Livret A(Préfixé) + 0.6	1,339	A-1	EUR	470,81	761,50
OPH TROYES AUBE HABITAT	2015	P	0.10.1282.02.01	CDC	98 460,60	84 628,76	32,83	A	V	Livret A(Préfixé) + 0.6	1,350	V	Livret A(Préfixé) + 0.6	1,338	A-1	EUR	954,21	2 117,78
OPH TROYES AUBE HABITAT	2015	P	0.34.1600.01	CDC	2 100 000,00	1 547 022,57	17,92	A	V	Livret A(Préfixé) + 0.69	1,440	V	Livret A(Préfixé) + 0.69	1,302	A-1	EUR	19 401,23	83 333,07
OPH TROYES AUBE HABITAT	2016	P	0.10.1565.01.02	CDC	23 878,20	21 739,71	43,17	A	V	Livret A(Préfixé) + 0.6	1,350	V	Livret A(Préfixé) + 0.6	1,511	A-1	EUR	243,35	382,57
OPH TROYES AUBE HABITAT	2016	P	0.10.1565.01.01	CDC	81 756,60	71 953,68	33,17	A	V	Livret A(Préfixé) + 0.6	1,350	V	Livret A(Préfixé) + 0.6	1,511	A-1	EUR	810,60	1 737,52
OPH TROYES AUBE HABITAT	2016	P	0.07.1565.02.01	CDC	12 336,60	10 628,97	33,17	A	V	Livret A(Préfixé) + (-0.2)	0,550	V	Livret A(Préfixé) + (-0.2)	0,713	A-1	EUR	32,78	296,52
OPH TROYES AUBE HABITAT	2016	P	0.07.1565.02.02	CDC	4 514,60	4 026,51	43,17	A	V	Livret A(Préfixé) + (-0.2)	0,550	V	Livret A(Préfixé) + (-0.2)	0,713	A-1	EUR	12,34	85,49
OPH TROYES AUBE HABITAT	2016	P	0.10.1577.01.02	CDC	62 332,00	56 749,65	43,50	A	V	Livret A(Préfixé) + 0.6	1,350	V	Livret A(Préfixé) + 0.6	1,343	A-1	EUR	635,23	998,68
OPH TROYES AUBE HABITAT	2016	P	0.10.1577.01.01	CDC	99 077,60	87 197,83	33,50	A	V	Livret A(Préfixé) + 0.6	1,350	V	Livret A(Préfixé) + 0.6	1,343	A-1	EUR	982,34	2 105,63
OPH TROYES AUBE HABITAT	2016	P	0.07.1591.02.02	CDC	32 846,20	29 295,09	43,50	A	V	Livret A(Préfixé) + (-0.2)	0,550	V	Livret A(Préfixé) + (-0.2)	0,545	A-1	EUR	89,75	621,95
OPH TROYES AUBE HABITAT	2016	P	0.07.1591.02.01	CDC	132 000,00	113 728,63	33,50	A	V	Livret A(Préfixé) + (-0.2)	0,550	V	Livret A(Préfixé) + (-0.2)	0,544	A-1	EUR	350,70	3 172,76
OPH TROYES AUBE HABITAT	2016	P	0.10.1591.01.01	CDC	341 567,80	300 612,55	33,50	A	V	Livret A(Préfixé) + 0.6	1,350	V	Livret A(Préfixé) + 0.6	1,343	A-1	EUR	3 386,59	7 259,13
OPH TROYES AUBE HABITAT	2016	P	0.10.1591.01.02	CDC	105 971,80	96 481,14	43,50	A	V	Livret A(Préfixé) + 0.6	1,350	V	Livret A(Préfixé) + 0.6	1,343	A-1	EUR	1 079,97	1 697,88
OPH TROYES AUBE HABITAT	2016	P	0.10.1206.06.01	CDC	279 974,40	249 915,11	33,42	A	V	Livret A(Préfixé) + 0.6	1,350	V	Livret A(Préfixé) + 0.6	1,385	A-1	EUR	2 811,52	5 677,19
OPH TROYES AUBE HABITAT	2016	P	0.10.1206.06.02	CDC	27 603,60	25 500,61	43,42	A	V	Livret A(Préfixé) + 0.6	1,350	V	Livret A(Préfixé) + 0.6	1,385	A-1	EUR	285,03	411,46
OPH TROYES AUBE HABITAT	2016	P	0.10.1206.04.02	CDC	30 244,00	27 535,40	43,67	A	V	Livret A(Préfixé) + 0.6	1,350	V	Livret A(Préfixé) + 0.6	1,587	A-1	EUR	308,22	484,57
OPH TROYES AUBE HABITAT	2016	P	0.10.1206.04.01	CDC	114 365,60	100 652,74	33,67	A	V	Livret A(Préfixé) + 0.6	1,350	V	Livret A(Préfixé) + 0.6	1,585	A-1	EUR	1 133,92	2 430,54

DEPARTEMENT DE L AUBE - BUDGET DEPARTEMENTAL - CFU - 2022

Désignation du bénéficiaire	Année de mobilisation et profil d'amortissement de l'emprunt (1)		Objet de l'emprunt garanti	Organisme prêteur ou chef de file	Montant initial	Capital restant dû au 31/12/N	Durée résiduelle	Périodicité des remboursements (2)	Taux initial			Taux moyen constaté sur l'année (6)			Catégorie d'emprunt (7)	Indices ou devises pouvant modifier l'emprunt	Annuité garantie au cours de l'exercice	
	Année	Profil							Taux (3)	Index (4)	Taux actuariel (5)	Taux (3)	Index (4)	Niveau de taux			En intérêts (8)	En capital
OPH TROYES AUBE HABITAT	2016	P	0.10.1583.01.02	CDC	62 112,20	56 549,53	43,67	A	V	Livret A(Préfixé) + 0.6	1,350	V	Livret A(Préfixé) + 0.6	1,587	A-1	EUR	632,99	995,16
OPH TROYES AUBE HABITAT	2016	P	0.10.1583.01.01	CDC	182 214,60	160 366,40	33,67	A	V	Livret A(Préfixé) + 0.6	1,350	V	Livret A(Préfixé) + 0.6	1,585	A-1	EUR	1 806,63	3 872,49
OPH TROYES AUBE HABITAT	2016	P	0.07.1586.04.01	CDC	70 343,00	60 448,04	33,67	A	V	Livret A(Préfixé) + (-0.2)	0,550	V	Livret A(Préfixé) + (-0.2)	0,786	A-1	EUR	186,65	1 767,52
OPH TROYES AUBE HABITAT	2016	P	0.07.1586.04.02	CDC	32 868,60	29 237,56	43,67	A	V	Livret A(Préfixé) + (-0.2)	0,550	V	Livret A(Préfixé) + (-0.2)	0,788	A-1	EUR	89,69	660,26
OPH TROYES AUBE HABITAT	2016	P	0.10.1586.03.02	CDC	81 876,60	74 326,80	43,67	A	V	Livret A(Préfixé) + 0.6	1,350	V	Livret A(Préfixé) + 0.6	1,587	A-1	EUR	833,19	1 418,19
OPH TROYES AUBE HABITAT	2016	P	0.10.1586.03.01	CDC	201 867,40	177 162,73	33,67	A	V	Livret A(Préfixé) + 0.6	1,350	V	Livret A(Préfixé) + 0.6	1,584	A-1	EUR	1 998,66	4 533,51
OPH TROYES AUBE HABITAT	2016	P	0.51.1552.01.01	CDC	325 000,00	280 150,81	33,83	A	V	Livret A(Préfixé) + 0.6	1,350	V	Livret A(Préfixé) + 0.6	1,337	A-1	EUR	3 169,89	8 020,75
OPH TROYES AUBE HABITAT	2017	P	0.10.1339.04.01	CDC	12 259,60	11 038,54	34,17	A	V	Livret A(Préfixé) + 0.6	1,350	V	Livret A(Préfixé) + 0.6	1,511	A-1	EUR	124,26	257,44
OPH TROYES AUBE HABITAT	2017	P	0.10.1339.04.02	CDC	4 314,80	3 993,50	44,17	A	V	Livret A(Préfixé) + 0.6	1,350	V	Livret A(Préfixé) + 0.6	1,511	A-1	EUR	44,68	68,31
OPH TROYES AUBE HABITAT	2017	P	0.10.1561.01.01	CDC	146 020,00	129 165,16	34,17	A	V	Livret A(Préfixé) + (-0.2)	0,550	V	Livret A(Préfixé) + (-0.2)	0,713	A-1	EUR	397,98	3 495,12
OPH TROYES AUBE HABITAT	2017	P	0.10.1561.01.02	CDC	2 220,00	2 019,68	44,17	A	V	Livret A(Préfixé) + (-0.2)	0,550	V	Livret A(Préfixé) + (-0.2)	0,713	A-1	EUR	6,18	41,86
OPH TROYES AUBE HABITAT	2017	P	0.10.1456.99.01	CDC	82 124,20	72 644,75	34,17	A	V	Livret A(Préfixé) + (-0.2)	0,550	V	Livret A(Préfixé) + (-0.2)	0,713	A-1	EUR	223,83	1 965,71
OPH TROYES AUBE HABITAT	2017	P	0.10.1456.99.02	CDC	24 182,40	22 000,26	44,17	A	V	Livret A(Préfixé) + (-0.2)	0,550	V	Livret A(Préfixé) + (-0.2)	0,713	A-1	EUR	67,37	456,00
OPH TROYES AUBE HABITAT	2017	P	0.10.1456.99.03	CDC	167 744,40	151 037,04	34,17	A	V	Livret A(Préfixé) + 0.6	1,350	V	Livret A(Préfixé) + 0.6	1,511	A-1	EUR	1 700,15	3 522,47
OPH TROYES AUBE HABITAT	2017	P	0.10.1456.99.04	CDC	50 562,00	46 796,83	44,17	A	V	Livret A(Préfixé) + 0.6	1,350	V	Livret A(Préfixé) + 0.6	1,511	A-1	EUR	523,57	800,48
OPH TROYES AUBE HABITAT	2017	P	0.10.0107.03.02	CDC	20 318,80	18 805,73	44,25	A	V	Livret A(Préfixé) + 0.6	1,350	V	Livret A(Préfixé) + 0.6	1,469	A-1	EUR	210,40	321,68
OPH TROYES AUBE HABITAT	2017	P	0.10.0107.03.01	CDC	63 764,40	57 413,46	34,25	A	V	Livret A(Préfixé) + 0.6	1,350	V	Livret A(Préfixé) + 0.6	1,469	A-1	EUR	646,28	1 338,99
OPH TROYES AUBE HABITAT	2017	P	0.07.0107.04.02	CDC	10 847,60	9 868,75	44,25	A	V	Livret A(Préfixé) + (-0.2)	0,550	V	Livret A(Préfixé) + (-0.2)	0,671	A-1	EUR	30,22	204,55
OPH TROYES AUBE HABITAT	2017	P	0.07.0107.04.01	CDC	30 448,20	26 933,62	34,25	A	V	Livret A(Préfixé) + (-0.2)	0,550	V	Livret A(Préfixé) + (-0.2)	0,670	A-1	EUR	82,99	728,80
OPH TROYES AUBE HABITAT	2017	P	0.10.1456.98.04	CDC	40 313,20	37 311,22	44,42	A	V	Livret A(Préfixé) + 0.6	1,350	V	Livret A(Préfixé) + 0.6	1,385	A-1	EUR	417,44	638,23
OPH TROYES AUBE HABITAT	2017	P	0.10.1456.98.03	CDC	84 536,60	76 116,75	34,42	A	V	Livret A(Préfixé) + 0.6	1,350	V	Livret A(Préfixé) + 0.6	1,385	A-1	EUR	856,81	1 775,18

DEPARTEMENT DE L AUBE - BUDGET DEPARTEMENTAL - CFU - 2022

Désignation du bénéficiaire	Année de mobilisation et profil d'amortissement de l'emprunt (1)		Objet de l'emprunt garanti	Organisme prêteur ou chef de file	Montant initial	Capital restant dû au 31/12/N	Durée résiduelle	Périodicité des remboursements (2)	Taux initial			Taux moyen constaté sur l'année (6)			Catégorie d'emprunt (7)	Indices ou devises pouvant modifier l'emprunt	Annuité garantie au cours de l'exercice	
	Année	Profil							Taux (3)	Index (4)	Taux actuariel (5)	Taux (3)	Index (4)	Niveau de taux			En intérêts (8)	En capital
OPH TROYES AUBE HABITAT	2017	P	0.10.1456.98.02	CDC	16 676,80	15 171,94	44,42	A	V	Livret A(Préfixé) + (-0.2)	0,550	V	Livret A(Préfixé) + (-0.2)	0,587	A-1	EUR	46,46	314,47
OPH TROYES AUBE HABITAT	2017	P	0.10.1456.98.01	CDC	33 585,60	29 708,87	34,42	A	V	Livret A(Préfixé) + (-0.2)	0,550	V	Livret A(Préfixé) + (-0.2)	0,586	A-1	EUR	91,54	803,90
OPH TROYES AUBE HABITAT	2017	P	0.10.1602.99.01	CDC	77 350,60	68 422,15	34,25	A	V	Livret A(Préfixé) + (-0.2)	0,550	V	Livret A(Préfixé) + (-0.2)	0,670	A-1	EUR	210,82	1 851,46
OPH TROYES AUBE HABITAT	2017	P	0.10.1602.99.02	CDC	40 583,60	36 921,47	44,25	A	V	Livret A(Préfixé) + (-0.2)	0,550	V	Livret A(Préfixé) + (-0.2)	0,671	A-1	EUR	113,06	765,27
OPH TROYES AUBE HABITAT	2017	P	0.10.1602.99.03	CDC	213 112,80	191 886,74	34,25	A	V	Livret A(Préfixé) + 0.6	1,350	V	Livret A(Préfixé) + 0.6	1,469	A-1	EUR	2 159,98	4 475,16
OPH TROYES AUBE HABITAT	2017	P	0.10.1602.99.04	CDC	113 171,00	104 743,56	44,25	A	V	Livret A(Préfixé) + 0.6	1,350	V	Livret A(Préfixé) + 0.6	1,469	A-1	EUR	1 171,89	791,69
OPH TROYES AUBE HABITAT	2017	P	0.10.1589.98.03	CDC	37 560,00	33 819,02	34,67	A	V	Livret A(Préfixé) + 0.6	1,350	V	Livret A(Préfixé) + 0.6	1,585	A-1	EUR	380,69	788,72
OPH TROYES AUBE HABITAT	2017	P	0.10.1589.98.04	CDC	9 540,00	8 829,59	44,67	A	V	Livret A(Préfixé) + 0.6	1,350	V	Livret A(Préfixé) + 0.6	1,587	A-1	EUR	98,79	151,04
OPH TROYES AUBE HABITAT	2017	P	0.10.1589.98.01	CDC	14 980,00	13 250,88	34,67	A	V	Livret A(Préfixé) + (-0.2)	0,550	V	Livret A(Préfixé) + (-0.2)	0,786	A-1	EUR	40,83	358,56
OPH TROYES AUBE HABITAT	2017	P	0.10.1589.98.02	CDC	4 720,00	4 294,09	44,67	A	V	Livret A(Préfixé) + (-0.2)	0,550	V	Livret A(Préfixé) + (-0.2)	0,788	A-1	EUR	13,15	89,00
OPH TROYES AUBE HABITAT	2017	P	0.10.1589.02.01	CDC	44 040,80	39 654,33	34,67	A	V	Livret A(Préfixé) + 0.6	1,350	V	Livret A(Préfixé) + 0.6	1,585	A-1	EUR	446,37	924,81
OPH TROYES AUBE HABITAT	2017	P	0.10.1589.02.02	CDC	16 240,60	15 031,22	44,67	A	V	Livret A(Préfixé) + 0.6	1,350	V	Livret A(Préfixé) + 0.6	1,587	A-1	EUR	168,17	257,12
OPH TROYES AUBE HABITAT	2017	P	0.10.1575.99.03	CDC	9 000,00	8 103,60	34,75	A	V	Livret A(Préfixé) + 0.6	1,350	V	Livret A(Préfixé) + 0.6	1,461	A-1	EUR	91,22	188,99
OPH TROYES AUBE HABITAT	2017	P	0.10.1575.99.04	CDC	9 000,00	8 329,81	44,75	A	V	Livret A(Préfixé) + 0.6	1,350	V	Livret A(Préfixé) + 0.6	1,463	A-1	EUR	93,20	142,48
OPH TROYES AUBE HABITAT	2017	P	0.10.1575.99.05	CDC	87 123,00	78 445,54	34,75	A	V	Livret A(Préfixé) + 0.6	1,350	V	Livret A(Préfixé) + 0.6	1,461	A-1	EUR	883,03	1 829,50
OPH TROYES AUBE HABITAT	2017	P	0.10.1575.99.06	CDC	40 278,40	37 279,01	44,75	A	V	Livret A(Préfixé) + 0.6	1,350	V	Livret A(Préfixé) + 0.6	1,463	A-1	EUR	417,08	637,68
OPH TROYES AUBE HABITAT	2017	P	0.10.1575.99.01	CDC	43 607,60	38 574,05	34,75	A	V	Livret A(Préfixé) + (-0.2)	0,550	V	Livret A(Préfixé) + (-0.2)	0,663	A-1	EUR	118,85	1 043,79
OPH TROYES AUBE HABITAT	2017	P	0.10.1575.99.02	CDC	16 734,80	15 224,71	44,75	A	V	Livret A(Préfixé) + (-0.2)	0,550	V	Livret A(Préfixé) + (-0.2)	0,664	A-1	EUR	46,62	315,56
OPH TROYES AUBE HABITAT	2017	P	0.10.0895.09.02	CDC	13 376,60	12 380,50	44,75	A	V	Livret A(Préfixé) + 0.6	1,350	V	Livret A(Préfixé) + 0.6	1,463	A-1	EUR	138,51	211,78
OPH TROYES AUBE HABITAT	2017	P	0.10.0895.09.01	CDC	35 929,60	32 351,01	34,75	A	V	Livret A(Préfixé) + 0.6	1,350	V	Livret A(Préfixé) + 0.6	1,461	A-1	EUR	364,16	754,49
OPH TROYES AUBE HABITAT	2017	P	Prêt réaménagement 2017	ARKEA	1 265 979,00	1 055 829,11	19,61	A	F	Taux fixe à 1.8 %	1,800	F	Taux fixe à 1.8 %	1,795	A-1	EUR	19 788,69	43 542,82

DEPARTEMENT DE L AUBE - BUDGET DEPARTEMENTAL - CFU - 2022

Désignation du bénéficiaire	Année de mobilisation et profil d'amortissement de l'emprunt (1)		Objet de l'emprunt garanti	Organisme prêteur ou chef de file	Montant initial	Capital restant dû au 31/12/N	Durée résiduelle	Périodicité des remboursements (2)	Taux initial			Taux moyen constaté sur l'année (6)			Catégorie d'emprunt (7)	Indices ou devises pouvant modifier l'emprunt	Annuité garantie au cours de l'exercice	
	Année	Profil							Taux (3)	Index (4)	Taux actuariel (5)	Taux (3)	Index (4)	Niveau de taux			En intérêts (8)	En capital
OPH TROYES AUBE HABITAT	2015	P	ICF - Acquisition	ARKEA	469 827,40	366 529,84	18,00	A	F	Taux fixe à 2.55 %	2,550	F	Taux fixe à 2.55 %	2,543	A-1	EUR	9	15
OPH TROYES AUBE HABITAT	1995	P	0.32.09416.1.01	Crédit Foncier	248 873,02	0,00	0,00	A	V	Euribor 12M + 0.25-Floor -0.25 sur Euribor 12M	2,250	V	Euribor 12M + 0.25-Floor -0.25 sur Euribor 12M	0,000	A-1	EUR	751,82	894,56
OPH TROYES AUBE HABITAT	1995	P	0.31.06288.0.01	Crédit Foncier	922 993,81	0,00	0,00	A	V	Euribor 12M + 0.25-Floor -0.25 sur Euribor 12M	2,600	V	Euribor 12M + 0.25-Floor -0.25 sur Euribor 12M	0,000	A-1	EUR	23,49	15
OPH TROYES AUBE HABITAT	1996	P	0.33.00288.6.01	Crédit Foncier	316 045,64	0,00	0,00	A	V	Euribor 12M + 0.25-Floor -0.25 sur Euribor 12M	2,250	V	Euribor 12M + 0.25-Floor -0.25 sur Euribor 12M	0,000	A-1	EUR	661,20	19
OPH TROYES AUBE HABITAT	1999	P	0.31.00340.2.01	Crédit Foncier	265 871,09	52 841,81	2,41	A	F	Taux fixe à 5.35 %	5,350	F	Taux fixe à 5.35 %	5,343	A-1	EUR	29,13	419,28
OPH TROYES AUBE HABITAT	2000	P	STE SAVINE - 13.15 GALLIENI	SFIL	79 273,49	10 478,41	2,08	T	V	Livret A(Préfixé) + 1.45	3,807	V	TAM(Postfixé) + 0.35-Floor -0.35 sur TAM(Postfixé)	0,318	A-1	EUR	30,59	20
OPH TROYES AUBE HABITAT	2000	P	BUCHERES - RUE DES PRES 3	SFIL	65 629,30	8 673,11	2,08	T	V	Livret A(Préfixé) + 1.45	3,807	V	Euribor 3M + 0.25-Floor 0 sur Euribor 3M	0,543	A-1	EUR	388,49	15
OPH TROYES AUBE HABITAT	2000	P	TROUANS - RUE STE MARTIN	SFIL	33 157,66	4 382,05	2,08	T	V	Livret A(Préfixé) + 1.45	3,807	V	TAM(Postfixé) + 0.35-Floor 0 sur TAM(Postfixé)	0,349	A-1	EUR	3	15
OPH TROYES AUBE HABITAT	2001	C	0.33.0704.03.01	Crédit Foncier	136 441,87	0,00	0,00	A	V	Euribor 12M + 0.25-Floor -0.25 sur Euribor 12M	2,570	V	Euribor 12M + 0.25-Floor -0.25 sur Euribor 12M	0,000	A-1	EUR	675,34	856,01
OPH TROYES AUBE HABITAT	1998	C	0.31.0353.01.01	Crédit Foncier	145 565,95	0,00	0,00	A	V	Euribor 12M + 0.25-Floor -0.25 sur Euribor 12M	2,480	V	Euribor 12M + 0.25-Floor -0.25 sur Euribor 12M	0,000	A-1	EUR	0,00	4
OPH TROYES AUBE HABITAT	2005	P	0.19.1999.99.02 - OPERATIONS DIVERS 14	SFIL	1 900 000,00	1 490 328,52	22,75	T	F	Taux fixe à 4.86 %	4,949	F	Taux fixe à 4.86 %	4,847	A-1	EUR	11,67	3
OPH TROYES AUBE HABITAT	2009	P	0.10.1301.03.01	Crédit Foncier	654 500,00	377 316,72	16,25	A	V	Livret A(Préfixé) + 1.13	3,630	V	Livret A(Préfixé) + 1.13	1,996	A-1	EUR	629,97	629,97
OPH TROYES AUBE HABITAT	2012	P	0.10.1539.02.01	Crédit Foncier	3 566 593,50	3 171 126,01	31,91	A	V	Livret A(Préfixé) + 1.07	3,320	V	Livret A(Préfixé) + 1.07	1,689	A-1	EUR	0,00	1
OPH TROYES AUBE HABITAT	2012	P	0.10.1539.02.02	Crédit Foncier	152 736,50	141 665,25	41,91	A	V	Livret A(Préfixé) + 1.07	3,320	V	Livret A(Préfixé) + 1.07	1,689	A-1	EUR	0,86	1
OPH TROYES AUBE HABITAT	2013	P	0.10.1220.06.01	Crédit Foncier	78 502,80	67 567,45	30,91	A	V	Livret A(Préfixé) + 1.07	2,354	V	Livret A(Préfixé) + 1.07	1,714	A-1	EUR	0,86	1
OPH TROYES AUBE HABITAT	2017	P	Réaménagement prêts 2016	BANQUE POSTALE	620 954,60	496 964,86	19,12	T	F	Taux fixe à 1.42 %	1,428	F	Taux fixe à 1.42 %	1,416	A-1	EUR	0,86	1
OPH TROYES AUBE HABITAT	2017	P	Réaménagement prêt 2016	BANQUE POSTALE	986 443,00	754 290,28	13,54	A	F	Taux fixe à 1.56 %	1,560	F	Taux fixe à 1.56 %	1,556	A-1	EUR	484,02	492,87
																	6	24
																	709,51	049,69
																	53	55
																	343,00	265,08
																	2	1
																	367,78	547,17
																	1	1
																	512,83	354,51
																	7	22
																	255,13	295,75
																	12	47
																	513,84	879,00

DEPARTEMENT DE L AUBE - BUDGET DEPARTEMENTAL - CFU - 2022

Désignation du bénéficiaire	Année de mobilisation et profil d'amortissement de l'emprunt (1)		Objet de l'emprunt garanti	Organisme prêteur ou chef de file	Montant initial	Capital restant dû au 31/12/N	Durée résiduelle	Périodicité des remboursements (2)	Taux initial			Taux moyen constaté sur l'année (6)			Catégorie d'emprunt (7)	Indices ou devises pouvant modifier l'emprunt	Annuité garantie au cours de l'exercice	
	Année	Profil							Taux (3)	Index (4)	Taux actuariel (5)	Taux (3)	Index (4)	Niveau de taux			En intérêts (8)	En capital
OPH TROYES AUBE HABITAT	2017	P	Réaménagements prêts pls 2017	BANQUE POSTALE	822 464,60	628 903,09	13,54	A	F	Taux fixe à 1.56 %	1,560	F	Taux fixe à 1.56 %	1,556	A-1	EUR	10	39
OPH TROYES AUBE HABITAT	2015	P	ST ANDRE + LRDC + N.A.	SFIL	2 215 000,00	1 032 303,41	11,42	T	F	Taux fixe à 1.28 %	1,288	F	Taux fixe à 1.28 %	1,277	A-1	EUR	433,64	919,98
OPH TROYES AUBE HABITAT	2017	P	Refinancement prêts DEXIA	BANQUE POSTALE	1 552 539,26	1 209 067,00	17,21	T	F	Taux fixe à 1.38 %	1,387	F	Taux fixe à 1.38 %	1,376	A-1	EUR	13	77
OPH TROYES AUBE HABITAT	2005	P	BAR SUR AUBE - RUE CHENOT 4 PLS	CE	622 750,00	344 615,36	12,25	T	V	Livret A(Préfixé) + 1.55	3,800	V	Livret A(Préfixé) + 1.55	2,630	A-1	EUR	835,76	555,05
OPH TROYES AUBE HABITAT	2008	P	REAMENAGEMENT PRET CE 2008	CE	2 754 480,30	624 702,30	12,04	A	F	3.09-(5*Cap 6.5 sur Libor USD 12M(Postfixé))	3,135	V	Taux fixe à 3.09 %	3,124	A-1	EUR	217,91	666,44
OPH TROYES AUBE HABITAT	2015	P	PRET REHA 2015 +RS OPERATIONS	CE	1 000 000,00	582 145,80	7,42	A	F	Taux fixe à 2.67 %	2,709	F	Taux fixe à 2.67 %	2,700	A-1	EUR	149,07	241,58
OPH TROYES AUBE HABITAT	2012	P	LUSIGNY - EPHAD	CREDIT MUTUEL	3 925 407,50	3 227 607,44	29,60	A	V	Livret A(Préfixé) + 1.07	3,320	V	Livret A(Préfixé) + 1.07	2,161	A-1	EUR	25	202
OPH TROYES AUBE HABITAT	2012	P	LUSIGNY - EPHAD	CREDIT MUTUEL	110 790,50	96 804,24	39,60	A	V	Livret A(Préfixé) + 1.07	3,320	V	Livret A(Préfixé) + 1.07	2,164	A-1	EUR	919,08	612,57
OPH TROYES AUBE HABITAT	2012	P	TROYES - 267 F CRONCELS 65 PLS	CREDIT MUTUEL	1 294 085,00	1 058 184,72	29,91	A	V	Livret A(Préfixé) + 1.07	3,320	V	Livret A(Préfixé) + 1.07	1,688	A-1	EUR	17	64
OPH TROYES AUBE HABITAT	2012	P	TROYES - 267 F CRONCELS 65 PLS	CREDIT MUTUEL	311 705,50	270 987,41	39,91	A	V	Livret A(Préfixé) + 1.07	3,320	V	Livret A(Préfixé) + 1.07	1,689	A-1	EUR	505,62	514,08
OPH TROYES AUBE HABITAT	2014	P	TROYES - LARGENTIER 10 PLS	CREDIT MUTUEL	45 190,80	40 545,12	41,50	A	V	Livret A(Préfixé) + 1.11	2,360	V	Livret A(Préfixé) + 1.11	1,854	A-1	EUR	036,49	095,85
OPH TROYES AUBE HABITAT	2014	P	TROYES - LARGENTIER 10 PLS	CREDIT MUTUEL	192 735,00	165 088,81	31,50	A	V	Livret A(Préfixé) + 1.11	2,360	V	Livret A(Préfixé) + 1.11	1,853	A-1	EUR	1	1
OPH TROYES AUBE HABITAT	2014	P	PSM - 7 & 9 J JAURES PLS	CREDIT MUTUEL	157 931,60	135 277,15	31,50	A	V	Livret A(Préfixé) + 1.11	2,360	V	Livret A(Préfixé) + 1.11	1,853	A-1	EUR	756,98	546,48
OPH TROYES AUBE HABITAT	2014	P	PSM - 7 & 9 J JAURES PLS	CREDIT MUTUEL	42 826,60	38 423,25	41,50	A	V	Livret A(Préfixé) + 1.11	2,360	V	Livret A(Préfixé) + 1.11	1,854	A-1	EUR	23	27
OPH TROYES AUBE HABITAT	2014	P	ROSIERES - RUE GABIN 2 PLS	CREDIT MUTUEL	49 790,20	42 722,63	32,00	A	V	Livret A(Préfixé) + 1.11	2,110	V	Livret A(Préfixé) + 1.11	1,606	A-1	EUR	829,81	455,87
OPH TROYES AUBE HABITAT	2014	P	ROSIERES - RUE GABIN 2 PLS	CREDIT MUTUEL	5 357,40	4 813,60	41,83	A	V	Livret A(Préfixé) + 1.11	2,110	V	Livret A(Préfixé) + 1.11	1,853	A-1	EUR	6	4
OPH TROYES AUBE HABITAT	2014	P	ST ANDRE - PETITJEAN 3 PLS	CREDIT MUTUEL	71 133,00	63 377,88	33,16	A	V	Livret A(Préfixé) + 1.11	2,110	V	Livret A(Préfixé) + 1.11	2,024	A-1	EUR	054,51	843,94
OPH TROYES AUBE HABITAT	2014	P	ST ANDRE - PETITJEAN 3 PLS	CREDIT MUTUEL	13 665,60	12 585,85	43,16	A	V	Livret A(Préfixé) + 1.11	2,110	V	Livret A(Préfixé) + 1.11	2,024	A-1	EUR	731,11	596,94
OPH TROYES AUBE HABITAT	2014	P	ROSIERES - RUE BACHIMONT 7 PLS	CREDIT MUTUEL	135 205,20	116 013,54	31,91	A	V	Livret A(Préfixé) + 1.11	2,110	V	Livret A(Préfixé) + 1.11	1,728	A-1	EUR	2	3
OPH TROYES AUBE HABITAT	2014	P	ROSIERES - RUE BACHIMONT 7 PLS	CREDIT MUTUEL	35 373,00	31 784,86	41,91	A	V	Livret A(Préfixé) + 1.11	2,110	V	Livret A(Préfixé) + 1.11	1,729	A-1	EUR	977,60	588,39
																	2	2
																	692,88	565,66
																	1	774,14
																	028,01	
																	115,08	55,43
																	1	1
																	039,88	395,28
																	206,21	195,21
																	2	2
																	639,52	103,75
																	718,90	366,00

DEPARTEMENT DE L AUBE - BUDGET DEPARTEMENTAL - CFU - 2022

Désignation du bénéficiaire	Année de mobilisation et profil d'amortissement de l'emprunt (1)		Objet de l'emprunt garanti	Organisme prêteur ou chef de file	Montant initial	Capital restant dû au 31/12/N	Durée résiduelle	Périodicité des remboursements (2)	Taux initial			Taux moyen constaté sur l'année (6)			Catégorie d'emprunt (7)	Indices ou devises pouvant modifier l'emprunt	Annuité garantie au cours de l'exercice	
	Année	Profil							Taux (3)	Index (4)	Taux actuariel (5)	Taux (3)	Index (4)	Niveau de taux			En intérêts (8)	En capital
OPH TROYES AUBE HABITAT	2010	P	0.10.1451.01.01	CREDIT AGRICOLE	21 038,50	17 854,77	37,28	A	V	Livret A(Préfixé) + 1.13	2,380	V	Livret A(Préfixé) + 1.13	1,981	A-1	EUR	296,54	337,47
OPH TROYES AUBE HABITAT	2010	P	0.10.1451.01.02	CREDIT AGRICOLE	34 029,50	23 030,87	17,28	A	V	Livret A(Préfixé) + 1.13	2,380	V	Livret A(Préfixé) + 1.13	1,978	A-1	EUR	393,23	1 093,46
OPH TROYES AUBE HABITAT	2017	P	0.36.1999.99.01	CREDIT AGRICOLE	3 144 300,00	2 633 936,63	19,86	A	F	Taux fixe à 1.83 %	1,830	F	Taux fixe à 1.83 %	1,825	A-1	EUR	49	107
OPH TROYES AUBE HABITAT	2008	P	0.20.1379.02.01	CDC	180 830,50	92 773,21	15,33	A	V	LEP(Préfixé) + 0.39	4,640	V	LEP(Préfixé) + 0.39	2,164	A-1	EUR	1	6
OPH TROYES AUBE HABITAT	2016	P	0.20.1168.01.01	CDC	13 649,73	8 157,55	9,92	A	V	LEP(Préfixé) + 0.7	1,950	V	LEP(Préfixé) + 0.7	1,959	A-1	EUR	153,87	893,66
OPH TROYES AUBE HABITAT	2016	P	0.20.1214.01.01	CDC	51 437,80	30 741,01	9,92	A	V	LEP(Préfixé) + 0.7	1,950	V	LEP(Préfixé) + 0.7	1,959	A-1	EUR	579,85	3
OPH TROYES AUBE HABITAT	2016	P	0.20.0285.02.01	CDC	38 794,02	23 184,65	9,92	A	V	LEP(Préfixé) + 0.7	1,950	V	LEP(Préfixé) + 0.7	1,959	A-1	EUR	437,32	2
OPH TROYES AUBE HABITAT	2016	P	0.20.1186.01.01	CDC	116 292,55	71 875,17	10,25	A	V	LEP(Préfixé) + 0.7	1,950	V	LEP(Préfixé) + 0.7	2,571	A-1	EUR	1	7
OPH TROYES AUBE HABITAT	2016	P	0.20.0704.02.01	CDC	83 246,00	51 450,59	10,25	A	V	LEP(Préfixé) + 0.7	1,950	V	LEP(Préfixé) + 0.7	2,571	A-1	EUR	962,63	5
OPH TROYES AUBE HABITAT	2016	P	0.20.1251.03.01	CDC	11 252,15	6 954,44	10,25	A	V	LEP(Préfixé) + 0.7	1,950	V	LEP(Préfixé) + 0.7	2,571	A-1	EUR	130,12	174,93
OPH TROYES AUBE HABITAT	2016	P	0.20.1247.02.01	CDC	5 431,10	3 356,72	10,33	A	V	LEP(Préfixé) + 0.7	1,950	V	LEP(Préfixé) + 0.7	2,467	A-1	EUR	62,80	337,62
OPH TROYES AUBE HABITAT	2016	P	0.20.0889.02.01	CDC	4 982,50	3 077,28	10,42	A	V	LEP(Préfixé) + 0.6	1,850	V	LEP(Préfixé) + 0.6	2,265	A-1	EUR	54,20	310,01
OPH TROYES AUBE HABITAT	2016	P	0.20.0365.02.01	CDC	38 818,37	23 974,94	10,42	A	V	LEP(Préfixé) + 0.6	1,850	V	LEP(Préfixé) + 0.6	2,265	A-1	EUR	422,24	2
OPH TROYES AUBE HABITAT	2016	P	0.20.0837.03.01	CDC	7 688,25	4 748,41	10,50	A	V	LEP(Préfixé) + 0.6	1,850	V	LEP(Préfixé) + 0.6	2,164	A-1	EUR	83,63	478,36
OPH TROYES AUBE HABITAT	2016	P	0.20.1281.02.01	CDC	19 200,20	11 858,41	10,58	A	V	LEP(Préfixé) + 0.6	1,850	V	LEP(Préfixé) + 0.6	3,003	A-1	EUR	208,85	1
OPH TROYES AUBE HABITAT	2016	P	0.20.1250.01.01	CDC	32 777,13	20 243,76	10,58	A	V	LEP(Préfixé) + 0.6	1,850	V	LEP(Préfixé) + 0.6	3,003	A-1	EUR	356,53	194,63
OPH TROYES AUBE HABITAT	2016	P	0.20.0883.04.01	CDC	53 222,55	32 871,24	10,92	A	V	LEP(Préfixé) + 0.6	1,850	V	LEP(Préfixé) + 0.6	1,861	A-1	EUR	578,92	3
OPH TROYES AUBE HABITAT	2016	P	020.0346.01.02	CDC	49 079,85	30 312,63	10,92	A	V	LEP(Préfixé) + 0.6	1,850	V	LEP(Préfixé) + 0.6	1,861	A-1	EUR	533,86	3
OPH TROYES AUBE HABITAT	2016	P	0.20.1305.02.01	CDC	282 519,38	179 593,24	11,50	A	V	LEP(Préfixé) + 0.6	1,850	V	LEP(Préfixé) + 0.6	2,166	A-1	EUR	3	16
OPH TROYES AUBE HABITAT	2016	P	0.20.1302.02.01	CDC	522 230,43	357 084,86	13,08	A	V	LEP(Préfixé) + 0.6	1,850	V	LEP(Préfixé) + 0.6	2,685	A-1	EUR	6	27
OPH TROYES AUBE HABITAT	2016	P	0.20.1303.02.01	CDC	94 983,09	64 946,47	13,25	A	V	LEP(Préfixé) + 0.6	1,850	V	LEP(Préfixé) + 0.6	2,476	A-1	EUR	1	5
OPH TROYES AUBE HABITAT																	119,22	004,87

DEPARTEMENT DE L AUBE - BUDGET DEPARTEMENTAL - CFU - 2022

Désignation du bénéficiaire	Année de mobilisation et profil d'amortissement de l'emprunt (1)		Objet de l'emprunt garanti	Organisme prêteur ou chef de file	Montant initial	Capital restant dû au 31/12/N	Durée résiduelle	Périodicité des remboursements (2)	Taux initial			Taux moyen constaté sur l'année (6)			Catégorie d'emprunt (7)	Indices ou devises pouvant modifier l'emprunt	Annuité garantie au cours de l'exercice	
	Année	Profil							Taux (3)	Index (4)	Taux actuariel (5)	Taux (3)	Index (4)	Niveau de taux			En intérêts (8)	En capital
OPH TROYES AUBE HABITAT	2016	P	0.20.1283.02.01	CDC	189 751,14	129 745,91	13,25	A	V	LEP(Préfixé) + 0.6	1,850	V	LEP(Préfixé) + 0.6	2,476	A-1	EUR	2	9
OPH TROYES AUBE HABITAT	2015	P	ICF - ACQUISITION	CREDIT AGRICOLE	1 045 400,00	816 696,68	17,96	A	F	Taux fixe à 2.6 %	2,600	F	Taux fixe à 2.6 %	2,593	A-1	EUR	235,91	998,40
OPH TROYES AUBE HABITAT	2015	P	ICF - ACQUISITION ROMILLY	ARKEA	584 772,60	456 202,87	18,00	A	F	Taux fixe à 2.55 %	2,550	F	Taux fixe à 2.55 %	2,543	A-1	EUR	150,37	240,69
OPH TROYES AUBE HABITAT	2018	P	0.10.1360.08.01	CDC	75 522,20	69 513,17	35,33	A	V	Livret A(Préfixé) + 0.6	1,350	V	Livret A(Préfixé) + 0.6	1,427	A-1	EUR	12	19
OPH TROYES AUBE HABITAT	2018	P	0.10.1360.08.02	CDC	32 932,20	30 970,26	45,33	A	V	Livret A(Préfixé) + 0.6	1,350	V	Livret A(Préfixé) + 0.6	1,427	A-1	EUR	137,65	783,23
OPH TROYES AUBE HABITAT	2018	P	0.10.0895.98.01	CDC	97 316,00	88 308,17	35,25	A	V	Livret A(Préfixé) + (-0.2)	0,550	V	Livret A(Préfixé) + (-0.2)	0,670	A-1	EUR	781,88	1
OPH TROYES AUBE HABITAT	2018	P	0.10.0895.98.04	CDC	68 740,00	64 644,81	45,25	A	V	Livret A(Préfixé) + 0.6	1,350	V	Livret A(Préfixé) + 0.6	1,469	A-1	EUR	566,99	1
OPH TROYES AUBE HABITAT	2018	P	0.10.0895.98.03	CDC	265 663,80	244 525,88	35,25	A	V	Livret A(Préfixé) + 0.6	1,350	V	Livret A(Préfixé) + 0.6	1,469	A-1	EUR	722,92	075,36
OPH TROYES AUBE HABITAT	2018	P	0.10.0895.98.02	CDC	26 200,00	24 301,61	45,25	A	V	Livret A(Préfixé) + (-0.2)	0,550	V	Livret A(Préfixé) + (-0.2)	0,671	A-1	EUR	2	5
OPH TROYES AUBE HABITAT	2018	P	0.10.1584.99.01	CDC	110 157,00	99 960,57	35,25	A	V	Livret A(Préfixé) + (-0.2)	0,550	V	Livret A(Préfixé) + (-0.2)	0,670	A-1	EUR	750,42	512,20
OPH TROYES AUBE HABITAT	2018	P	0.10.1584.99.04	CDC	114 800,00	107 960,78	45,25	A	V	Livret A(Préfixé) + 0.6	1,350	V	Livret A(Préfixé) + 0.6	1,469	A-1	EUR	74,38	492,00
OPH TROYES AUBE HABITAT	2018	P	0.10.1584.99.03	CDC	297 786,60	274 092,78	35,25	A	V	Livret A(Préfixé) + 0.6	1,350	V	Livret A(Préfixé) + 0.6	1,469	A-1	EUR	307,76	2
OPH TROYES AUBE HABITAT	2018	P	0.10.1584.99.02	CDC	45 600,00	42 295,93	45,25	A	V	Livret A(Préfixé) + (-0.2)	0,550	V	Livret A(Préfixé) + (-0.2)	0,671	A-1	EUR	625,72	1
OPH TROYES AUBE HABITAT	2018	P	0.10.0712.05.01	CDC	39 392,40	35 746,13	35,08	A	V	Livret A(Préfixé) + (-0.2)	0,550	V	Livret A(Préfixé) + (-0.2)	0,755	A-1	EUR	1	1
OPH TROYES AUBE HABITAT	2018	P	0.10.0712.05.02	CDC	17 348,20	16 091,19	45,08	A	V	Livret A(Préfixé) + (-0.2)	0,550	V	Livret A(Préfixé) + (-0.2)	0,755	A-1	EUR	207,32	795,91
OPH TROYES AUBE HABITAT	2018	P	0.10.1590.99.01	CDC	51 370,80	47 840,27	36,00	A	V	Livret A(Préfixé) + (-0.2)	0,550	V	Livret A(Préfixé) + (-0.2)	0,299	A-1	EUR	3	6
OPH TROYES AUBE HABITAT	2018	P	0.10.1590.99.04	CDC	33 977,20	32 484,54	46,00	A	V	Livret A(Préfixé) + 0.6	1,350	V	Livret A(Préfixé) + 0.6	1,097	A-1	EUR	082,99	178,71
OPH TROYES AUBE HABITAT	2018	P	0.10.1590.99.03	CDC	104 144,60	98 019,06	36,00	A	V	Livret A(Préfixé) + 0.6	1,350	V	Livret A(Préfixé) + 0.6	1,097	A-1	EUR	129,46	856,30
OPH TROYES AUBE HABITAT	2018	P	0.10.1590.99.02	CDC	14 330,40	13 561,16	46,00	A	V	Livret A(Préfixé) + (-0.2)	0,550	V	Livret A(Préfixé) + (-0.2)	0,299	A-1	EUR	110,06	938,96
OPH TROYES AUBE HABITAT	2019	P	0.10.0926.99.01	CDC	34 880,00	32 359,62	36,25	A	V	Livret A(Préfixé) + (-0.2)	0,550	V	Livret A(Préfixé) + (-0.2)	0,670	A-1	EUR	49,25	325,77
OPH TROYES AUBE HABITAT	2019	P	0.10.0926.99.04	CDC	21 400,00	20 379,42	46,25	A	V	Livret A(Préfixé) + 0.6	1,350	V	Livret A(Préfixé) + 0.6	1,469	A-1	EUR	147,18	1
OPH TROYES AUBE HABITAT	2018	P	0.10.1590.99.02	CDC	14 330,40	13 561,16	46,00	A	V	Livret A(Préfixé) + (-0.2)	0,550	V	Livret A(Préfixé) + (-0.2)	0,299	A-1	EUR	220,82	220,82
OPH TROYES AUBE HABITAT	2018	P	0.10.1590.99.03	CDC	104 144,60	98 019,06	36,00	A	V	Livret A(Préfixé) + 0.6	1,350	V	Livret A(Préfixé) + 0.6	1,097	A-1	EUR	363,11	525,75
OPH TROYES AUBE HABITAT	2018	P	0.10.1590.99.02	CDC	14 330,40	13 561,16	46,00	A	V	Livret A(Préfixé) + (-0.2)	0,550	V	Livret A(Préfixé) + (-0.2)	0,299	A-1	EUR	101,72	137,36
OPH TROYES AUBE HABITAT	2019	P	0.10.0926.99.01	CDC	34 880,00	32 359,62	36,25	A	V	Livret A(Préfixé) + (-0.2)	0,550	V	Livret A(Préfixé) + (-0.2)	0,670	A-1	EUR	41,49	268,30
OPH TROYES AUBE HABITAT	2019	P	0.10.0926.99.04	CDC	21 400,00	20 379,42	46,25	A	V	Livret A(Préfixé) + 0.6	1,350	V	Livret A(Préfixé) + 0.6	1,469	A-1	EUR	99,69	869,30
OPH TROYES AUBE HABITAT	2019	P	0.10.0926.99.04	CDC	21 400,00	20 379,42	46,25	A	V	Livret A(Préfixé) + 0.6	1,350	V	Livret A(Préfixé) + 0.6	1,469	A-1	EUR	228,14	360,31

DEPARTEMENT DE L AUBE - BUDGET DEPARTEMENTAL - CFU - 2022

Désignation du bénéficiaire	Année de mobilisation et profil d'amortissement de l'emprunt (1)		Objet de l'emprunt garanti	Organisme prêteur ou chef de file	Montant initial	Capital restant dû au 31/12/N	Durée résiduelle	Périodicité des remboursements (2)	Taux initial			Taux moyen constaté sur l'année (6)			Catégorie d'emprunt (7)	Indices ou devises pouvant modifier l'emprunt	Annuité garantie au cours de l'exercice	
	Année	Profil							Taux (3)	Index (4)	Taux actuariel (5)	Taux (3)	Index (4)	Niveau de taux			En intérêts (8)	En capital
OPH TROYES AUBE HABITAT	2019	P	0.10.0926.99.03	CDC	74 550,00	69 892,65	36,25	A	V	Livret A(Préfixé) + 0.6	1,350	V	Livret A(Préfixé) + 0.6	1,469	A-1	EUR	786,70	1 625,64
OPH TROYES AUBE HABITAT	2019	P	0.10.0926.99.02	CDC	10 480,00	9 879,65	46,25	A	V	Livret A(Préfixé) + (-0.2)	0,550	V	Livret A(Préfixé) + (-0.2)	0,671	A-1	EUR	30,27	208,85
OPH TROYES AUBE HABITAT	2019	P	0.10.1607.01.01	CDC	1 309 354,00	1 234 282,32	36,17	A	V	Livret A(Préfixé) + 1.06	1,810	V	Livret A(Préfixé) + 1.06	1,970	A-1	EUR	19 666,49	26 390,40
OPH TROYES AUBE HABITAT	2019	P	0.10.1607.01.02	CDC	1 685 078,50	1 588 464,70	36,17	A	V	Livret A(Préfixé) + 1.06	1,810	V	Livret A(Préfixé) + 1.06	1,970	A-1	EUR	25 309,88	33 963,23
OPH TROYES AUBE HABITAT	2019	P	0.10.1607.01.03	CDC	220 798,00	211 348,79	46,17	A	V	Livret A(Préfixé) + 1.06	1,810	V	Livret A(Préfixé) + 1.06	1,970	A-1	EUR	3 349,55	3 366,14
OPH TROYES AUBE HABITAT	2019	P	PLUS foncier Construction 8 logements ZAC Saint Martin - Bréviandes	CDC	41 140,00	39 293,57	46,75	A	V	Livret A(Préfixé) + 0.6	1,350	V	Livret A(Préfixé) + 0.6	1,463	A-1	EUR	439,22	635,95
OPH TROYES AUBE HABITAT	2019	P	PLUS Construction 8 logements ZAC Saint Martin - Bréviandes	CDC	157 364,00	147 953,77	36,75	A	V	Livret A(Préfixé) + 0.6	1,350	V	Livret A(Préfixé) + 0.6	1,462	A-1	EUR	1 662,98	3 226,22
OPH TROYES AUBE HABITAT	2019	P	PLAI foncier Construction 8 logements ZAC Saint Martin - Bréviandes	CDC	12 200,00	11 531,73	46,75	A	V	Livret A(Préfixé) + (-0.2)	0,550	V	Livret A(Préfixé) + (-0.2)	0,665	A-1	EUR	35,28	228,15
OPH TROYES AUBE HABITAT	2019	P	PLAI Construction 8 logements ZAC Saint Martin - Bréviandes	CDC	42 758,60	39 773,11	36,75	A	V	Livret A(Préfixé) + (-0.2)	0,550	V	Livret A(Préfixé) + (-0.2)	0,663	A-1	EUR	122,36	1 014,96
OPH TROYES AUBE HABITAT	2019	P	0.52.1607.01.01	CDC	250 000,00	250 000,00	36,58	A	V	Livret A(Préfixé) + 0.6	1,350	V	Livret A(Préfixé) + 0.6	1,718	A-1	EUR	0,00	0,00
OPH TROYES AUBE HABITAT	2019	P	0.10.1569.99.02	CDC	9 606,20	9 080,01	46,75	A	V	Livret A(Préfixé) + (-0.2)	0,550	V	Livret A(Préfixé) + (-0.2)	0,665	A-1	EUR	27,78	179,64
OPH TROYES AUBE HABITAT	2019	P	0.10.1569.99.01	CDC	26 454,00	24 606,92	36,75	A	V	Livret A(Préfixé) + (-0.2)	0,550	V	Livret A(Préfixé) + (-0.2)	0,663	A-1	EUR	75,70	627,94
OPH TROYES AUBE HABITAT	2019	P	0.10.1569.99.04	CDC	29 416,40	28 096,14	46,75	A	V	Livret A(Préfixé) + 0.6	1,350	V	Livret A(Préfixé) + 0.6	1,463	A-1	EUR	314,06	454,73
OPH TROYES AUBE HABITAT	2019	P	0.10.1569.99.01	CDC	81 332,00	76 468,42	36,75	A	V	Livret A(Préfixé) + 0.6	1,350	V	Livret A(Préfixé) + 0.6	1,462	A-1	EUR	859,49	1 667,44
OPH TROYES AUBE HABITAT	2019	P	PLUS Construction 4 logements Le Hameau de Savoie - MOUSSEY	CDC	64 801,60	60 926,52	36,50	A	V	Livret A(Préfixé) + 0.6	1,350	V	Livret A(Préfixé) + 0.6	1,343	A-1	EUR	684,81	1 328,54
OPH TROYES AUBE HABITAT	2019	P	PLUS foncier Construction 4 logements Le Hameau de Savoie - MOUSSEY	CDC	13 733,60	13 117,21	46,50	A	V	Livret A(Préfixé) + 0.6	1,350	V	Livret A(Préfixé) + 0.6	1,344	A-1	EUR	146,62	212,30
OPH TROYES AUBE HABITAT	2019	P	PLAI Construction 4 logements Le Hameau de Savoie - MOUSSEY	CDC	21 876,80	20 349,32	36,50	A	V	Livret A(Préfixé) + (-0.2)	0,550	V	Livret A(Préfixé) + (-0.2)	0,545	A-1	EUR	62,61	519,29
OPH TROYES AUBE HABITAT	2019	P	PLAI foncier Construction 4 logements Le Hameau de Savoie - MOUSSEY	CDC	4 465,40	4 220,80	46,50	A	V	Livret A(Préfixé) + (-0.2)	0,550	V	Livret A(Préfixé) + (-0.2)	0,545	A-1	EUR	12,91	83,51

DEPARTEMENT DE L AUBE - BUDGET DEPARTEMENTAL - CFU - 2022

Désignation du bénéficiaire	Année de mobilisation et profil d'amortissement de l'emprunt (1)		Objet de l'emprunt garanti	Organisme prêteur ou chef de file	Montant initial	Capital restant dû au 31/12/N	Durée résiduelle	Périodicité des remboursements (2)	Taux initial			Taux moyen constaté sur l'année (6)			Catégorie d'emprunt (7)	Indices ou devises pouvant modifier l'emprunt	Annuité garantie au cours de l'exercice	
	Année	Profil							Taux (3)	Index (4)	Taux actuariel (5)	Taux (3)	Index (4)	Niveau de taux			En intérêts (8)	En capital
OPH TROYES AUBE HABITAT	2019	P	PLUS Construction 20 logements rue de Preize - TROYES	CDC	232 121,40	218 240,74	36,75	A	V	Livret A(Préfixé) + 0.6	1,350	V	Livret A(Préfixé) + 0.6	1,462	A-1	EUR	2	4
OPH TROYES AUBE HABITAT	2019	P	PLUS foncier Construction 20 logements rue de Preize - TROYES	CDC	46 136,80	44 066,10	46,75	A	V	Livret A(Préfixé) + 0.6	1,350	V	Livret A(Préfixé) + 0.6	1,463	A-1	EUR	453,00	758,87
OPH TROYES AUBE HABITAT	2019	P	PLAI Construction 20 logements rue de Preize - TROYES	CDC	110 850,80	103 110,97	36,75	A	V	Livret A(Préfixé) + (-0.2)	0,550	V	Livret A(Préfixé) + (-0.2)	0,663	A-1	EUR	317,23	2
OPH TROYES AUBE HABITAT	2019	P	PLAI foncier Construction 20 logements rue de Preize - TROYES	CDC	18 414,00	17 405,36	46,75	A	V	Livret A(Préfixé) + (-0.2)	0,550	V	Livret A(Préfixé) + (-0.2)	0,665	A-1	EUR	53,25	631,26
OPH TROYES AUBE HABITAT	2019	P	PLUS AA 1 logement 1 rue de l'école - LA SAULSOTTE	CDC	34 572,20	32 638,98	27,00	A	V	Livret A(Préfixé) + 0.6	1,350	V	Livret A(Préfixé) + 0.6	1,097	A-1	EUR	369,93	990,81
OPH TROYES AUBE HABITAT	2018	P	ROSIERES - RESID ETUDIANTS NEWTON 60 PLS	CREDIT MUTUEL	241 601,60	229 176,36	45,08	A	V	(Livret A(Préfixé) + 1.11)-Floor 0 sur Livret A(Préfixé)	1,860	V	(Livret A(Préfixé) + 1.11)-Floor 0 sur Livret A(Préfixé)	1,605	A-1	EUR	3	3
OPH TROYES AUBE HABITAT	2018	P	ROSIERES - LOGTS ETUDIANTS - 60 PLS	CREDIT MUTUEL	508 804,60	472 633,26	35,08	A	V	(Livret A(Préfixé) + 1.11)-Floor 0 sur Livret A(Préfixé)	1,860	V	(Livret A(Préfixé) + 1.11)-Floor 0 sur Livret A(Préfixé)	1,605	A-1	EUR	743,64	347,23
OPH TROYES AUBE HABITAT	2018	P	ROSIERES - LOGTS ETUDIANTS - 60 PLS	CREDIT MUTUEL	508 804,60	472 633,26	35,08	A	V	(Livret A(Préfixé) + 1.11)-Floor 0 sur Livret A(Préfixé)	1,860	V	(Livret A(Préfixé) + 1.11)-Floor 0 sur Livret A(Préfixé)	1,605	A-1	EUR	764,55	636,87
OPH TROYES AUBE HABITAT	2020	P	PLUS Construction 10 logements 28 rue Chanteloup - SAINTE-SAVINE	CDC	123 061,20	118 102,50	37,83	A	V	Livret A(Préfixé) + 0.6	1,100	V	Livret A(Préfixé) + 0.6	1,339	A-1	EUR	1	2
OPH TROYES AUBE HABITAT	2020	P	PLUS foncier Construction 10 logements 28 rue Chanteloup - SAINTE-SAVINE	CDC	33 019,20	32 015,96	47,83	A	V	Livret A(Préfixé) + 0.6	1,100	V	Livret A(Préfixé) + 0.6	1,340	A-1	EUR	326,55	492,91
OPH TROYES AUBE HABITAT	2020	P	PLAI Construction 10 logements 28 rue Chanteloup - SAINTE-SAVINE	CDC	44 808,20	42 693,00	37,83	A	V	Livret A(Préfixé) + (-0.2)	0,300	V	Livret A(Préfixé) + (-0.2)	0,540	A-1	EUR	357,72	504,37
OPH TROYES AUBE HABITAT	2020	P	PLAI foncier Construction 10 logements 28 rue Chanteloup - SAINTE-SAVINE	CDC	12 105,60	11 655,39	47,83	A	V	Livret A(Préfixé) + (-0.2)	0,300	V	Livret A(Préfixé) + (-0.2)	0,541	A-1	EUR	131,26	1
OPH TROYES AUBE HABITAT	2020	P	PLAI foncier Construction 10 logements 28 rue Chanteloup - SAINTE-SAVINE	CDC	12 105,60	11 655,39	47,83	A	V	Livret A(Préfixé) + (-0.2)	0,300	V	Livret A(Préfixé) + (-0.2)	0,541	A-1	EUR	059,18	059,18
OPH TROYES AUBE HABITAT	2021	P	PLAI foncier Construction 4 logements lotissement la Chambre - LA MOTTE-TILLY	CDC	7 825,40	7 680,10	48,08	A	V	Livret A(Préfixé) + (-0.2)	0,300	V	Livret A(Préfixé) + (-0.2)	0,755	A-1	EUR	35,64	225,44
OPH TROYES AUBE HABITAT	2021	P	PLAI Construction 4 logements lotissement la Chambre - LA MOTTE-TILLY	CDC	26 224,80	25 606,75	38,08	A	V	Livret A(Préfixé) + (-0.2)	0,300	V	Livret A(Préfixé) + (-0.2)	0,754	A-1	EUR	9,83	145,30
OPH TROYES AUBE HABITAT	2021	P	PLUS foncier Construction 4 logements lotissement la Chambre - LA MOTTE-TILLY	CDC	25 555,80	25 169,68	48,08	A	V	Livret A(Préfixé) + 0.6	1,100	V	Livret A(Préfixé) + 0.6	1,550	A-1	EUR	32,95	618,05
OPH TROYES AUBE HABITAT	2021	P	PLUS foncier Construction 4 logements lotissement la Chambre - LA MOTTE-TILLY	CDC	25 555,80	25 169,68	48,08	A	V	Livret A(Préfixé) + 0.6	1,100	V	Livret A(Préfixé) + 0.6	1,550	A-1	EUR	117,46	386,12

DEPARTEMENT DE L AUBE - BUDGET DEPARTEMENTAL - CFU - 2022

Désignation du bénéficiaire	Année de mobilisation et profil d'amortissement de l'emprunt (1)		Objet de l'emprunt garanti	Organisme prêteur ou chef de file	Montant initial	Capital restant dû au 31/12/N	Durée résiduelle	Périodicité des remboursements (2)	Taux initial			Taux moyen constaté sur l'année (6)			Catégorie d'emprunt (7)	Indices ou devises pouvant modifier l'emprunt	Annuité garantie au cours de l'exercice	
	Année	Profil							Taux (3)	Index (4)	Taux actuariel (5)	Taux (3)	Index (4)	Niveau de taux			En intérêts (8)	En capital
OPH TROYES AUBE HABITAT	2021	P	PLUS Construction 4 logements lotissement la Chambre - LA MOTTE-TILLY	CDC	81 146,40	79 520,46	38,08	A	V	Livret A(Préfixé) + 0.6	1,100	V	Livret A(Préfixé) + 0.6	1,550	A-1	EUR	372,97	1 625,94
OPH TROYES AUBE HABITAT	2021	P	PLAI foncier Construction 34 logement 94 mail des charmilles et 5 rue André Mutter - TROYES	CDC	24 000,00	48 274,71	48,25	A	V	Livret A(Préfixé) + (-0.2)	0,300	V	Livret A(Préfixé) + (-0.2)	0,631	A-1	EUR	33,09	913,29
OPH TROYES AUBE HABITAT	2021	P	PLAI Construction 34 logement 94 mail des charmilles et 5 rue André Mutter - TROYES	CDC	60 000,00	121 214,53	38,25	A	V	Livret A(Préfixé) + (-0.2)	0,300	V	Livret A(Préfixé) + (-0.2)	0,630	A-1	EUR	83,28	2 925,67
OPH TROYES AUBE HABITAT	2021	P	PLUS foncier Construction 34 logement 94 mail des charmilles et 5 rue André Mutter - TROYES	CDC	100 000,00	192 149,33	48,25	A	V	Livret A(Préfixé) + 0.6	1,100	V	Livret A(Préfixé) + 0.6	1,328	A-1	EUR	486,53	2 947,67
OPH TROYES AUBE HABITAT	2021	P	PLUS Construction 34 logement 94 mail des charmilles et 5 rue André Mutter - TROYES	CDC	160 000,00	316 287,14	38,25	A	V	Livret A(Préfixé) + 0.6	1,100	V	Livret A(Préfixé) + 0.6	1,323	A-1	EUR	797,21	6 467,06
OPH TROYES AUBE HABITAT	2021	P	PLAI Construction 24 logements 78 rue Thiers - SAINTE-ANDRÉ-LES-VERGERS	CDC	110 397,50	215 203,30	38,42	A	V	Livret A(Préfixé) + (-0.2)	0,300	V	Livret A(Préfixé) + (-0.2)	0,523	A-1	EUR	234,50	5 194,21
OPH TROYES AUBE HABITAT	2021	P	PLAI foncier Construction 24 logements 78 rue Thiers - SAINTE-ANDRÉ-LES-VERGERS	CDC	33 715,00	67 439,14	48,42	A	V	Livret A(Préfixé) + (-0.2)	0,300	V	Livret A(Préfixé) + (-0.2)	0,523	A-1	EUR	72,68	1 275,86
OPH TROYES AUBE HABITAT	2021	P	PLUS foncier Construction 24 logements 78 rue Thiers - SAINTE-ANDRÉ-LES-VERGERS	CDC	113 000,00	223 077,88	48,42	A	V	Livret A(Préfixé) + 0.6	1,100	V	Livret A(Préfixé) + 0.6	1,153	A-1	EUR	880,43	3 422,13
OPH TROYES AUBE HABITAT	2021	P	PLUS Construction 24 logements 78 rue Thiers - SAINTE-ANDRÉ-LES-VERGERS	CDC	386 412,00	770 654,58	38,42	A	V	Livret A(Préfixé) + 0.6	1,100	V	Livret A(Préfixé) + 0.6	1,148	A-1	EUR	3 043,50	15 757,43
OPH TROYES AUBE HABITAT	2021	P	PLUS VEFA 26 logements 15 rue du Château - ROUILLY-SAINT-LOUP	CDC	335 866,00	329 136,22	38,67	A	V	Livret A(Préfixé) + 0.6	1,100	V	Livret A(Préfixé) + 0.6	1,572	A-1	EUR	2 607,28	6 729,79
OPH TROYES AUBE HABITAT	2021	P	PLUS foncier VEFA 26 logements 15 rue du Château - ROUILLY-SAINT-LOUP	CDC	193 751,00	190 823,67	48,67	A	V	Livret A(Préfixé) + 0.6	1,100	V	Livret A(Préfixé) + 0.6	1,574	A-1	EUR	1 504,07	2 927,34
OPH TROYES AUBE HABITAT	2021	P	PLAI VEFA 26 logements 15 rue du Château - ROUILLY-SAINT-LOUP	CDC	155 086,00	151 431,03	38,67	A	V	Livret A(Préfixé) + (-0.2)	0,300	V	Livret A(Préfixé) + (-0.2)	0,783	A-1	EUR	328,72	3 654,98
OPH TROYES AUBE HABITAT	2021	P	PLAI foncier VEFA 26 logements 15 rue du Château - ROUILLY-SAINT-LOUP	CDC	117 005,00	114 832,52	48,67	A	V	Livret A(Préfixé) + (-0.2)	0,300	V	Livret A(Préfixé) + (-0.2)	0,785	A-1	EUR	248,01	2 172,48
OPH TROYES AUBE HABITAT	2021	P	Booster VEFA 26 logements 15 rue du Château - ROUILLY-SAINT-LOUP	CDC	195 000,00	187 835,41	23,67	A	F	Taux fixe à 0.7 %	0,700	F	Taux fixe à 0.7 %	0,689	A-1	EUR	963,86	7 164,60

DEPARTEMENT DE L AUBE - BUDGET DEPARTEMENTAL - CFU - 2022

Désignation du bénéficiaire	Année de mobilisation et profil d'amortissement de l'emprunt (1)		Objet de l'emprunt garanti	Organisme prêteur ou chef de file	Montant initial	Capital restant dû au 31/12/N	Durée résiduelle	Périodicité des remboursements (2)	Taux initial			Taux moyen constaté sur l'année (6)			Catégorie d'emprunt (7)	Indices ou devises pouvant modifier l'emprunt	Annuité garantie au cours de l'exercice	
	Année	Profil							Taux (3)	Index (4)	Taux actuariel (5)	Taux (3)	Index (4)	Niveau de taux			En intérêts (8)	En capital
OPH TROYES AUBE HABITAT	2021	P	PLAI Construction 6 logements rue des 2 Haies - ROSIÈRES-PRÈS-TROYES	CDC	203 465,50	198 670,34	38,67	A	V	Livret A(Préfixé) + (-0.2)	0,300	V	Livret A(Préfixé) + (-0.2)	0,783	A-1	EUR	431,27	4 795,16
OPH TROYES AUBE HABITAT	2021	P	PLAI foncier Construction 6 logements rue des 2 Haies - ROSIÈRES-PRÈS-TROYES	CDC	78 723,00	77 261,32	48,67	A	V	Livret A(Préfixé) + (-0.2)	0,300	V	Livret A(Préfixé) + (-0.2)	0,785	A-1	EUR	166,87	1 461,68
OPH TROYES AUBE HABITAT	2021	P	Booster Construction 6 logements rue des 2 Haies - ROSIÈRES-PRÈS-TROYES	CDC	45 000,00	43 346,63	23,67	A	F	Taux fixe à 0.7 %	0,700	F	Taux fixe à 0.7 %	0,689	A-1	EUR	222,43	1 653,37
OPH TROYES AUBE HABITAT	2021	P	PLUS Construction 25 logements Avenue des Tilleuls - SAINT-ANDRÉ-LES-VERGERS	CDC	345 346,00	1 122 396,58	38,67	A	V	Livret A(Préfixé) + 0.6	1,100	V	Livret A(Préfixé) + 0.6	1,070	A-1	EUR	6 357,93	22 949,42
OPH TROYES AUBE HABITAT	2021	P	PLUS foncier Construction 25 logements Avenue des Tilleuls - SAINT-ANDRÉ-LES-VERGERS	CDC	124 455,50	398 344,69	48,67	A	V	Livret A(Préfixé) + 0.6	1,100	V	Livret A(Préfixé) + 0.6	1,077	A-1	EUR	2 253,10	6 110,81
OPH TROYES AUBE HABITAT	2021	P	PLAI Construction 25 logements Avenue des Tilleuls - SAINT-ANDRÉ-LES-VERGERS	CDC	129 000,00	419 072,66	38,67	A	V	Livret A(Préfixé) + (-0.2)	0,300	V	Livret A(Préfixé) + (-0.2)	0,646	A-1	EUR	650,60	10 114,85
OPH TROYES AUBE HABITAT	2021	P	PLAI foncier Construction 25 logements Avenue des Tilleuls - SAINT-ANDRÉ-LES-VERGERS	CDC	39 638,50	137 045,78	48,67	A	V	Livret A(Préfixé) + (-0.2)	0,300	V	Livret A(Préfixé) + (-0.2)	0,645	A-1	EUR	209,66	2 592,73
OPH TROYES AUBE HABITAT	2021	P	PLUS VEFA 10 logements 16 rue du Chêne - ROSIÈRES-PRÈS-TROYES	CDC	159 035,50	224 446,29	38,67	A	V	Livret A(Préfixé) + 0.6	1,100	V	Livret A(Préfixé) + 0.6	1,351	A-1	EUR	1 680,78	4 589,21
OPH TROYES AUBE HABITAT	2021	P	PLUS foncier VEFA 10 logements 16 rue du Chêne - ROSIÈRES-PRÈS-TROYES	CDC	80 228,00	113 487,06	48,67	A	V	Livret A(Préfixé) + 0.6	1,100	V	Livret A(Préfixé) + 0.6	1,354	A-1	EUR	845,91	1 740,95
OPH TROYES AUBE HABITAT	2021	P	PLAI VEFA 10 logements 16 rue du Chêne - ROSIÈRES-PRÈS-TROYES	CDC	48 411,50	66 799,22	38,67	A	V	Livret A(Préfixé) + (-0.2)	0,300	V	Livret A(Préfixé) + (-0.2)	0,725	A-1	EUR	137,44	1 612,29
OPH TROYES AUBE HABITAT	2021	P	PLAI foncier VEFA 10 logements 16 rue du Chêne - ROSIÈRES-PRÈS-TROYES	CDC	46 578,00	65 341,82	48,67	A	V	Livret A(Préfixé) + (-0.2)	0,300	V	Livret A(Préfixé) + (-0.2)	0,726	A-1	EUR	133,56	1 236,18
OPH TROYES AUBE HABITAT	2021	P	Booster VEFA 10 logements 16 rue du Chêne - ROSIÈRES-PRÈS-TROYES	CDC	50 000,00	72 244,39	23,67	A	F	Taux fixe à 0.7 %	0,700	F	Taux fixe à 0.7 %	0,535	A-1	EUR	348,64	2 755,62
OPH TROYES AUBE HABITAT	2022	P	PLAI Construction 6 logements 28 bis rue de la Croix Blanche - SAINT-ANDRÉ-LES-VERGERS	CDC	42 913,00	42 913,00	39,25	A	V	Livret A(Préfixé) + (-0.2)	0,800	V	Livret A(Préfixé) + (-0.2)	0,745	A-1	EUR	0,00	0,00

DEPARTEMENT DE L AUBE - BUDGET DEPARTEMENTAL - CFU - 2022

Désignation du bénéficiaire	Année de mobilisation et profil d'amortissement de l'emprunt (1)		Objet de l'emprunt garanti	Organisme prêteur ou chef de file	Montant initial	Capital restant dû au 31/12/N	Durée résiduelle	Périodicité des remboursements (2)	Taux initial			Taux moyen constaté sur l'année (6)			Catégorie d'emprunt (7)	Indices ou devises pouvant modifier l'emprunt	Annuité garantie au cours de l'exercice	
	Année	Profil							Taux (3)	Index (4)	Taux actuariel (5)	Taux (3)	Index (4)	Niveau de taux			En intérêts (8)	En capital
OPH TROYES AUBE HABITAT	2022	P	PLAI foncier Construction 6 logements 28 bis rue de la Croix Blanche - SAINT-ANDRÉ-LES-VERGERS	CDC	37 940,00	37 940,00	49,25	A	V	Livret A(Préfixé) + (-0.2)	0,800	V	Livret A(Préfixé) + (-0.2)	0,745	A-1	EUR	0,00	0,00
OPH TROYES AUBE HABITAT	2022	P	Booster Construction 6 logements 28 bis rue de la Croix Blanche - SAINT-ANDRÉ-LES-VERGERS	CDC	45 000,00	45 000,00	24,25	A	F	Taux fixe à 1.47 %	1,470	F	Taux fixe à 1.47 %	1,369	A-1	EUR	0,00	0,00
OPH TROYES AUBE HABITAT	2022	P	PLUS Construction 6 logements 28 bis rue de la Croix Blanche - SAINT-ANDRÉ-LES-VERGERS	CDC	124 135,00	124 135,00	39,25	A	V	Livret A(Préfixé) + 0.53	1,530	V	Livret A(Préfixé) + 0.53	1,425	A-1	EUR	0,00	0,00
OPH TROYES AUBE HABITAT	2022	P	PLUS foncier Construction 6 logements 28 bis rue de la Croix Blanche - SAINT-ANDRÉ-LES-VERGERS	CDC	89 666,50	89 666,50	49,25	A	V	Livret A(Préfixé) + 0.53	1,530	V	Livret A(Préfixé) + 0.53	1,425	A-1	EUR	0,00	0,00
OPH TROYES AUBE HABITAT	2022	P	PLUS foncier construction 5 logements 31 à 35 rue des Noyers - VERRIÈRES	CDC	9 350,00	9 350,00	49,67	A	V	Livret A(Préfixé) + 0.6	2,600	V	Livret A(Préfixé) + 0.6	2,532	A-1	EUR	0,00	0,00
OPH TROYES AUBE HABITAT	2022	P	PLUS construction 5 logements 31 à 35 rue des Noyers - VERRIÈRES	CDC	287 600,00	287 600,00	39,67	A	V	Livret A(Préfixé) + 0.6	2,600	V	Livret A(Préfixé) + 0.6	2,532	A-1	EUR	0,00	0,00
OPH TROYES AUBE HABITAT	2022	P	PLAI construction 5 logements 31 à 35 rue des Noyers - VERRIÈRES	CDC	93 200,00	93 200,00	39,67	A	V	Livret A(Préfixé) + (-0.2)	1,800	V	Livret A(Préfixé) + (-0.2)	1,753	A-1	EUR	0,00	0,00
OPH TROYES AUBE HABITAT	2022	P	PLAI acquisition-amélioration 3 logements 5 et 7 rue Planche Clément - TROYES	CDC	58 373,00	58 373,00	39,83	A	V	Livret A(Préfixé) + (-0.2)	1,800	V	Livret A(Préfixé) + (-0.2)	1,713	A-1	EUR	0,00	0,00
OPH TROYES AUBE HABITAT	2022	P	PLAI foncier acquisition-amélioration 3 logements 5 et 7 rue Planche Clément - TROYES	CDC	40 707,50	40 707,50	49,83	A	V	Livret A(Préfixé) + (-0.2)	1,800	V	Livret A(Préfixé) + (-0.2)	1,713	A-1	EUR	0,00	0,00
OPH TROYES AUBE HABITAT	2022	P	PLAI VEFA 14 logements rue Abbaye de Montier la Celle - SAINT-ANDRÉ-LES-VERGERS	CDC	217 123,50	217 123,50	39,83	A	V	Livret A(Préfixé) + (-0.2)	1,800	V	Livret A(Préfixé) + (-0.2)	1,713	A-1	EUR	0,00	0,00
OPH TROYES AUBE HABITAT	2022	P	PLAI foncier VEFA 14 logements rue Abbaye de Montier la Celle - SAINT-ANDRÉ-LES-VERGERS	CDC	107 428,50	107 428,50	49,83	A	V	Livret A(Préfixé) + (-0.2)	1,800	V	Livret A(Préfixé) + (-0.2)	1,713	A-1	EUR	0,00	0,00
OPH TROYES AUBE HABITAT	2022	P	PLUS VEFA 14 logements rue Abbaye de Montier la Celle - SAINT-ANDRÉ-LES-VERGERS	CDC	199 781,00	199 781,00	39,83	A	V	Livret A(Préfixé) + 0.6	2,600	V	Livret A(Préfixé) + 0.6	2,474	A-1	EUR	0,00	0,00

DEPARTEMENT DE L AUBE - BUDGET DEPARTEMENTAL - CFU - 2022

Désignation du bénéficiaire	Année de mobilisation et profil d'amortissement de l'emprunt (1)		Objet de l'emprunt garanti	Organisme prêteur ou chef de file	Montant initial	Capital restant dû au 31/12/N	Durée résiduelle	Périodicité des remboursements (2)	Taux initial			Taux moyen constaté sur l'année (6)			Catégorie d'emprunt (7)	Indices ou devises pouvant modifier l'emprunt	Annuité garantie au cours de l'exercice	
	Année	Profil							Taux (3)	Index (4)	Taux actuariel (5)	Taux (3)	Index (4)	Niveau de taux			En intérêts (8)	En capital
OPH TROYES AUBE HABITAT	2022	P	PLUS foncier VEFA 14 logements rue Abbaye de Montier la Celle - SAINT-ANDRÉ-LES-VERGERS	CDC	79 850,50	79 850,50	49,83	A	V	Livret A(Préfixé) + 0.6	2,600	V	Livret A(Préfixé) + 0.6	2,474	A-1	EUR	0,00	0,00
OPH TROYES AUBE HABITAT	2022	P	PLAI foncier VEFA 18 logements 33 rue des Philippats - SAINT-JULIEN-LES-VILLAS	CDC	80 718,00	80 718,00	49,83	A	V	Livret A(Préfixé) + (-0.2)	1,800	V	Livret A(Préfixé) + (-0.2)	1,713	A-1	EUR	0,00	0,00
OPH TROYES AUBE HABITAT	2022	P	PLAI VEFA 18 logements 33 rue des Philippats - SAINT-JULIEN-LES-VILLAS	CDC	270 533,00	270 533,00	39,83	A	V	Livret A(Préfixé) + (-0.2)	1,800	V	Livret A(Préfixé) + (-0.2)	1,713	A-1	EUR	0,00	0,00
OPH TROYES AUBE HABITAT	2022	P	PLUS foncier VEFA 18 logements 33 rue des Philippats - SAINT-JULIEN-LES-VILLAS	CDC	183 827,00	183 827,00	49,83	A	V	Livret A(Préfixé) + 0.6	2,600	V	Livret A(Préfixé) + 0.6	2,474	A-1	EUR	0,00	0,00
OPH TROYES AUBE HABITAT	2022	P	PLUS VEFA 18 logements 33 rue des Philippats - SAINT-JULIEN-LES-VILLAS	CDC	592 605,50	592 605,50	39,83	A	V	Livret A(Préfixé) + 0.6	2,600	V	Livret A(Préfixé) + 0.6	2,474	A-1	EUR	0,00	0,00
OPH TROYES AUBE HABITAT	2022	P	PLUS construction 31 logements rue Marguerite Bourgeoys - TROYES	CDC	426 162,00	426 162,00	39,83	A	V	Livret A(Préfixé) + 0.6	2,600	V	Livret A(Préfixé) + 0.6	2,474	A-1	EUR	0,00	0,00
OPH TROYES AUBE HABITAT	2022	P	PLUS foncier construction 31 logements rue Marguerite Bourgeoys - TROYES	CDC	155 935,50	155 935,50	49,83	A	V	Livret A(Préfixé) + 0.6	2,600	V	Livret A(Préfixé) + 0.6	2,474	A-1	EUR	0,00	0,00
OPH TROYES AUBE HABITAT	2022	P	PLAI construction 31 logements rue Marguerite Bourgeoys - TROYES	CDC	239 316,00	239 316,00	39,83	A	V	Livret A(Préfixé) + (-0.2)	1,800	V	Livret A(Préfixé) + (-0.2)	1,713	A-1	EUR	0,00	0,00
OPH TROYES AUBE HABITAT	2022	P	PLAI foncier construction 31 logements rue Marguerite Bourgeoys - TROYES	CDC	109 209,50	109 209,50	49,83	A	V	Livret A(Préfixé) + (-0.2)	1,800	V	Livret A(Préfixé) + (-0.2)	1,713	A-1	EUR	0,00	0,00
OPH TROYES AUBE HABITAT	2022	P	PLAI acquisition-amélioration 1 logement 36 rue Colonel Poirier - TROYES	CDC	41 709,00	41 709,00	39,83	A	V	Livret A(Préfixé) + (-0.2)	1,800	V	Livret A(Préfixé) + (-0.2)	1,713	A-1	EUR	0,00	0,00
OPH TROYES AUBE HABITAT	2022	P	PLAI foncier acquisition-amélioration 1 logement 36 rue Colonel Poirier - TROYES	CDC	17 169,50	17 169,50	49,83	A	V	Livret A(Préfixé) + (-0.2)	1,800	V	Livret A(Préfixé) + (-0.2)	1,713	A-1	EUR	0,00	0,00
OPH TROYES AUBE HABITAT	2022	P	PLAI foncier VEFA 11 logements 20 rue Georges Clémenceau - PONT-SAINTE-MARIE	CDC	122 888,50	122 888,50	49,83	A	V	Livret A(Préfixé) + (-0.2)	1,800	V	Livret A(Préfixé) + (-0.2)	1,713	A-1	EUR	0,00	0,00
OPH TROYES AUBE HABITAT	2022	P	PLAI VEFA 11 logements 20 rue Georges Clémenceau - PONT-SAINTE-MARIE	CDC	240 714,50	240 714,50	39,83	A	V	Livret A(Préfixé) + (-0.2)	1,800	V	Livret A(Préfixé) + (-0.2)	1,713	A-1	EUR	0,00	0,00

DEPARTEMENT DE L AUBE - BUDGET DEPARTEMENTAL - CFU - 2022

Désignation du bénéficiaire	Année de mobilisation et profil d'amortissement de l'emprunt (1)		Objet de l'emprunt garanti	Organisme prêteur ou chef de file	Montant initial	Capital restant dû au 31/12/N	Durée résiduelle	Périodicité des remboursements (2)	Taux initial			Taux moyen constaté sur l'année (6)			Catégorie d'emprunt (7)	Indices ou devises pouvant modifier l'emprunt	Annuité garantie au cours de l'exercice	
	Année	Profil							Taux (3)	Index (4)	Taux actuariel (5)	Taux (3)	Index (4)	Niveau de taux			En intérêts (8)	En capital
OPH TROYES AUBE HABITAT	2022	P	PLUS foncier VEFA 11 logements 20 rue Georges Clémenceau - PONT-SAINTE-MARIE	CDC	81 454,00	81 454,00	49,83	A	V	Livret A(Préfixé) + 0.6	2,600	V	Livret A(Préfixé) + 0.6	2,474	A-1	EUR	0,00	0,00
OPH TROYES AUBE HABITAT	2022	P	PLUS VEFA 11 logements 20 rue Georges Clémenceau - PONT-SAINTE-MARIE	CDC	183 296,00	183 296,00	39,83	A	V	Livret A(Préfixé) + 0.6	2,600	V	Livret A(Préfixé) + 0.6	2,474	A-1	EUR	0,00	0,00
OPH TROYES AUBE HABITAT	1997	P	Gyé/Seine 141A 2 St Léon	CDC	11 586,13	3 287,73	6,00	A	V	Livret A(Préfixé) + 0.8	4,300	V	Livret A(Préfixé) + 0.8	1,296	A-1	EUR	49,03	484,00
OPH TROYES AUBE HABITAT	1998	P	VIREY SOUS BAR 1 LOGT 195 A	CDC	8 575,18	2 665,78	7,50	A	V	Livret A(Préfixé) + 0.8	3,800	V	Livret A(Préfixé) + 0.8	1,531	A-1	EUR	39,14	344,91
OPH TROYES AUBE HABITAT	2002	P	Saint Flavy	CDC	1 981,50	1 122,54	29,92	A	V	Livret A(Préfixé) + 1.2	4,200	V	Livret A(Préfixé) + 1.2	1,813	A-1	EUR	19,57	28,51
OPH TROYES AUBE HABITAT	2004	P	Réha 28-30-32 Thénard	CDC	135 373,00	0,00	0,00	A	V	Livret A(Préfixé) + 0.25	2,500	V	Livret A(Préfixé) + 0.25	0,000	A-1	EUR	67,28	8
OPH TROYES AUBE HABITAT	2004	P	113-115-117 herriot	CDC	103 244,00	0,00	0,00	A	V	Livret A(Préfixé) + 0.25	2,500	V	Livret A(Préfixé) + 0.25	0,000	A-1	EUR	51,31	6
OPH TROYES AUBE HABITAT	2007	P	AVT LES MARCILLY 2 +	CDC	4 340,00	3 538,98	34,17	A	V	Livret A(Préfixé) + 1	3,750	V	Livret A(Préfixé) + 1	1,910	A-1	EUR	54,23	76,48
OPH TROYES AUBE HABITAT	2007	P	BAR/SEINE BAS LA COTE 12 LOGTS + FONCIER	CDC	4 500,00	3 669,42	34,17	A	V	Livret A(Préfixé) + 1	3,750	V	Livret A(Préfixé) + 1	1,910	A-1	EUR	56,23	79,30
OPH TROYES AUBE HABITAT	2007	P	41 à 45 RUE C. DUTREIX REHA 50 LOGTS	CDC	292 500,00	0,00	0,00	A	V	Livret A(Préfixé) + 0.65	3,400	V	Livret A(Préfixé) + 0.65	1,182	A-1	EUR	260,46	22
OPH TROYES AUBE HABITAT	2007	P	CONST 36 LOGTS +CD à SONGIS	CDC	902 968,00	595 615,48	19,25	A	V	Livret A(Préfixé) + 0.65	3,400	V	Livret A(Préfixé) + 0.65	1,517	A-1	EUR	7	26
OPH TROYES AUBE HABITAT	2007	P	36 plus cd foncier songis rue de la paix	CDC	130 537,00	104 576,01	34,25	A	V	Livret A(Préfixé) + 0.65	3,400	V	Livret A(Préfixé) + 0.65	1,518	A-1	EUR	1	2
OPH TROYES AUBE HABITAT	2007	P	MARIGNY LE CHATEL	CDC	76 006,50	55 239,86	24,67	A	V	Livret A(Préfixé) + 0.8	3,800	V	Livret A(Préfixé) + 0.8	1,781	A-1	EUR	742,30	1
OPH TROYES AUBE HABITAT	2007	P	MARIGNY LE CHATEL 2 NEUF PLUS	CDC	16 515,50	13 364,65	34,67	A	V	Livret A(Préfixé) + 0.8	3,800	V	Livret A(Préfixé) + 0.8	1,785	A-1	EUR	177,64	300,08
OPH TROYES AUBE HABITAT	2007	P	16 bld gambetta 2 logts ANRU acqui amelio	CDC	61 675,50	43 927,18	24,67	A	V	Livret A(Préfixé) + 0.45	3,450	V	Livret A(Préfixé) + 0.45	1,432	A-1	EUR	432,04	1
OPH TROYES AUBE HABITAT	2007	P	16 bld gambetta 2 logts ANRU acq amelio	CDC	20 202,00	16 044,80	34,67	A	V	Livret A(Préfixé) + 0.45	3,450	V	Livret A(Préfixé) + 0.45	1,435	A-1	EUR	156,08	384,93
OPH TROYES AUBE HABITAT	2007	P	REHA 86 LOGTS 1 à 43 rue Michelet	CDC	447 200,00	0,00	0,00	A	V	Livret A(Préfixé) + 0.45	3,450	V	Livret A(Préfixé) + 0.45	0,949	A-1	EUR	324,89	34
OPH TROYES AUBE HABITAT	2007	P	REHA 11-13 RUE BROCARD ET 1-3 HERLUISON 80 LOGTS	CDC	125 000,00	35 934,14	4,75	A	V	Livret A(Préfixé) + 0.45	3,450	V	Livret A(Préfixé) + 0.45	1,271	A-1	EUR	407,73	6
OPH TROYES AUBE HABITAT	2007	P	GAIA LACOSTE, JAMYN, VILLA MAISON DORE DORE	CDC	1 460 250,00	0,00	0,00	A	V	Livret A(Préfixé) + 0.05	3,050	V	Livret A(Préfixé) + 0.05	0,549	A-1	EUR	1	553
																	349,92	841,50

DEPARTEMENT DE L AUBE - BUDGET DEPARTEMENTAL - CFU - 2022

Désignation du bénéficiaire	Année de mobilisation et profil d'amortissement de l'emprunt (1)		Objet de l'emprunt garanti	Organisme prêteur ou chef de file	Montant initial	Capital restant dû au 31/12/N	Durée résiduelle	Périodicité des remboursements (2)	Taux initial			Taux moyen constaté sur l'année (6)			Catégorie d'emprunt (7)	Indices ou devises pouvant modifier l'emprunt	Annuité garantie au cours de l'exercice	
	Année	Profil							Taux (3)	Index (4)	Taux actuariel (5)	Taux (3)	Index (4)	Niveau de taux			En intérêts (8)	En capital
OPH TROYES AUBE HABITAT	2008	P	6+ ANRU PARC LA FONTAINE	CDC	187 030,50	135 493,29	25,33	A	V	Livret A(Préfixé) + 0.45	3,950	V	Livret A(Préfixé) + 0.45	1,276	A-1	EUR	1	4
OPH TROYES AUBE HABITAT	2008	P	6 + CD PARC LA FONTAINE ANRU	CDC	84 325,00	67 389,64	35,33	A	V	Livret A(Préfixé) + 0.45	3,950	V	Livret A(Préfixé) + 0.45	1,277	A-1	EUR	330,65	575,28
OPH TROYES AUBE HABITAT	2008	P	82 AV SCHUMANN 31 LOGTS	CDC	962 902,50	697 569,81	25,33	A	V	Livret A(Préfixé) + 0.45	3,950	V	Livret A(Préfixé) + 0.45	1,276	A-1	EUR	655,06	1
OPH TROYES AUBE HABITAT	2008	P	82 AV SCHUMANN 31 LOGTS	CDC	154 600,50	123 551,38	35,33	A	V	Livret A(Préfixé) + 0.45	3,950	V	Livret A(Préfixé) + 0.45	1,277	A-1	EUR	563,98	23
OPH TROYES AUBE HABITAT	2008	P	VENDEUVRE CONT 3 +	CDC	132 339,00	97 696,77	25,42	A	V	Livret A(Préfixé) + 0.8	4,300	V	Livret A(Préfixé) + 0.8	1,583	A-1	EUR	850,69	555,24
OPH TROYES AUBE HABITAT	2008	P	vendeuvre const 3 +	CDC	53 333,00	43 372,01	35,42	A	V	Livret A(Préfixé) + 0.8	4,300	V	Livret A(Préfixé) + 0.8	1,584	A-1	EUR	200,98	867,38
OPH TROYES AUBE HABITAT	2008	P	129 RUE ET PEDRON 3 NEUF ANRU	CDC	127 468,00	92 343,54	25,33	A	V	Livret A(Préfixé) + 0.45	3,950	V	Livret A(Préfixé) + 0.45	1,276	A-1	EUR	1	2
OPH TROYES AUBE HABITAT	2008	P	129 RUE E PEDRON 3 NEUF ANRU	CDC	14 322,50	11 446,05	35,33	A	V	Livret A(Préfixé) + 0.45	3,950	V	Livret A(Préfixé) + 0.45	1,277	A-1	EUR	310,90	141,55
OPH TROYES AUBE HABITAT	2008	P	VITRY LE CROISE 1 AA +	CDC	8 090,00	5 972,31	25,50	A	V	Livret A(Préfixé) + 0.8	4,300	V	Livret A(Préfixé) + 0.8	1,541	A-1	EUR	576,06	940,22
OPH TROYES AUBE HABITAT	2008	P	VITRY LE CROISE 1AA +	CDC	39 144,50	31 833,50	35,50	A	V	Livret A(Préfixé) + 0.8	4,300	V	Livret A(Préfixé) + 0.8	1,542	A-1	EUR	906,89	3
OPH TROYES AUBE HABITAT	2008	P	15 PLS BLD DES ROSES ROMILLY	CDC	205 739,00	151 882,93	25,42	A	V	Livret A(Préfixé) + 0.8	4,300	V	Livret A(Préfixé) + 0.8	1,583	A-1	EUR	111,26	265,64
OPH TROYES AUBE HABITAT	2008	P	CONST 18 LOGTS PINEY + FONCIER	CDC	163 984,00	132 988,12	35,58	A	V	Livret A(Préfixé) + 0.8	4,300	V	Livret A(Préfixé) + 0.8	1,910	A-1	EUR	80,14	192,05
OPH TROYES AUBE HABITAT	2008	P	15AA BLD DES ROSES ROMILLY +	CDC	51 757,50	38 209,01	25,42	A	V	Livret A(Préfixé) + 0.8	4,300	V	Livret A(Préfixé) + 0.8	1,583	A-1	EUR	422,81	690,09
OPH TROYES AUBE HABITAT	2008	P	15 AA + BLD DES ROSES ROMILLY/SEINE	CDC	653 330,00	531 307,66	35,42	A	V	Livret A(Préfixé) + 0.8	4,300	V	Livret A(Préfixé) + 0.8	1,584	A-1	EUR	2	4
OPH TROYES AUBE HABITAT	2008	P	SCIC VILLENAUXE	CDC	619 248,00	212 194,10	15,50	A	V	Livret A(Préfixé) + 0.8	4,300	V	Livret A(Préfixé) + 0.8	1,539	A-1	EUR	037,97	883,96
OPH TROYES AUBE HABITAT	2008	P	renov élec 1-1b 3-3bis av des lombards 40 logts	CDC	68 795,00	23 199,26	5,42	A	V	Livret A(Préfixé) + 0.45	3,950	V	Livret A(Préfixé) + 0.45	1,220	A-1	EUR	1	2
OPH TROYES AUBE HABITAT	2008	P	RAMERUPT 2AA +	CDC	45 110,50	33 301,96	25,42	A	V	Livret A(Préfixé) + 0.8	4,300	V	Livret A(Préfixé) + 0.8	1,583	A-1	EUR	766,32	882,92
OPH TROYES AUBE HABITAT	2008	P	RAMERUPT 2AA +	CDC	31 600,50	25 698,47	35,42	A	V	Livret A(Préfixé) + 0.8	4,300	V	Livret A(Préfixé) + 0.8	1,584	A-1	EUR	512,69	1
OPH TROYES AUBE HABITAT	2008	P	REHA 29-31-33 LOMBARDS 48 LOGTS	CDC	221 400,00	74 402,58	5,58	A	V	Livret A(Préfixé) + 0.45	3,950	V	Livret A(Préfixé) + 0.45	1,515	A-1	EUR	228,65	288,65
OPH TROYES AUBE HABITAT	2008	P	ROMILLY AV JACQUARD 17 + FONCIER	CDC	180 426,50	147 024,13	35,67	A	V	Livret A(Préfixé) + 0.8	4,800	V	Livret A(Préfixé) + 0.8	1,785	A-1	EUR	7	11
OPH TROYES AUBE HABITAT	2008	P	ACQ SCIC HABITAT TROYES + AGGLO	CDC	3 278 184,00	1 202 961,04	15,58	A	V	Livret A(Préfixé) + 0.8	4,300	V	Livret A(Préfixé) + 0.8	1,898	A-1	EUR	056,73	517,72
																	2	11
																	912,73	862,16
																	255,92	3
																	446,85	1
																	070,87	
																	341,32	557,10
																	820,78	11
																	995,22	
																	1	3
																	952,75	187,20
																	16	67
																	512,72	248,37

DEPARTEMENT DE L AUBE - BUDGET DEPARTEMENTAL - CFU - 2022

Désignation du bénéficiaire	Année de mobilisation et profil d'amortissement de l'emprunt (1)		Objet de l'emprunt garanti	Organisme prêteur ou chef de file	Montant initial	Capital restant dû au 31/12/N	Durée résiduelle	Périodicité des remboursements (2)	Taux initial			Taux moyen constaté sur l'année (6)			Catégorie d'emprunt (7)	Indices ou devises pouvant modifier l'emprunt	Annuité garantie au cours de l'exercice	
	Année	Profil							Taux (3)	Index (4)	Taux actuariel (5)	Taux (3)	Index (4)	Niveau de taux			En intérêts (8)	En capital
OPH TROYES AUBE HABITAT	2008	P	MARCILLY LE HAYER 4+	CDC	161 651,00	117 847,18	25,83	A	V	Livret A(Préfixé) + 0.6	4,600	V	Livret A(Préfixé) + 0.6	1,336	A-1	EUR	1	3
OPH TROYES AUBE HABITAT	2008	P	MARCILLY LE HAYER 4+ FONCIER	CDC	48 094,50	38 654,03	35,83	A	V	Livret A(Préfixé) + 0.6	4,600	V	Livret A(Préfixé) + 0.6	1,338	A-1	EUR	339,19	897,13
OPH TROYES AUBE HABITAT	2009	P	15.17.19 AV LECLERC BAR/SEINE 4+	CDC	55 314,00	41 658,68	26,00	A	V	Livret A(Préfixé) + 0.6	4,600	V	Livret A(Préfixé) + 0.6	1,097	A-1	EUR	472,75	1
OPH TROYES AUBE HABITAT	2009	P	15.17.19 LECLERC BAR/SEINE 4+ FONCIER	CDC	23 268,50	19 122,69	36,00	A	V	Livret A(Préfixé) + 0.6	4,600	V	Livret A(Préfixé) + 0.6	1,097	A-1	EUR	214,94	416,99
OPH TROYES AUBE HABITAT	2009	P	ESTISSAC CONST 5 +	CDC	223 906,00	168 630,48	26,00	A	V	Livret A(Préfixé) + 0.6	4,600	V	Livret A(Préfixé) + 0.6	1,097	A-1	EUR	1	5
OPH TROYES AUBE HABITAT	2009	P	ESTISSAC 5 + NEUF	CDC	32 050,00	19 124,52	36,00	A	V	Livret A(Préfixé) + 0.6	4,600	V	Livret A(Préfixé) + 0.6	1,097	A-1	EUR	913,67	339,26
OPH TROYES AUBE HABITAT	2009	P	EQUILIBRE FONCIER	CDC	353 299,50	265 561,78	26,08	A	V	Livret A(Préfixé) + 0.6	4,600	V	Livret A(Préfixé) + 0.6	1,553	A-1	EUR	221,31	994,27
OPH TROYES AUBE HABITAT	2009	P	MESNIL ST PERE 9+	CDC	353 299,50	265 561,78	26,08	A	V	Livret A(Préfixé) + 0.6	4,600	V	Livret A(Préfixé) + 0.6	1,553	A-1	EUR	3	8
OPH TROYES AUBE HABITAT	2009	P	MESNIL ST PERE 9 + FONCIER	CDC	90 582,50	74 308,92	36,08	A	V	Livret A(Préfixé) + 0.6	4,600	V	Livret A(Préfixé) + 0.6	1,553	A-1	EUR	013,67	408,34
OPH TROYES AUBE HABITAT	2009	P	MESNIL ST PERE 9 PRET NRJ	CDC	60 931,00	43 656,10	26,08	A	V	Livret A(Préfixé) + (-0.3)	3,700	V	Livret A(Préfixé) + (-0.3)	0,655	A-1	EUR	835,22	1
OPH TROYES AUBE HABITAT	2009	P	1 VEFA + ST ANDRE RUE V HUGO	CDC	51 338,50	38 530,06	26,50	A	V	Livret A(Préfixé) + 0.6	2,350	V	Livret A(Préfixé) + 0.6	1,342	A-1	EUR	620,35	1
OPH TROYES AUBE HABITAT	2009	P	1 VEFA + FONCIER ST ANDRE	CDC	13 523,50	11 090,72	36,50	A	V	Livret A(Préfixé) + 0.6	2,350	V	Livret A(Préfixé) + 0.6	1,343	A-1	EUR	90,46	572,11
OPH TROYES AUBE HABITAT	2009	P	acq icf rue h boucher la chapelle st luc 40 lgts	CDC	725 000,00	458 302,39	16,50	A	V	Livret A(Préfixé) + 0.6	2,350	V	Livret A(Préfixé) + 0.6	1,339	A-1	EUR	437,25	1
OPH TROYES AUBE HABITAT	2009	P	PLS COMPL VEFA ST ANDRE 11 LOGTS	CDC	252 311,00	189 361,84	26,50	A	V	Livret A(Préfixé) + 0.6	2,350	V	Livret A(Préfixé) + 0.6	1,342	A-1	EUR	124,66	241,84
OPH TROYES AUBE HABITAT	2009	P	BAR SUR SEINE AV LECLERC 8 PLAI	CDC	79 591,00	57 193,36	26,58	A	V	Livret A(Préfixé) + (-0.2)	1,550	V	Livret A(Préfixé) + (-0.2)	0,907	A-1	EUR	5	24
OPH TROYES AUBE HABITAT	2009	P	BAR/SEINE AV GAL LECLERC 8 PLAI FONCIER	CDC	33 481,00	26 348,17	36,58	A	V	Livret A(Préfixé) + (-0.2)	1,550	V	Livret A(Préfixé) + (-0.2)	0,911	A-1	EUR	309,68	396,04
OPH TROYES AUBE HABITAT	2009	P	136 PEDRON 3 VEFA PLS COMPLE	CDC	75 393,50	56 604,13	26,58	A	V	Livret A(Préfixé) + 0.6	2,350	V	Livret A(Préfixé) + 0.6	1,707	A-1	EUR	2	5
OPH TROYES AUBE HABITAT	2009	P	VENDEUVRE LES CAPUCINES II 2 PLS COMP	CDC	54 634,00	41 018,26	26,58	A	V	Livret A(Préfixé) + 0.6	2,350	V	Livret A(Préfixé) + 0.6	1,707	A-1	EUR	148,93	995,67
OPH TROYES AUBE HABITAT	2009	P	ST LYE VEFA 4 PLS COMP	CDC	98 795,50	74 173,97	26,58	A	V	Livret A(Préfixé) + 0.6	2,350	V	Livret A(Préfixé) + 0.6	1,707	A-1	EUR	177,67	2
OPH TROYES AUBE HABITAT	2009	P	1 NEUF PLAI VAL THIBAUT ROMILLY	CDC	35 220,50	25 475,14	26,67	A	V	Livret A(Préfixé) + (-0.2)	1,050	V	Livret A(Préfixé) + (-0.2)	0,784	A-1	EUR	81,06	672,37
OPH TROYES AUBE HABITAT	2009	P	VAL THIBAUT ROMILLY 1 PLAI FONCIER	CDC	3 377,00	2 676,09	36,67	A	V	Livret A(Préfixé) + (-0.2)	1,050	V	Livret A(Préfixé) + (-0.2)	0,787	A-1	EUR	642,36	1
OPH TROYES AUBE HABITAT	2009	P	32+ BUCHERES - LES CLOS II	CDC	1 227 145,00	928 182,63	26,75	A	V	Livret A(Préfixé) + 0.6	1,850	V	Livret A(Préfixé) + 0.6	1,459	A-1	EUR	465,49	1
OPH TROYES AUBE HABITAT	2009	P														EUR	298,74	2
OPH TROYES AUBE HABITAT	2009	P														EUR	841,75	2
OPH TROYES AUBE HABITAT	2009	P														EUR	79,14	904,53
OPH TROYES AUBE HABITAT	2009	P														EUR	8,23	68,29
OPH TROYES AUBE HABITAT	2009	P														EUR	10	29
OPH TROYES AUBE HABITAT	2009	P														EUR	533,28	388,54

DEPARTEMENT DE L AUBE - BUDGET DEPARTEMENTAL - CFU - 2022

Désignation du bénéficiaire	Année de mobilisation et profil d'amortissement de l'emprunt (1)		Objet de l'emprunt garanti	Organisme prêteur ou chef de file	Montant initial	Capital restant dû au 31/12/N	Durée résiduelle	Périodicité des remboursements (2)	Taux initial			Taux moyen constaté sur l'année (6)			Catégorie d'emprunt (7)	Indices ou devises pouvant modifier l'emprunt	Annuité garantie au cours de l'exercice	
	Année	Profil							Taux (3)	Index (4)	Taux actuariel (5)	Taux (3)	Index (4)	Niveau de taux			En intérêts (8)	En capital
OPH TROYES AUBE HABITAT	2009	P	CN 32 LOGTS + FONCIER - LES CLOS II- BUCHERES.	CDC	32 220,50	26 650,82	36,75	A	V	Livret A(Préfixé) + 0.6	1,850	V	Livret A(Préfixé) + 0.6	1,462	A-1	EUR	299,55	581,14
OPH TROYES AUBE HABITAT	2009	P	BUCHERES 32 NEUF + EQUIL FONCIER	CDC	306 435,00	208 307,82	36,75	A	V	Livret A(Préfixé) + 0.6	1,850	V	Livret A(Préfixé) + 0.6	1,458	A-1	EUR	2	7
OPH TROYES AUBE HABITAT	2010	P	COPAINVILLE II- 9 CN PLAII	CDC	399 664,50	298 253,64	27,17	A	V	Livret A(Préfixé) + (-0.2)	1,050	V	Livret A(Préfixé) + (-0.2)	0,712	A-1	EUR	925,35	548,25
OPH TROYES AUBE HABITAT	2010	P	9 CN COPAINVILLE II- PLAII FONCIER EQUILIBRE	CDC	49 425,00	35 995,14	37,17	A	V	Livret A(Préfixé) + (-0.2)	1,050	V	Livret A(Préfixé) + (-0.2)	0,712	A-1	EUR	111,34	1
OPH TROYES AUBE HABITAT	2010	P	REHA 111 E HERRIOT = ECO PRET	CDC	528 000,00	117 848,81	2,17	A	F	Taux fixe à 1.9 %	1,900	F	Taux fixe à 1.9 %	1,898	A-1	EUR	2	37
OPH TROYES AUBE HABITAT	2010	P	2 AA + - AVON LA PEZE	CDC	94 389,50	73 395,53	27,25	A	V	Livret A(Préfixé) + 0.6	1,850	V	Livret A(Préfixé) + 0.6	1,468	A-1	EUR	957,84	827,22
OPH TROYES AUBE HABITAT	2010	P	2 AA + FONCIER - AVON LA PEZE	CDC	1 738,50	1 464,25	37,25	A	V	Livret A(Préfixé) + 0.6	1,850	V	Livret A(Préfixé) + 0.6	1,469	A-1	EUR	831,86	2
OPH TROYES AUBE HABITAT	2010	P	PLAII 1 AA - 40 RUE J LACOSTE - TROYES	CDC	18 163,00	13 554,31	27,25	A	V	Livret A(Préfixé) + (-0.2)	1,050	V	Livret A(Préfixé) + (-0.2)	0,670	A-1	EUR	16,45	30,91
OPH TROYES AUBE HABITAT	2010	P	PLAII FONCIER AA 40 RUE J LACOSTE	CDC	92 790,00	75 134,38	37,25	A	V	Livret A(Préfixé) + (-0.2)	1,050	V	Livret A(Préfixé) + (-0.2)	0,671	A-1	EUR	42,05	463,37
OPH TROYES AUBE HABITAT	2010	P	CN 4 LOGTS 129- RUE E PEDRON	CDC	127 901,00	97 734,54	27,50	A	V	Livret A(Préfixé) + 0.25	1,500	V	Livret A(Préfixé) + 0.25	0,993	A-1	EUR	231,00	1
OPH TROYES AUBE HABITAT	2010	P	PLUS CD FONCIER CN 4 LOGTS 129 RUE E PEDRON	CDC	39 265,00	32 528,53	37,50	A	V	Livret A(Préfixé) + 0.25	1,500	V	Livret A(Préfixé) + 0.25	0,994	A-1	EUR	864,03	3
OPH TROYES AUBE HABITAT	2010	P	2 VEFA PLAII - 19 CUMINES	CDC	77 688,00	57 975,45	27,50	A	V	Livret A(Préfixé) + (-0.2)	1,050	V	Livret A(Préfixé) + (-0.2)	0,544	A-1	EUR	756,46	126,42
OPH TROYES AUBE HABITAT	2010	P	2 vefa 19 CUMINES - PLAII FONCIER	CDC	19 422,00	15 726,47	37,50	A	V	Livret A(Préfixé) + (-0.2)	1,050	V	Livret A(Préfixé) + (-0.2)	0,545	A-1	EUR	249,49	737,47
OPH TROYES AUBE HABITAT	2010	P	PINEY 18 + PRET COMP	CDC	77 985,00	60 639,69	27,42	A	V	Livret A(Préfixé) + 0.6	1,850	V	Livret A(Préfixé) + 0.6	1,384	A-1	EUR	179,87	1
OPH TROYES AUBE HABITAT	2010	P	DIENVILLE 8 AA + - 36 PAUL GIRARD	CDC	370 496,00	288 090,81	27,42	A	V	Livret A(Préfixé) + 0.6	1,850	V	Livret A(Préfixé) + 0.6	1,384	A-1	EUR	840,83	8
OPH TROYES AUBE HABITAT	2010	P	DIENVILLE - 8 AA + FONCIER	CDC	189 438,50	159 553,81	37,42	A	V	Livret A(Préfixé) + 0.6	1,850	V	Livret A(Préfixé) + 0.6	1,385	A-1	EUR	265,20	745,51
OPH TROYES AUBE HABITAT	2010	P	4 AA + - 32 REPUBLIQUE - BAR / SEINE	CDC	98 318,00	76 109,09	27,58	A	V	Livret A(Préfixé) + 0.6	1,850	V	Livret A(Préfixé) + 0.6	1,707	A-1	EUR	1	3
OPH TROYES AUBE HABITAT	2010	P	4 AA + FONCIER -32 REPUBLIQUE - BAR / SEINE	CDC	20 195,00	16 935,34	37,58	A	V	Livret A(Préfixé) + 0.6	1,850	V	Livret A(Préfixé) + 0.6	1,710	A-1	EUR	792,14	367,87
OPH TROYES AUBE HABITAT	2010	P	13 BLANCHARD 1 PLAII	CDC	32 653,00	24 367,61	27,50	A	V	Livret A(Préfixé) + (-0.2)	1,050	V	Livret A(Préfixé) + (-0.2)	0,544	A-1	EUR	862,61	2
OPH TROYES AUBE HABITAT	2010	P	PLAII FONCIER - 13 RUE BLANCHARD	CDC	52 414,50	42 441,31	37,50	A	V	Livret A(Préfixé) + (-0.2)	1,050	V	Livret A(Préfixé) + (-0.2)	0,545	A-1	EUR	190,22	357,48
OPH TROYES AUBE HABITAT	2010	P	1 CN PLAII 64 PEDRON	CDC	70 069,00	52 042,79	27,58	A	V	Livret A(Préfixé) + (-0.2)	1,050	V	Livret A(Préfixé) + (-0.2)	0,908	A-1	EUR	75,60	833,04
OPH TROYES AUBE HABITAT																EUR	130,48	1
OPH TROYES AUBE HABITAT																EUR	161,47	1
OPH TROYES AUBE HABITAT																EUR	779,15	779,15

DEPARTEMENT DE L AUBE - BUDGET DEPARTEMENTAL - CFU - 2022

Désignation du bénéficiaire	Année de mobilisation et profil d'amortissement de l'emprunt (1)		Objet de l'emprunt garanti	Organisme prêteur ou chef de file	Montant initial	Capital restant dû au 31/12/N	Durée résiduelle	Périodicité des remboursements (2)	Taux initial			Taux moyen constaté sur l'année (6)			Catégorie d'emprunt (7)	Indices ou devises pouvant modifier l'emprunt	Annuité garantie au cours de l'exercice	
	Année	Profil							Taux (3)	Index (4)	Taux actuariel (5)	Taux (3)	Index (4)	Niveau de taux			En intérêts (8)	En capital
OPH TROYES AUBE HABITAT	2010	P	1 CN PLAI FONCIER - 64 PEDRON -TROYES	CDC	4 620,50	3 723,91	37,58	A	V	Livret A(Préfixé) + (-0.2)	1,050	V	Livret A(Préfixé) + (-0.2)	0,911	A-1	EUR	11,45	92,39
OPH TROYES AUBE HABITAT	2010	P	VEFA 6 BREVIANDES	CDC	224 501,00	174 641,90	27,75	A	V	Livret A(Préfixé) + 0.6	2,350	V	Livret A(Préfixé) + 0.6	1,460	A-1	EUR	1 979,38	5 301,57
OPH TROYES AUBE HABITAT	2010	P	PFE 5 LOGTS VEFA BREVIANDES	CDC	49 700,00	34 280,96	37,75	A	V	Livret A(Préfixé) + 0.6	2,350	V	Livret A(Préfixé) + 0.6	1,458	A-1	EUR	391,22	1 284,92
OPH TROYES AUBE HABITAT	2010	P	VEFA 4 + RIMBAUD-breviandes	CDC	207 254,50	163 437,03	27,75	A	V	Livret A(Préfixé) + 0.6	2,350	V	Livret A(Préfixé) + 0.6	1,460	A-1	EUR	1 852,38	4 961,42
OPH TROYES AUBE HABITAT	2010	P	4+ VEFA BREVIANDES PRET EQUIL FONCIER	CDC	39 760,00	27 424,78	37,75	A	V	Livret A(Préfixé) + 0.6	2,350	V	Livret A(Préfixé) + 0.6	1,458	A-1	EUR	312,98	1 027,94
OPH TROYES AUBE HABITAT	2010	P	BOUT CLOS 7+	CDC	241 306,00	187 714,70	27,83	A	V	Livret A(Préfixé) + 0.6	2,350	V	Livret A(Préfixé) + 0.6	1,337	A-1	EUR	2 127,54	5 698,42
OPH TROYES AUBE HABITAT	2010	P	7+ BOUT CLOS FONCIER	CDC	62 541,00	52 703,86	37,83	A	V	Livret A(Préfixé) + 0.6	2,350	V	Livret A(Préfixé) + 0.6	1,339	A-1	EUR	591,98	1 112,48
OPH TROYES AUBE HABITAT	2011	P	MAPAD REHA	CDC	235 987,50	68 950,13	3,42	A	V	Livret A(Préfixé) + 0.6	2,600	V	Livret A(Préfixé) + 0.6	1,361	A-1	EUR	942,93	16 771,23
OPH TROYES AUBE HABITAT	2011	P	VEFA 5 + STE SAVINE AV GAL LECLERC	CDC	83 318,60	65 632,71	28,67	A	V	Livret A(Préfixé) + 0.6	2,850	V	Livret A(Préfixé) + 0.6	1,583	A-1	EUR	743,00	1 912,66
OPH TROYES AUBE HABITAT	2011	P	ECO PRET 1.8 BOURGOGNE REHA 56 LOGTS	CDC	156 800,00	46 231,07	3,75	A	F	Taux fixe à 1.9 %	1,900	F	Taux fixe à 1.9 %	1,896	A-1	EUR	1 087,85	11 024,08
OPH TROYES AUBE HABITAT	2011	P	25 J JAURES - 6 PLAI ANRU BBC LA RIVIERE DE CORPS	CDC	124 909,00	93 842,01	28,75	A	V	Livret A(Préfixé) + (-0.4)	1,850	V	Livret A(Préfixé) + (-0.4)	0,461	A-1	EUR	97,03	3 187,67
OPH TROYES AUBE HABITAT	2011	P	6 PLAI ANRU FONCIER 25 J JAURES	CDC	27 925,00	22 779,80	38,75	A	V	Livret A(Préfixé) + (-0.2)	2,050	V	Livret A(Préfixé) + (-0.2)	0,663	A-1	EUR	69,99	549,82
OPH TROYES AUBE HABITAT	2011	P	9 PLAI BBC RUE DES JARDINS	CDC	169 839,60	127 597,62	28,75	A	V	Livret A(Préfixé) + (-0.4)	1,850	V	Livret A(Préfixé) + (-0.4)	0,461	A-1	EUR	131,93	4 334,29
OPH TROYES AUBE HABITAT	2011	P	9 PLAI ANRU RUE DES JARDINS	CDC	33 843,20	27 607,57	38,75	A	V	Livret A(Préfixé) + (-0.2)	2,050	V	Livret A(Préfixé) + (-0.2)	0,663	A-1	EUR	84,82	666,34
OPH TROYES AUBE HABITAT	2011	P	23 + CD BBC RUE DES JARDINS	CDC	501 621,60	391 620,05	28,75	A	V	Livret A(Préfixé) + 0.4	2,650	V	Livret A(Préfixé) + 0.4	1,260	A-1	EUR	3 630,54	11 772,80
OPH TROYES AUBE HABITAT	2011	P	23 +CD FONCIER	CDC	99 956,20	84 505,03	38,75	A	V	Livret A(Préfixé) + 0.6	2,850	V	Livret A(Préfixé) + 0.6	1,462	A-1	EUR	948,56	1 727,86
OPH TROYES AUBE HABITAT	2011	P	16 + CD BBC 25 JJAURES	CDC	289 558,40	226 060,58	28,75	A	V	Livret A(Préfixé) + 0.4	2,650	V	Livret A(Préfixé) + 0.4	1,260	A-1	EUR	2 095,71	6 795,79
OPH TROYES AUBE HABITAT	2011	P	16 + CD FONCIER 25 JJAURES RIVIERE DE CORPS	CDC	64 734,40	54 727,79	38,75	A	V	Livret A(Préfixé) + 0.6	2,850	V	Livret A(Préfixé) + 0.6	1,462	A-1	EUR	614,31	1 119,01
OPH TROYES AUBE HABITAT	2011	P	8 + ANRU BBC RUE DES JARDINS	CDC	150 682,40	117 638,97	28,75	A	V	Livret A(Préfixé) + 0.4	2,650	V	Livret A(Préfixé) + 0.4	1,260	A-1	EUR	1 090,58	3 536,44
OPH TROYES AUBE HABITAT	2011	P	8 + ANRU FONCIER RUE DES JARDINS	CDC	30 025,80	25 384,43	38,75	A	V	Livret A(Préfixé) + 0.6	2,850	V	Livret A(Préfixé) + 0.6	1,462	A-1	EUR	284,94	519,03
OPH TROYES AUBE HABITAT	2011	P	2 PLAI BBC RUE DES JARDINS	CDC	50 051,40	37 602,77	28,75	A	V	Livret A(Préfixé) + (-0.4)	1,850	V	Livret A(Préfixé) + (-0.4)	0,461	A-1	EUR	38,88	1 277,31

DEPARTEMENT DE L AUBE - BUDGET DEPARTEMENTAL - CFU - 2022

Désignation du bénéficiaire	Année de mobilisation et profil d'amortissement de l'emprunt (1)		Objet de l'emprunt garanti	Organisme prêteur ou chef de file	Montant initial	Capital restant dû au 31/12/N	Durée résiduelle	Périodicité des remboursements (2)	Taux initial			Taux moyen constaté sur l'année (6)			Catégorie d'emprunt (7)	Indices ou devises pouvant modifier l'emprunt	Annuité garantie au cours de l'exercice	
	Année	Profil							Taux (3)	Index (4)	Taux actuariel (5)	Taux (3)	Index (4)	Niveau de taux			En intérêts (8)	En capital
OPH TROYES AUBE HABITAT	2011	P	2 PLAÏ FONCIER RUE DES JARDINS	CDC	9 973,40	8 135,79	38,75	A	V	Livret A(Préfixé) + (-0.2)	2,050	V	Livret A(Préfixé) + (-0.2)	0,663	A-1	EUR	25,00	196,37
OPH TROYES AUBE HABITAT	2012	P	STE SAVINE FONCIER	CDC	23 289,20	20 022,67	39,00	A	V	Livret A(Préfixé) + 0.6	2,850	V	Livret A(Préfixé) + 0.6	1,097	A-1	EUR	224,61	396,83
OPH TROYES AUBE HABITAT	2012	P	reha 70 logts 25 à 39 Niel = ECO PRET	CDC	203 000,00	74 124,98	4,08	A	F	Taux fixe à 1.9 %	1,900	F	Taux fixe à 1.9 %	1,894	A-1	EUR	1	14
OPH TROYES AUBE HABITAT	2012	P	reha 70 logts 25 à 39 niel	CDC	64 600,00	34 868,86	9,08	A	V	Livret A(Préfixé) + 0.6	2,850	V	Livret A(Préfixé) + 0.6	1,550	A-1	EUR	419,66	3
OPH TROYES AUBE HABITAT	2012	P	reha 30 logts 2 à 6 sénardes = ECO PRET	CDC	84 000,00	30 672,41	4,08	A	F	Taux fixe à 1.9 %	1,900	F	Taux fixe à 1.9 %	1,894	A-1	EUR	692,89	5
OPH TROYES AUBE HABITAT	2012	P	reha 30 logts 2 à 6 sénardes	CDC	24 400,00	13 170,28	9,08	A	V	Livret A(Préfixé) + 0.6	2,850	V	Livret A(Préfixé) + 0.6	1,550	A-1	EUR	158,51	1
OPH TROYES AUBE HABITAT	2012	P	30 pls foncier rue des jardins	CDC	116 706,00	101 219,72	39,17	A	V	Livret A(Préfixé) + 0.91	3,160	V	Livret A(Préfixé) + 0.91	1,820	A-1	EUR	1	1
OPH TROYES AUBE HABITAT	2012	P	30 logts pls rue des jardins	CDC	280 992,20	228 224,65	29,17	A	V	Livret A(Préfixé) + 0.8	3,050	V	Livret A(Préfixé) + 0.8	1,710	A-1	EUR	3	6
OPH TROYES AUBE HABITAT	2012	P	ECO PRET REHA BOURG -CHAMP 100 LOGTS	CDC	240 000,00	87 635,45	4,25	A	F	Taux fixe à 1.9 %	1,900	F	Taux fixe à 1.9 %	1,896	A-1	EUR	047,37	188,49
OPH TROYES AUBE HABITAT	2012	P	PAM REHA BOURGOGNE CHAMPAGNE 100 LOGTS	CDC	129 800,00	65 598,58	9,25	A	V	Livret A(Préfixé) + 0.6	2,850	V	Livret A(Préfixé) + 0.6	1,462	A-1	EUR	979,69	558,97
OPH TROYES AUBE HABITAT	2012	P	ECO PRET REHA 110 LOGTS	CDC	220 000,00	80 332,49	4,25	A	F	Taux fixe à 1.9 %	1,900	F	Taux fixe à 1.9 %	1,896	A-1	EUR	1	15
OPH TROYES AUBE HABITAT	2012	P	60-64 8 MAÏ	CDC	36 872,00	29 713,11	29,17	A	V	Livret A(Préfixé) + 0.6	2,850	V	Livret A(Préfixé) + 0.6	1,510	A-1	EUR	814,72	179,06
OPH TROYES AUBE HABITAT	2012	P	LENTILLES 2 PAV +	CDC	6 781,80	5 816,01	39,17	A	V	Livret A(Préfixé) + 0.6	2,850	V	Livret A(Préfixé) + 0.6	1,511	A-1	EUR	336,00	832,22
OPH TROYES AUBE HABITAT	2012	P	lentilles 2 pavillons + foncier	CDC	66 149,20	53 306,00	29,25	A	V	Livret A(Préfixé) + 0.6	2,850	V	Livret A(Préfixé) + 0.6	1,468	A-1	EUR	65,24	115,27
OPH TROYES AUBE HABITAT	2012	P	VEFA 19 CUMINES 4 + TROYES	CDC	16 537,40	14 182,32	39,25	A	V	Livret A(Préfixé) + 0.6	2,850	V	Livret A(Préfixé) + 0.6	1,468	A-1	EUR	602,79	1
OPH TROYES AUBE HABITAT	2012	P	VEFA 19 CUMINES 4+ FONCIER	CDC	221 931,60	178 842,47	29,25	A	V	Livret A(Préfixé) + 0.6	2,850	V	Livret A(Préfixé) + 0.6	1,468	A-1	EUR	493,02	281,08
OPH TROYES AUBE HABITAT	2012	P	VEFA - 14 + A. FRANCE - PONT STE MARIE	CDC	60 382,80	51 783,71	39,25	A	V	Livret A(Préfixé) + 0.6	2,850	V	Livret A(Préfixé) + 0.6	1,468	A-1	EUR	159,10	2
OPH TROYES AUBE HABITAT	2012	P	VEFA - 14 + FONCIER A. FRANCE - PONT STE MARIE	CDC	36 111,80	29 100,52	29,25	A	V	Livret A(Préfixé) + 0.6	2,850	V	Livret A(Préfixé) + 0.6	1,468	A-1	EUR	2	5
OPH TROYES AUBE HABITAT	2012	P	BON PASTEUR 5 PLUS CD AA	CDC	11 360,00	9 742,23	39,25	A	V	Livret A(Préfixé) + 0.6	2,850	V	Livret A(Préfixé) + 0.6	1,468	A-1	EUR	022,37	009,12
OPH TROYES AUBE HABITAT	2012	P	BON PASTEUR 5 + CD	CDC	53 641,80	41 789,27	29,25	A	V	Livret A(Préfixé) + (-0.2)	2,050	V	Livret A(Préfixé) + (-0.2)	0,670	A-1	EUR	580,91	1
OPH TROYES AUBE HABITAT	2012	P	84 G VEON - 4 PLAÏ	CDC	29 300,80	24 329,38	39,25	A	V	Livret A(Préfixé) + (-0.2)	2,050	V	Livret A(Préfixé) + (-0.2)	0,671	A-1	EUR	026,31	026,31
OPH TROYES AUBE HABITAT	2012	P	4 PLAÏ FONCIER ANRU - 84 GRAND VEON - TROYES	CDC													329,33	571,67

DEPARTEMENT DE L AUBE - BUDGET DEPARTEMENTAL - CFU - 2022

Désignation du bénéficiaire	Année de mobilisation et profil d'amortissement de l'emprunt (1)		Objet de l'emprunt garanti	Organisme prêteur ou chef de file	Montant initial	Capital restant dû au 31/12/N	Durée résiduelle	Périodicité des remboursements (2)	Taux initial			Taux moyen constaté sur l'année (6)			Catégorie d'emprunt (7)	Indices ou devises pouvant modifier l'emprunt	Annuité garantie au cours de l'exercice	
	Année	Profil							Taux (3)	Index (4)	Taux actuariel (5)	Taux (3)	Index (4)	Niveau de taux			En intérêts (8)	En capital
OPH TROYES AUBE HABITAT	2012	P	7 + NEUF - 3 J JAURES - LA RIVIERE DE CORPS	CDC	111 544,80	89 887,81	29,25	A	V	Livret A(Préfixé) + 0.6	2,850	V	Livret A(Préfixé) + 0.6	1,468	A-1	EUR	1	2
OPH TROYES AUBE HABITAT	2012	P	7 + FONCIER NEUF 3 JJAURES - LA RIVIERE DE CORPS	CDC	38 863,00	33 328,53	39,25	A	V	Livret A(Préfixé) + 0.6	2,850	V	Livret A(Préfixé) + 0.6	1,469	A-1	EUR	016,46	517,63
OPH TROYES AUBE HABITAT	2012	P	11 + ANRU - 56 A FRANCE - TROYES	CDC	128 080,20	103 212,79	29,25	A	V	Livret A(Préfixé) + 0.6	2,850	V	Livret A(Préfixé) + 0.6	1,468	A-1	EUR	1	2
OPH TROYES AUBE HABITAT	2012	P	11 + FONCIER - 56 A FRANCE - TROYES	CDC	48 803,60	41 853,50	39,25	A	V	Livret A(Préfixé) + 0.6	2,850	V	Livret A(Préfixé) + 0.6	1,469	A-1	EUR	167,14	890,84
OPH TROYES AUBE HABITAT	2012	P	18 +CD COPAINVILLE I	CDC	356 886,20	287 594,96	29,25	A	V	Livret A(Préfixé) + 0.6	2,850	V	Livret A(Préfixé) + 0.6	1,468	A-1	EUR	469,51	829,50
OPH TROYES AUBE HABITAT	2012	P	18 + CD FONCIER COPAINVILLE	CDC	45 293,80	38 843,53	39,25	A	V	Livret A(Préfixé) + 0.6	2,850	V	Livret A(Préfixé) + 0.6	1,469	A-1	EUR	3	8
OPH TROYES AUBE HABITAT	2012	P	6 + CD BOUT DU CLOS	CDC	93 453,40	75 308,95	29,25	A	V	Livret A(Préfixé) + 0.6	2,850	V	Livret A(Préfixé) + 0.6	1,468	A-1	EUR	252,15	055,12
OPH TROYES AUBE HABITAT	2012	P	6 + CD FONCIER CHEMIN DU BOUT DU CLOS	CDC	28 226,60	24 206,86	39,25	A	V	Livret A(Préfixé) + 0.6	2,850	V	Livret A(Préfixé) + 0.6	1,469	A-1	EUR	435,75	769,84
OPH TROYES AUBE HABITAT	2012	P	CLERERY 6 + rue de la noue	CDC	233 900,00	188 487,15	29,33	A	V	Livret A(Préfixé) + 0.6	2,850	V	Livret A(Préfixé) + 0.6	1,426	A-1	EUR	851,60	2
OPH TROYES AUBE HABITAT	2012	P	CLERERY 6 + FONCIER RUE DE LA NOUE	CDC	47 635,00	40 851,32	39,33	A	V	Livret A(Préfixé) + 0.6	2,850	V	Livret A(Préfixé) + 0.6	1,427	A-1	EUR	109,30	
OPH TROYES AUBE HABITAT	2012	P	Réha 5 à 13 Niel 50 logts = ECO PRET	CDC	155 000,00	56 597,88	4,33	A	F	Taux fixe à 1.9 %	1,900	F	Taux fixe à 1.9 %	1,896	A-1	EUR	271,55	479,76
OPH TROYES AUBE HABITAT	2012	P	PERIGNY LA ROSE 4 +	CDC	75 400,20	60 760,87	29,50	A	V	Livret A(Préfixé) + 0.6	2,850	V	Livret A(Préfixé) + 0.6	1,342	A-1	EUR	2	5
OPH TROYES AUBE HABITAT	2012	P	PERIGNY 4 + FONCIER	CDC	8 896,00	7 629,12	39,50	A	V	Livret A(Préfixé) + 0.6	2,850	V	Livret A(Préfixé) + 0.6	1,343	A-1	EUR	131,43	279,25
OPH TROYES AUBE HABITAT	2013	P	6 LOGTS ST ANDRE ANC. GENDARM. 13 RUE EUROPE	CDC	100 903,80	83 184,48	30,08	A	V	Livret A(Préfixé) + 0.6	2,850	V	Livret A(Préfixé) + 0.6	1,553	A-1	EUR	458,27	809,64
OPH TROYES AUBE HABITAT	2013	P	FONCIER 6 AA ANC GEND ST ANDRE 13 RUE EUROPE	CDC	33 634,40	29 283,06	40,08	A	V	Livret A(Préfixé) + 0.6	2,850	V	Livret A(Préfixé) + 0.6	1,553	A-1	EUR	1	10
OPH TROYES AUBE HABITAT	2013	P	ANC GENDARM .6 LOGTS N HAUTELIN PONT STE MARIE	CDC	100 645,40	82 971,46	30,08	A	V	Livret A(Préfixé) + 0.6	2,850	V	Livret A(Préfixé) + 0.6	1,553	A-1	EUR	278,55	694,34
OPH TROYES AUBE HABITAT	2013	P	6 LOGTSAA FONCIER RUE HAUTELIN PONT STE MARIE	CDC	33 548,40	29 208,18	40,08	A	V	Livret A(Préfixé) + 0.6	2,850	V	Livret A(Préfixé) + 0.6	1,553	A-1	EUR	687,09	1
OPH TROYES AUBE HABITAT	2013	P	REHA 2-6 Camusat - 4 Jaillard	CDC	59 140,00	34 662,22	10,25	A	V	Livret A(Préfixé) + 0.6	2,350	V	Livret A(Préfixé) + 0.6	1,463	A-1	EUR	85,58	151,20
OPH TROYES AUBE HABITAT	2013	P	2 PLAI AA- 3 J JAURES LA RIVIERE DE CORPS	CDC	21 963,00	17 524,67	30,25	A	V	Livret A(Préfixé) + (-0.2)	1,550	V	Livret A(Préfixé) + (-0.2)	0,670	A-1	EUR	939,69	2
OPH TROYES AUBE HABITAT	2013	P	2 PLAI AA- 3 J JAURES LA RIVIERE DE CORPS	CDC	7 321,00	6 177,96	40,25	A	V	Livret A(Préfixé) + (-0.2)	1,550	V	Livret A(Préfixé) + (-0.2)	0,671	A-1	EUR	241,74	562,89
OPH TROYES AUBE HABITAT	2013	P	REHA clos fleuri	CDC	178 357,80	104 536,32	10,33	A	V	Livret A(Préfixé) + 0.6	2,350	V	Livret A(Préfixé) + 0.6	1,420	A-1	EUR	937,28	2
																	236,00	561,45
																	413,73	2
																	949,15	538,66
																	18,96	141,41
																	1	8
																	247,74	894,22

DEPARTEMENT DE L AUBE - BUDGET DEPARTEMENTAL - CFU - 2022

Désignation du bénéficiaire	Année de mobilisation et profil d'amortissement de l'emprunt (1)		Objet de l'emprunt garanti	Organisme prêteur ou chef de file	Montant initial	Capital restant dû au 31/12/N	Durée résiduelle	Périodicité des remboursements (2)	Taux initial			Taux moyen constaté sur l'année (6)			Catégorie d'emprunt (7)	Indices ou devises pouvant modifier l'emprunt	Annuité garantie au cours de l'exercice	
	Année	Profil							Taux (3)	Index (4)	Taux actuariel (5)	Taux (3)	Index (4)	Niveau de taux			En intérêts (8)	En capital
OPH TROYES AUBE HABITAT	2013	P	1 LOGT PLAI AA -29-31 CUMINES	CDC	12 723,80	10 152,55	30,33	A	V	Livret A(Préfixé) + (-0.2)	1,550	V	Livret A(Préfixé) + (-0.2)	0,628	A-1	EUR	31,39	312,06
OPH TROYES AUBE HABITAT	2013	P	1 LOGT PLAI AA -29-31 CUMINES	CDC	5 347,80	4 512,84	40,33	A	V	Livret A(Préfixé) + (-0.2)	1,550	V	Livret A(Préfixé) + (-0.2)	0,629	A-1	EUR	13,85	103,29
OPH TROYES AUBE HABITAT	2013	P	9 logts plus/pru cd 29-31 cumines	CDC	135 370,20	111 415,42	30,33	A	V	Livret A(Préfixé) + 0.6	2,350	V	Livret A(Préfixé) + 0.6	1,426	A-1	EUR	1	3
OPH TROYES AUBE HABITAT	2013	P	9 logts Foncier plus/pru cd 29-31 cumines	CDC	32 238,60	28 026,96	40,33	A	V	Livret A(Préfixé) + 0.6	2,350	V	Livret A(Préfixé) + 0.6	1,427	A-1	EUR	314,22	538,75
OPH TROYES AUBE HABITAT	2013	P	Copainville - 12 PLUS-PRU CD	CDC	201 401,20	165 761,74	30,33	A	V	Livret A(Préfixé) + 0.6	2,350	V	Livret A(Préfixé) + 0.6	1,426	A-1	EUR	1	4
OPH TROYES AUBE HABITAT	2013	P	Copainville - 12 FONCIER PLUS-PRU CD	CDC	20 787,40	18 071,73	40,33	A	V	Livret A(Préfixé) + 0.6	2,350	V	Livret A(Préfixé) + 0.6	1,427	A-1	EUR	872,52	467,11
OPH TROYES AUBE HABITAT	2013	P	7 LOGTS + ANRU 29-31 CUMINES	CDC	145 973,20	120 142,14	30,33	A	V	Livret A(Préfixé) + 0.6	2,350	V	Livret A(Préfixé) + 0.6	1,426	A-1	EUR	1	3
OPH TROYES AUBE HABITAT	2013	P	7 LOGTS + ANRU 29-31 CUMINES	CDC	34 763,80	30 222,26	40,33	A	V	Livret A(Préfixé) + 0.6	2,350	V	Livret A(Préfixé) + 0.6	1,427	A-1	EUR	357,18	237,71
OPH TROYES AUBE HABITAT	2013	P	8 LOGTS +CD ANRU RUE DE BERRY	CDC	128 090,00	105 423,51	30,50	A	V	Livret A(Préfixé) + 0.6	2,350	V	Livret A(Préfixé) + 0.6	1,342	A-1	EUR	338,84	580,95
OPH TROYES AUBE HABITAT	2013	P	8 LOGTS +CD FONCIER ANRU RUE DE BERRY	CDC	26 786,40	23 287,03	40,50	A	V	Livret A(Préfixé) + 0.6	2,350	V	Livret A(Préfixé) + 0.6	1,343	A-1	EUR	1	2
OPH TROYES AUBE HABITAT	2013	P	12 PLAI ANRU RUE DE BERRY	CDC	217 985,40	173 934,48	30,50	A	V	Livret A(Préfixé) + (-0.2)	1,550	V	Livret A(Préfixé) + (-0.2)	0,544	A-1	EUR	190,91	841,06
OPH TROYES AUBE HABITAT	2013	P	12 PLAI ANRU RUE DE BERRY	CDC	45 585,60	38 468,27	40,50	A	V	Livret A(Préfixé) + (-0.2)	1,550	V	Livret A(Préfixé) + (-0.2)	0,545	A-1	EUR	261,08	447,63
OPH TROYES AUBE HABITAT	2013	P	VEFA 6 LOGTS La Riviere de Corps - 69B Gal Leclerc	CDC	95 249,40	78 099,69	30,67	A	V	Livret A(Préfixé) + 0.6	1,850	V	Livret A(Préfixé) + 0.6	1,584	A-1	EUR	537,84	5
OPH TROYES AUBE HABITAT	2013	P	VEFA 6 LOGTS LA RIVIERE DE CORPS - Gal Leclerc	CDC	45 585,60	38 468,27	40,50	A	V	Livret A(Préfixé) + (-0.2)	1,550	V	Livret A(Préfixé) + (-0.2)	0,545	A-1	EUR	118,05	346,30
OPH TROYES AUBE HABITAT	2017	P	Jully sur Sarce Réaménagement n° 590	CDC	45 449,38	16 705,14	4,08	A	V	Livret A(Préfixé) + 0.9	1,650	V	Livret A(Préfixé) + 0.9	1,845	A-1	EUR	882,25	2
OPH TROYES AUBE HABITAT	2016	P	Lonpré le sec Réaménagement n° 757	CDC	20 324,91	11 511,81	7,83	A	V	Livret A(Préfixé) + 0.9	1,650	V	Livret A(Préfixé) + 0.9	1,618	A-1	EUR	104,71	1
OPH TROYES AUBE HABITAT	2016	P	Gyé / Seine rue langres Réaménagement n° 979	CDC	16 658,03	9 809,99	8,83	A	V	Livret A(Préfixé) + 0.9	1,650	V	Livret A(Préfixé) + 0.9	1,620	A-1	EUR	308,38	528,73
OPH TROYES AUBE HABITAT	2017	P	ST Benoit Réaménagement n° 897	CDC	39 472,15	25 880,87	9,17	A	V	Livret A(Préfixé) + 0.9	1,650	V	Livret A(Préfixé) + 0.9	1,805	A-1	EUR	282,13	3
OPH TROYES AUBE HABITAT	2016	P	VANLAY Réaménagement n° 770	CDC	67 847,21	40 696,76	9,83	A	V	Livret A(Préfixé) + 0.9	1,650	V	Livret A(Préfixé) + 0.9	1,622	A-1	EUR	446,76	1
OPH TROYES AUBE HABITAT	2016	P	Juvancourt Réaménagement n° 994	CDC	58 001,84	38 836,99	13,83	A	V	Livret A(Préfixé) + 0.9	1,650	V	Livret A(Préfixé) + 0.9	1,626	A-1	EUR	181,84	476,64
OPH TROYES AUBE HABITAT	2016	P	Loches / Ources Réaménagement n° 995	CDC	13 965,28	9 350,90	13,83	A	V	Livret A(Préfixé) + 0.9	1,650	V	Livret A(Préfixé) + 0.9	1,626	A-1	EUR	153,29	1

DEPARTEMENT DE L AUBE - BUDGET DEPARTEMENTAL - CFU - 2022

Désignation du bénéficiaire	Année de mobilisation et profil d'amortissement de l'emprunt (1)		Objet de l'emprunt garanti	Organisme prêteur ou chef de file	Montant initial	Capital restant dû au 31/12/N	Durée résiduelle	Périodicité des remboursements (2)	Taux initial			Taux moyen constaté sur l'année (6)			Catégorie d'emprunt (7)	Indices ou devises pouvant modifier l'emprunt	Annuité garantie au cours de l'exercice	
	Année	Profil							Taux (3)	Index (4)	Taux actuariel (5)	Taux (3)	Index (4)	Niveau de taux			En intérêts (8)	En capital
OPH TROYES AUBE HABITAT	2016	P	Loches / ources Réaménagement n° 1012	CDC	4 974,20	3 895,13	28,92	A	V	Livret A(Préfixé) + 0.9	1,650	V	Livret A(Préfixé) + 0.9	1,512	A-1	EUR	57,02	177,79
OPH TROYES AUBE HABITAT	2016	P	Villenaux réaménagement n° 1023	CDC	92 039,96	58 790,90	11,42	A	V	Livret A(Préfixé) + 0.9	1,650	V	Livret A(Préfixé) + 0.9	1,676	A-1	EUR	899,20	5 438,00
OPH TROYES AUBE HABITAT	2016	P	Bossancourt Réaménagement n° 1025	CDC	8 770,72	5 987,62	14,67	A	V	Livret A(Préfixé) + 0.9	1,650	V	Livret A(Préfixé) + 0.9	1,868	A-1	EUR	90,21	455,88
OPH TROYES AUBE HABITAT	2016	P	Bossancourt Réaménagement n° 1024	CDC	9 421,82	7 414,57	29,67	A	V	Livret A(Préfixé) + 0.9	1,650	V	Livret A(Préfixé) + 0.9	1,878	A-1	EUR	108,44	330,83
OPH TROYES AUBE HABITAT	2016	P	St Flaviv Réaménagement n° 1040	CDC	64 073,92	35 884,59	14,92	A	V	Livret A(Préfixé) + 0.9	1,650	V	Livret A(Préfixé) + 0.9	1,511	A-1	EUR	532,30	2 136,64
OPH TROYES AUBE HABITAT	2017	P	reha 11-13 quebec Réaménagement n° 1046	CDC	369 353,88	195 614,78	5,00	A	V	Livret A(Préfixé) + 0.9	1,650	V	Livret A(Préfixé) + 0.9	1,396	A-1	EUR	3 219,36	34 339,80
OPH TROYES AUBE HABITAT	2017	P	Lusigny jonchere Réaménagement n° 1045	CDC	116 242,48	91 970,49	15,00	A	V	Livret A(Préfixé) + 0.9	1,650	V	Livret A(Préfixé) + 0.9	1,396	A-1	EUR	1 358,94	5 097,00
OPH TROYES AUBE HABITAT	2017	P	Le Chêne Réaménagement n° 1053	CDC	16 449,50	11 003,27	30,17	A	V	Livret A(Préfixé) + 0.9	1,650	V	Livret A(Préfixé) + 0.9	1,810	A-1	EUR	157,99	281,97
OPH TROYES AUBE HABITAT	2017	P	LE chêne Réaménagement n° 1052	CDC	65 768,77	38 983,29	15,17	A	V	Livret A(Préfixé) + 0.9	1,650	V	Livret A(Préfixé) + 0.9	1,808	A-1	EUR	576,01	2 160,46
OPH TROYES AUBE HABITAT	2016	P	Vaudes Réaménagement n° 1057	CDC	84 503,20	42 827,25	15,58	A	V	Livret A(Préfixé) + 0.9	1,650	V	Livret A(Préfixé) + 0.9	1,998	A-1	EUR	632,81	2 373,49
OPH TROYES AUBE HABITAT	2016	P	Vaudes Réaménagement n° 1056	CDC	33 648,95	19 610,87	30,58	A	V	Livret A(Préfixé) + 0.9	1,650	V	Livret A(Préfixé) + 0.9	2,008	A-1	EUR	281,59	502,55
OPH TROYES AUBE HABITAT	2016	P	Aix en Othe Vove Réaménagement n° 1060	CDC	134 693,92	73 140,57	15,75	A	V	Livret A(Préfixé) + 0.9	1,650	V	Livret A(Préfixé) + 0.9	1,752	A-1	EUR	1 080,72	4 053,45
OPH TROYES AUBE HABITAT	2016	P	Aix en Othe Vove Réaménagement n° 1061	CDC	11 969,16	7 473,96	30,75	A	V	Livret A(Préfixé) + 0.9	1,650	V	Livret A(Préfixé) + 0.9	1,760	A-1	EUR	107,32	191,53
OPH TROYES AUBE HABITAT	2016	P	Lakanal Réaménagement n° 1058	CDC	69 164,59	52 580,18	15,75	A	V	Livret A(Préfixé) + 0.9	1,650	V	Livret A(Préfixé) + 0.9	1,752	A-1	EUR	776,92	2 913,99
OPH TROYES AUBE HABITAT	2016	P	Lakanal - Réaménagement n° 1059	CDC	22 265,67	19 464,92	30,75	A	V	Livret A(Préfixé) + 0.9	1,650	V	Livret A(Préfixé) + 0.9	1,760	A-1	EUR	279,49	498,81
OPH TROYES AUBE HABITAT	2016	P	Pont des Champs Réaménagement n° 1062	CDC	22 725,60	17 276,41	15,92	A	V	Livret A(Préfixé) + 0.9	1,650	V	Livret A(Préfixé) + 0.9	1,511	A-1	EUR	255,27	957,46
OPH TROYES AUBE HABITAT	2016	P	Pont des champs Réaménagement n° 1063	CDC	23 035,09	20 137,56	30,92	A	V	Livret A(Préfixé) + 0.9	1,650	V	Livret A(Préfixé) + 0.9	1,514	A-1	EUR	289,15	516,04
OPH TROYES AUBE HABITAT	2016	P	Barbuise Réaménagement n° 1110	CDC	107 014,87	49 602,52	16,58	A	V	Livret A(Préfixé) + 0.9	1,650	V	Livret A(Préfixé) + 0.9	1,999	A-1	EUR	730,40	2 568,66
OPH TROYES AUBE HABITAT	2016	P	Barbuise Réaménagement n° 1108	CDC	16 246,21	8 563,86	31,58	A	V	Livret A(Préfixé) + 0.9	1,650	V	Livret A(Préfixé) + 0.9	2,008	A-1	EUR	122,85	211,02
OPH TROYES AUBE HABITAT	2016	P	Aix en OHTÉ 2° T Réaménagement n° 1096	CDC	144 476,13	79 722,06	16,42	A	V	Livret A(Préfixé) + 0.9	1,650	V	Livret A(Préfixé) + 0.9	1,680	A-1	EUR	1 173,91	4 128,40
OPH TROYES AUBE HABITAT	2016	P	Aix en Othe 2° T Réaménagement n° 1097	CDC	12 020,49	7 543,38	31,42	A	V	Livret A(Préfixé) + 0.9	1,650	V	Livret A(Préfixé) + 0.9	1,684	A-1	EUR	108,21	185,88

DEPARTEMENT DE L AUBE - BUDGET DEPARTEMENTAL - CFU - 2022

Désignation du bénéficiaire	Année de mobilisation et profil d'amortissement de l'emprunt (1)		Objet de l'emprunt garanti	Organisme prêteur ou chef de file	Montant initial	Capital restant dû au 31/12/N	Durée résiduelle	Périodicité des remboursements (2)	Taux initial			Taux moyen constaté sur l'année (6)			Catégorie d'emprunt (7)	Indices ou devises pouvant modifier l'emprunt	Annuité garantie au cours de l'exercice	
	Année	Profil							Taux (3)	Index (4)	Taux actuariel (5)	Taux (3)	Index (4)	Niveau de taux			En intérêts (8)	En capital
OPH TROYES AUBE HABITAT	2016	P	Les Riceys Réaménagement n° 1095	CDC	18 779,79	16 499,16	31,42	A	V	Livret A(Préfixé) + 0.9	1,650	V	Livret A(Préfixé) + 0.9	1,684	A-1	EUR	236,68	406,55
OPH TROYES AUBE HABITAT	2016	P	Les Riceys Réaménagement n° 1098	CDC	12 768,94	9 864,27	16,42	A	V	Livret A(Préfixé) + 0.9	1,650	V	Livret A(Préfixé) + 0.9	1,680	A-1	EUR	145,25	510,82
OPH TROYES AUBE HABITAT	2016	P	Le Chene Réaménagement n° 1104	CDC	101 920,08	78 735,29	16,50	A	V	Livret A(Préfixé) + 0.9	1,650	V	Livret A(Préfixé) + 0.9	1,639	A-1	EUR	1	4
OPH TROYES AUBE HABITAT	2016	P	Le Chene Réaménagement n° 1105	CDC	25 187,48	22 128,70	31,50	A	V	Livret A(Préfixé) + 0.9	1,650	V	Livret A(Préfixé) + 0.9	1,642	A-1	EUR	159,38	077,30
OPH TROYES AUBE HABITAT	2016	P	Villenauxe Réaménagement n° 1102	CDC	26 017,11	20 098,73	16,50	A	V	Livret A(Préfixé) + 0.9	1,650	V	Livret A(Préfixé) + 0.9	1,639	A-1	EUR	317,44	545,27
OPH TROYES AUBE HABITAT	2016	P	Villenauxe Réaménagement n° 1103	CDC	26 017,11	20 098,73	16,50	A	V	Livret A(Préfixé) + 0.9	1,650	V	Livret A(Préfixé) + 0.9	1,639	A-1	EUR	295,95	1
OPH TROYES AUBE HABITAT	2016	P	ST Germain - Réaménagement n° 1109	CDC	33 517,86	29 447,45	31,50	A	V	Livret A(Préfixé) + 0.9	1,650	V	Livret A(Préfixé) + 0.9	1,642	A-1	EUR	422,42	040,81
OPH TROYES AUBE HABITAT	2016	P	ST Germain - Réaménagement n° 1106	CDC	491 963,00	380 051,18	16,67	A	V	Livret A(Préfixé) + 0.9	1,650	V	Livret A(Préfixé) + 0.9	1,875	A-1	EUR	5	19
OPH TROYES AUBE HABITAT	2016	P	St Germain Réaménagement n° 1106	CDC	68 031,97	59 770,14	31,67	A	V	Livret A(Préfixé) + 0.9	1,650	V	Livret A(Préfixé) + 0.9	1,884	A-1	EUR	596,25	680,89
OPH TROYES AUBE HABITAT	2016	P	Semoine -Réaménagement n° 1120	CDC	84 057,41	64 936,01	16,58	A	V	Livret A(Préfixé) + 0.9	1,650	V	Livret A(Préfixé) + 0.9	1,999	A-1	EUR	857,40	1
OPH TROYES AUBE HABITAT	2016	P	Semoine Réaménagement n° 1119	CDC	84 057,41	64 936,01	16,58	A	V	Livret A(Préfixé) + 0.9	1,650	V	Livret A(Préfixé) + 0.9	1,999	A-1	EUR	956,18	3
OPH TROYES AUBE HABITAT	2016	P	Semoine Réaménagement n° 1119	CDC	10 715,41	9 414,14	31,58	A	V	Livret A(Préfixé) + 0.9	1,650	V	Livret A(Préfixé) + 0.9	2,008	A-1	EUR	135,05	231,97
OPH TROYES AUBE HABITAT	2016	P	Imp Malterie - Réaménagement n° 1116	CDC	98 403,60	76 018,74	16,67	A	V	Livret A(Préfixé) + 0.9	1,650	V	Livret A(Préfixé) + 0.9	1,875	A-1	EUR	1	3
OPH TROYES AUBE HABITAT	2016	P	Impasse Malterie Réaménagement n° 1117	CDC	8 979,28	7 888,83	31,67	A	V	Livret A(Préfixé) + 0.9	1,650	V	Livret A(Préfixé) + 0.9	1,884	A-1	EUR	119,37	936,62
OPH TROYES AUBE HABITAT	2016	P	Parc Sport Réaménagement n° 1114	CDC	45 045,72	0,00	0,00	A	V	Livret A(Préfixé) + 0.9	1,650	V	Livret A(Préfixé) + 0.9	1,397	A-1	EUR	113,17	194,39
OPH TROYES AUBE HABITAT	2016	P	ROMILLY Réaménagement n° 1118	CDC	95 742,32	44 377,79	16,83	A	V	Livret A(Préfixé) + 0.9	1,650	V	Livret A(Préfixé) + 0.9	1,632	A-1	EUR	104,36	7
OPH TROYES AUBE HABITAT	2016	P	Romilly Réaménagement n° 1112	CDC	20 774,02	10 950,63	31,83	A	V	Livret A(Préfixé) + 0.9	1,650	V	Livret A(Préfixé) + 0.9	1,637	A-1	EUR	454,45	2
OPH TROYES AUBE HABITAT	2016	P	Parc Sport Réaménagement n° 1115	CDC	23 072,23	0,00	0,00	A	V	Livret A(Préfixé) + 0.9	1,650	V	Livret A(Préfixé) + 0.9	1,397	A-1	EUR	653,46	298,10
OPH TROYES AUBE HABITAT	2016	P	Romilly Réaménagement n° 1160	CDC	115 513,47	54 322,44	17,33	A	V	Livret A(Préfixé) + 0.9	1,650	V	Livret A(Préfixé) + 0.9	1,723	A-1	EUR	157,09	269,83
OPH TROYES AUBE HABITAT	2016	P	Romilly Réaménagement n° 1159	CDC	19 804,52	10 488,38	32,33	A	V	Livret A(Préfixé) + 0.9	1,650	V	Livret A(Préfixé) + 0.9	1,726	A-1	EUR	53,45	3
OPH TROYES AUBE HABITAT	2016	P	Ste Savine Hamelet Réaménagement n° 1162	CDC	59 904,47	46 952,28	17,58	A	V	Livret A(Préfixé) + 0.9	1,650	V	Livret A(Préfixé) + 0.9	2,000	A-1	EUR	818,13	2
OPH TROYES AUBE HABITAT	2016	P	Ste Savine Ham - Réaménagement n° 1163	CDC	30 755,89	27 147,55	32,58	A	V	Livret A(Préfixé) + 0.9	1,650	V	Livret A(Préfixé) + 0.9	2,009	A-1	EUR	797,44	2
OPH TROYES AUBE HABITAT	2016	P	Hampigny Réaménagement n° 1158	CDC	13 486,69	10 570,67	17,50	A	V	Livret A(Préfixé) + 0.9	1,650	V	Livret A(Préfixé) + 0.9	1,639	A-1	EUR	637,65	248,74
OPH TROYES AUBE HABITAT	2016	P	Ste Savine Hamelet Réaménagement n° 1162	CDC	59 904,47	46 952,28	17,58	A	V	Livret A(Préfixé) + 0.9	1,650	V	Livret A(Préfixé) + 0.9	2,000	A-1	EUR	689,25	2
OPH TROYES AUBE HABITAT	2016	P	Ste Savine Ham - Réaménagement n° 1163	CDC	30 755,89	27 147,55	32,58	A	V	Livret A(Préfixé) + 0.9	1,650	V	Livret A(Préfixé) + 0.9	2,009	A-1	EUR	389,08	643,83
OPH TROYES AUBE HABITAT	2016	P	Hampigny Réaménagement n° 1158	CDC	13 486,69	10 570,67	17,50	A	V	Livret A(Préfixé) + 0.9	1,650	V	Livret A(Préfixé) + 0.9	1,639	A-1	EUR	155,18	513,27

DEPARTEMENT DE L AUBE - BUDGET DEPARTEMENTAL - CFU - 2022

Désignation du bénéficiaire	Année de mobilisation et profil d'amortissement de l'emprunt (1)		Objet de l'emprunt garanti	Organisme prêteur ou chef de file	Montant initial	Capital restant dû au 31/12/N	Durée résiduelle	Périodicité des remboursements (2)	Taux initial			Taux moyen constaté sur l'année (6)			Catégorie d'emprunt (7)	Indices ou devises pouvant modifier l'emprunt	Annuité garantie au cours de l'exercice	
	Année	Profil							Taux (3)	Index (4)	Taux actuariel (5)	Taux (3)	Index (4)	Niveau de taux			En intérêts (8)	En capital
OPH TROYES AUBE HABITAT	2016	P	Hampigny Réaménagement n° 1161	CDC	11 819,24	10 432,59	32,50	A	V	Livret A(Préfixé) + 0.9	1,650	V	Livret A(Préfixé) + 0.9	1,642	A-1	EUR	149,52	247,42
OPH TROYES AUBE HABITAT	2016	P	Mailly Réaménagement n° 1169	CDC	309 315,29	242 436,91	17,75	A	V	Livret A(Préfixé) + 0.9	1,650	V	Livret A(Préfixé) + 0.9	1,754	A-1	EUR	3	11
OPH TROYES AUBE HABITAT	2016	P	Mailly le Camp Réaménagement n° 1170	CDC	35 116,30	30 996,40	32,75	A	V	Livret A(Préfixé) + 0.9	1,650	V	Livret A(Préfixé) + 0.9	1,761	A-1	EUR	444,24	735,11
OPH TROYES AUBE HABITAT	2017	P	Semoine Réaménagement t n° 1176	CDC	74 092,07	60 824,82	18,25	A	V	Livret A(Préfixé) + 0.9	1,650	V	Livret A(Préfixé) + 0.9	1,766	A-1	EUR	890,44	2
OPH TROYES AUBE HABITAT	2017	P	Semoine Réaménagement n° 1197	CDC	10 764,95	9 717,49	33,25	A	V	Livret A(Préfixé) + 0.9	1,650	V	Livret A(Préfixé) + 0.9	1,768	A-1	EUR	139,15	222,01
OPH TROYES AUBE HABITAT	2017	P	Nogent / seine Réaménagement n° 1178	CDC	97 939,15	80 401,74	18,25	A	V	Livret A(Préfixé) + 0.9	1,650	V	Livret A(Préfixé) + 0.9	1,766	A-1	EUR	1	3
OPH TROYES AUBE HABITAT	2017	P	Nogent sur Seine Réaménagement n° 1177	CDC	51 014,43	46 050,57	33,25	A	V	Livret A(Préfixé) + 0.9	1,650	V	Livret A(Préfixé) + 0.9	1,768	A-1	EUR	177,03	671,76
OPH TROYES AUBE HABITAT	2017	P	Mussy Réaménagement n° 1194	CDC	65 497,03	27 164,78	19,08	A	V	Livret A(Préfixé) + 0.9	1,650	V	Livret A(Préfixé) + 0.9	1,851	A-1	EUR	659,44	1
OPH TROYES AUBE HABITAT	2017	P	Mussy Réaménagement n° 1193	CDC	9 367,31	4 243,12	34,08	A	V	Livret A(Préfixé) + 0.9	1,650	V	Livret A(Préfixé) + 0.9	1,852	A-1	EUR	170,00	1
OPH TROYES AUBE HABITAT	2017	P	Avant les marcilly Réaménagement n° 1195	CDC	72 547,08	60 177,46	19,17	A	V	Livret A(Préfixé) + 0.9	1,650	V	Livret A(Préfixé) + 0.9	1,809	A-1	EUR	60,71	93,47
OPH TROYES AUBE HABITAT	2017	P	Nogent Anc Clin Réaménagement n° 1202	CDC	62 345,49	51 715,30	19,17	A	V	Livret A(Préfixé) + 0.9	1,650	V	Livret A(Préfixé) + 0.9	1,809	A-1	EUR	878,77	2
OPH TROYES AUBE HABITAT	2017	P	Bar / Seine Bas cote Réaménagement n° 1206	CDC	259 487,20	215 243,43	19,17	A	V	Livret A(Préfixé) + 0.9	1,650	V	Livret A(Préfixé) + 0.9	1,809	A-1	EUR	591,86	2
OPH TROYES AUBE HABITAT	2017	P	Villemoyenne Réaménagement n° 1204	CDC	102 279,68	84 840,52	19,17	A	V	Livret A(Préfixé) + 0.9	1,650	V	Livret A(Préfixé) + 0.9	1,809	A-1	EUR	3	9
OPH TROYES AUBE HABITAT	2017	P	Villemoyenne Réaménagement n° 1205	CDC	31 548,33	28 580,49	34,17	A	V	Livret A(Préfixé) + 0.9	1,650	V	Livret A(Préfixé) + 0.9	1,810	A-1	EUR	143,20	270,58
OPH TROYES AUBE HABITAT	2017	P	Villiers le bois Réaménagement n° 1203	CDC	31 248,86	25 920,79	19,25	A	V	Livret A(Préfixé) + 0.9	1,650	V	Livret A(Préfixé) + 0.9	1,766	A-1	EUR	1	3
OPH TROYES AUBE HABITAT	2016	P	Ste Savine Réaménagement n° 1208	CDC	100 938,47	81 123,12	19,42	A	V	Livret A(Préfixé) + 0.9	1,650	V	Livret A(Préfixé) + 0.9	1,681	A-1	EUR	238,92	654,10
OPH TROYES AUBE HABITAT	2016	P	Ervy - Pasteur Réaménagement n° 1221	CDC	35 163,23	29 609,88	24,83	A	V	Livret A(Préfixé) + 0.9	1,650	V	Livret A(Préfixé) + 0.9	1,635	A-1	EUR	408,94	629,58
OPH TROYES AUBE HABITAT	2016	P	Bar / Seine Passion Réaménagement n° 1222	CDC	20 653,53	16 599,01	19,83	A	V	Livret A(Préfixé) + 0.9	1,650	V	Livret A(Préfixé) + 0.9	1,633	A-1	EUR	378,52	1
OPH TROYES AUBE HABITAT	2016	P	Grandville Réaménagement n° 1215	CDC	143 096,25	120 496,98	24,75	A	V	Livret A(Préfixé) + 0.9	1,650	V	Livret A(Préfixé) + 0.9	1,758	A-1	EUR	116,42	116,42
OPH TROYES AUBE HABITAT	2016	P	Grandville Réaménagement n° 1216	CDC	10 264,72	9 138,62	34,75	A	V	Livret A(Préfixé) + 0.9	1,650	V	Livret A(Préfixé) + 0.9	1,761	A-1	EUR	1	4
OPH TROYES AUBE HABITAT	2017	P	Bar / Seine Passion -Réaménagement n° 1223	CDC	46 796,09	42 580,01	35,00	A	V	Livret A(Préfixé) + 0.9	1,650	V	Livret A(Préfixé) + 0.9	1,396	A-1	EUR	743,00	002,79
																	130,76	201,31
																	608,79	905,07

DEPARTEMENT DE L AUBE - BUDGET DEPARTEMENTAL - CFU - 2022

Désignation du bénéficiaire	Année de mobilisation et profil d'amortissement de l'emprunt (1)		Objet de l'emprunt garanti	Organisme prêteur ou chef de file	Montant initial	Capital restant dû au 31/12/N	Durée résiduelle	Périodicité des remboursements (2)	Taux initial			Taux moyen constaté sur l'année (6)			Catégorie d'emprunt (7)	Indices ou devises pouvant modifier l'emprunt	Annuité garantie au cours de l'exercice	
	Année	Profil							Taux (3)	Index (4)	Taux actuariel (5)	Taux (3)	Index (4)	Niveau de taux			En intérêts (8)	En capital
OPH TROYES AUBE HABITAT	2016	P	Ervy - Réaménagement n° 1220	CDC	15 346,22	13 662,66	34,92	A	V	Livret A(Préfixé) + 0.9	1,650	V	Livret A(Préfixé) + 0.9	1,515	A-1	EUR	195,49	300,96
OPH TROYES AUBE HABITAT	2016	P	Romilly - Bld des Roses Réaménagement n° 1231	CDC	175 207,64	156 604,30	35,42	A	V	Livret A(Préfixé) + 0.9	1,650	V	Livret A(Préfixé) + 0.9	1,684	A-1	EUR	239,06	328,74
OPH TROYES AUBE HABITAT	2016	P	Romilly - Bld des Roses- Réaménagement n° 1230	CDC	12 253,42	9 315,27	15,42	A	V	Livret A(Préfixé) + 0.9	1,650	V	Livret A(Préfixé) + 0.9	1,680	A-1	EUR	137,64	516,26
OPH TROYES AUBE HABITAT	2016	P	ST André - Hugo Réaménagement n° 1284	CDC	185 221,26	143 087,09	16,50	A	V	Livret A(Préfixé) + 0.9	1,650	V	Livret A(Préfixé) + 0.9	1,639	A-1	EUR	106,96	409,75
OPH TROYES AUBE HABITAT	2016	P	St André - V Hugo Réaménagement n° 1285	CDC	51 550,53	46 250,03	36,50	A	V	Livret A(Préfixé) + 0.9	1,650	V	Livret A(Préfixé) + 0.9	1,642	A-1	EUR	660,79	949,33
OPH TROYES AUBE HABITAT	2016	P	Troyes - 136 Pédron Réaménagement n° 1290	CDC	57 811,85	44 660,81	16,58	A	V	Livret A(Préfixé) + 0.9	1,650	V	Livret A(Préfixé) + 0.9	1,999	A-1	EUR	657,63	2
OPH TROYES AUBE HABITAT	2016	P	Troyes - 136 Pédron - Réaménagement n° 1291	CDC	16 095,03	14 440,11	36,58	A	V	Livret A(Préfixé) + 0.9	1,650	V	Livret A(Préfixé) + 0.9	2,010	A-1	EUR	206,31	296,40
OPH TROYES AUBE HABITAT	2016	P	Vendeuvre - Capucine II Réaménagement n° 1299	CDC	45 437,75	35 101,56	16,58	A	V	Livret A(Préfixé) + 0.9	1,650	V	Livret A(Préfixé) + 0.9	1,999	A-1	EUR	516,87	1
OPH TROYES AUBE HABITAT	2016	P	Vendeuvre - Réaménagement n° 1300	CDC	11 173,76	10 024,86	36,58	A	V	Livret A(Préfixé) + 0.9	1,650	V	Livret A(Préfixé) + 0.9	2,010	A-1	EUR	143,23	205,77
OPH TROYES AUBE HABITAT	2016	P	St Lyé Réaménagement n° 1302	CDC	97 291,91	75 159,93	16,58	A	V	Livret A(Préfixé) + 0.9	1,650	V	Livret A(Préfixé) + 0.9	1,999	A-1	EUR	106,73	892,15
OPH TROYES AUBE HABITAT	2016	P	ST LYE Réaménagement emprunt n° 1303	CDC	36 115,70	32 402,24	36,58	A	V	Livret A(Préfixé) + 0.9	1,650	V	Livret A(Préfixé) + 0.9	2,010	A-1	EUR	462,94	665,09
OPH TROYES AUBE HABITAT	2016	P	BREVIANDES- A RIMBAUDRéaménagement n° 1359	CDC	37 581,34	29 455,72	17,50	A	V	Livret A(Préfixé) + 0.9	1,650	V	Livret A(Préfixé) + 0.9	1,639	A-1	EUR	432,40	1
OPH TROYES AUBE HABITAT	2016	P	BREVIANDES- A RIMBAUDRéaménagement n° 1360	CDC	15 001,27	13 506,81	37,50	A	V	Livret A(Préfixé) + 0.9	1,650	V	Livret A(Préfixé) + 0.9	1,642	A-1	EUR	192,85	267,92
OPH TROYES AUBE HABITAT	2016	P	BREVIANDES- A RIMBAUDRéaménagement n° 1361	CDC	17 214,51	13 492,48	17,50	A	V	Livret A(Préfixé) + 0.9	1,650	V	Livret A(Préfixé) + 0.9	1,639	A-1	EUR	198,07	655,14
OPH TROYES AUBE HABITAT	2016	P	PONT ste M - A - France Réaménagement n° 1356	CDC	84 304,06	66 076,31	17,50	A	V	Livret A(Préfixé) + 0.9	1,650	V	Livret A(Préfixé) + 0.9	1,639	A-1	EUR	969,99	3
OPH TROYES AUBE HABITAT	2016	P	PONT Ste M - A - France Réaménagement n° 1357	CDC	47 016,52	42 332,65	37,50	A	V	Livret A(Préfixé) + 0.9	1,650	V	Livret A(Préfixé) + 0.9	1,642	A-1	EUR	604,41	839,68
OPH TROYES AUBE HABITAT	2016	P	PONT Ste M - A - France Réaménagement n° 1358	CDC	87 347,53	68 461,75	17,50	A	V	Livret A(Préfixé) + 0.9	1,650	V	Livret A(Préfixé) + 0.9	1,639	A-1	EUR	1	3
OPH TROYES AUBE HABITAT	2016	P	29-31 Cumines (2logts) - Réaménagement n° 1406	CDC	7 521,58	6 795,22	38,75	A	V	Livret A(Préfixé) + 0.9	1,650	V	Livret A(Préfixé) + 0.9	1,762	A-1	EUR	96,96	130,34
OPH TROYES AUBE HABITAT	2016	P	29-31 Cumines (2logts) -Réaménagement n° 1407	CDC	11 352,29	9 816,90	28,75	A	V	Livret A(Préfixé) + 0.9	1,650	V	Livret A(Préfixé) + 0.9	1,759	A-1	EUR	141,26	272,94

DEPARTEMENT DE L AUBE - BUDGET DEPARTEMENTAL - CFU - 2022

Désignation du bénéficiaire	Année de mobilisation et profil d'amortissement de l'emprunt (1)		Objet de l'emprunt garanti	Organisme prêteur ou chef de file	Montant initial	Capital restant dû au 31/12/N	Durée résiduelle	Périodicité des remboursements (2)	Taux initial			Taux moyen constaté sur l'année (6)			Catégorie d'emprunt (7)	Indices ou devises pouvant modifier l'emprunt	Annuité garantie au cours de l'exercice	
	Année	Profil							Taux (3)	Index (4)	Taux actuariel (5)	Taux (3)	Index (4)	Niveau de taux			En intérêts (8)	En capital
OPH TROYES AUBE HABITAT	2016	P	29-31 Cumines (2logts) - Réaménagement n° 1405	CDC	14 318,82	12 382,21	28,75	A	V	Livret A(Préfixé) + 0.9	1,650	V	Livret A(Préfixé) + 0.9	1,759	A-1	EUR	178,17	344,27
OPH TROYES AUBE HABITAT	2016	P	Riviere / Corps 25 Jaures - Réaménagement n° 1408	CDC	49 388,80	42 709,00	28,75	A	V	Livret A(Préfixé) + 0.9	1,650	V	Livret A(Préfixé) + 0.9	1,759	A-1	EUR	614,55	1 187,46
OPH TROYES AUBE HABITAT	2016	P	Riviere / Corps 25 Jaures -Réaménagement n° 1409	CDC	32 086,23	28 987,66	38,75	A	V	Livret A(Préfixé) + 0.9	1,650	V	Livret A(Préfixé) + 0.9	1,762	A-1	EUR	413,61	556,01
OPH TROYES AUBE HABITAT	2016	P	Riviere / Corps 25 Jaures -Réaménagement n° 1410	CDC	67 130,82	58 051,42	28,75	A	V	Livret A(Préfixé) + 0.9	1,650	V	Livret A(Préfixé) + 0.9	1,759	A-1	EUR	835,32	1 614,03
OPH TROYES AUBE HABITAT	2016	P	29-31 Cumines (4logts) - Réaménagement n° 1411	CDC	17 068,67	14 760,15	28,75	A	V	Livret A(Préfixé) + 0.9	1,650	V	Livret A(Préfixé) + 0.9	1,759	A-1	EUR	212,39	410,38
OPH TROYES AUBE HABITAT	2016	P	29-31 Cumines (4logts) Réaménagement n° 1413	CDC	23 031,28	20 807,16	38,75	A	V	Livret A(Préfixé) + 0.9	1,650	V	Livret A(Préfixé) + 0.9	1,762	A-1	EUR	296,89	399,10
OPH TROYES AUBE HABITAT	2016	P	29-31 Cumines (4logts) Réaménagement n° 1412	CDC	31 905,18	27 590,03	28,75	A	V	Livret A(Préfixé) + 0.9	1,650	V	Livret A(Préfixé) + 0.9	1,759	A-1	EUR	397,00	767,10
OPH TROYES AUBE HABITAT	2016	P	Ste Savine 6 logts Réaménagement emprunt n° 1416	CDC	37 365,02	32 311,42	28,75	A	V	Livret A(Préfixé) + 0.9	1,650	V	Livret A(Préfixé) + 0.9	1,759	A-1	EUR	464,94	898,37
OPH TROYES AUBE HABITAT	2016	P	STE SAVINERéaménagement emprunt n° 1418	CDC	26 360,13	23 814,53	38,75	A	V	Livret A(Préfixé) + 0.9	1,650	V	Livret A(Préfixé) + 0.9	1,762	A-1	EUR	339,80	456,79
OPH TROYES AUBE HABITAT	2016	P	Ste Savine Réaménagement emprunt n° 1417	CDC	47 962,33	41 475,45	28,75	A	V	Livret A(Préfixé) + 0.9	1,650	V	Livret A(Préfixé) + 0.9	1,759	A-1	EUR	596,80	1 153,16
OPH TROYES AUBE HABITAT	2016	P	Lusigny AA - Réaménagement emprunt n° 1394	CDC	28 254,86	24 433,41	28,83	A	V	Livret A(Préfixé) + 0.9	1,650	V	Livret A(Préfixé) + 0.9	1,636	A-1	EUR	351,58	679,33
OPH TROYES AUBE HABITAT	2016	P	Lusigny 1 AA - Réaménagement n° 1395	CDC	7 245,34	6 545,65	38,83	A	V	Livret A(Préfixé) + 0.9	1,650	V	Livret A(Préfixé) + 0.9	1,638	A-1	EUR	93,40	125,55
OPH TROYES AUBE HABITAT	2016	P	Lusigny 5 LOGTS Réaménagement emprunt n° 1419	CDC	30 836,21	26 665,64	28,75	A	V	Livret A(Préfixé) + 0.9	1,650	V	Livret A(Préfixé) + 0.9	1,759	A-1	EUR	383,70	741,40
OPH TROYES AUBE HABITAT	2016	P	Lusigny 5 logts Réaménagement n° 1420	CDC	47 640,00	43 039,41	38,75	A	V	Livret A(Préfixé) + 0.9	1,650	V	Livret A(Préfixé) + 0.9	1,762	A-1	EUR	614,11	825,54
OPH TROYES AUBE HABITAT	2016	P	Lusigny - 5 logts Réaménagement emprunt n° 1421	CDC	62 753,20	49 834,85	18,75	A	V	Livret A(Préfixé) + 0.9	1,650	V	Livret A(Préfixé) + 0.9	1,755	A-1	EUR	729,55	2 275,84
OPH TROYES AUBE HABITAT	2014	P	CLEREY- 2 PLAÏ- rue du Pont-de la Gare	CDC	26 075,60	21 328,77	31,17	A	V	Livret A(Préfixé) + (-0.2)	1,050	V	Livret A(Préfixé) + (-0.2)	0,712	A-1	EUR	65,89	634,14
OPH TROYES AUBE HABITAT	2014	P	CLEREY-2 PLAÏ FONCIER - rue du Pont- de la Gare	CDC	8 192,60	7 034,46	41,17	A	V	Livret A(Préfixé) + (-0.2)	1,050	V	Livret A(Préfixé) + (-0.2)	0,713	A-1	EUR	21,57	156,94
OPH TROYES AUBE HABITAT	2014	P	Estissac- 6 PLAÏ- Rue Eugénie Geoffroy	CDC	60 238,40	49 272,55	31,33	A	V	Livret A(Préfixé) + (-0.2)	1,050	V	Livret A(Préfixé) + (-0.2)	0,628	A-1	EUR	152,21	1 464,95
OPH TROYES AUBE HABITAT	2014	P	Estissac- 6 AA FONCIER PLAÏ- Rue E Geoffroy	CDC	13 461,60	11 558,61	41,33	A	V	Livret A(Préfixé) + (-0.2)	1,050	V	Livret A(Préfixé) + (-0.2)	0,629	A-1	EUR	35,45	257,87

DEPARTEMENT DE L AUBE - BUDGET DEPARTEMENTAL - CFU - 2022

Désignation du bénéficiaire	Année de mobilisation et profil d'amortissement de l'emprunt (1)		Objet de l'emprunt garanti	Organisme prêteur ou chef de file	Montant initial	Capital restant dû au 31/12/N	Durée résiduelle	Périodicité des remboursements (2)	Taux initial			Taux moyen constaté sur l'année (6)			Catégorie d'emprunt (7)	Indices ou devises pouvant modifier l'emprunt	Annuité garantie au cours de l'exercice	
	Année	Profil							Taux (3)	Index (4)	Taux actuariel (5)	Taux (3)	Index (4)	Niveau de taux			En intérêts (8)	En capital
OPH TROYES AUBE HABITAT	2014	P	ST Julien les Villas - 8 PLUS- rue des Vannes	CDC	144 866,60	121 854,17	31,17	A	V	Livret A(Préfixé) + 0.6	1,850	V	Livret A(Préfixé) + 0.6	1,511	A-1	EUR	1	3
OPH TROYES AUBE HABITAT	2014	P	ST Julien les Villas - 8 PLUS FON- rue des Vannes	CDC	47 220,40	41 652,60	41,17	A	V	Livret A(Préfixé) + 0.6	1,850	V	Livret A(Préfixé) + 0.6	1,511	A-1	EUR	375,19	162,88
OPH TROYES AUBE HABITAT	2014	P	Pont ste Marie - 16 PLUS- Barbusse I	CDC	243 984,20	205 226,69	31,17	A	V	Livret A(Préfixé) + 0.6	1,850	V	Livret A(Préfixé) + 0.6	1,511	A-1	EUR	466,73	777,02
OPH TROYES AUBE HABITAT	2014	P	Pont ste Marie - 16 PLUS FONCIER- Barbusse I	CDC	69 268,80	61 101,26	41,17	A	V	Livret A(Préfixé) + 0.6	1,850	V	Livret A(Préfixé) + 0.6	1,511	A-1	EUR	2	5
OPH TROYES AUBE HABITAT	2014	P	ST Julien les Villas - 3 PLAI FON- rue des Vannes	CDC	15 880,00	13 635,14	41,17	A	V	Livret A(Préfixé) + (-0.2)	1,050	V	Livret A(Préfixé) + (-0.2)	0,713	A-1	EUR	316,09	326,92
OPH TROYES AUBE HABITAT	2014	P	ST Julien les Villas - 3 PLAI- rue des Vannes	CDC	44 994,00	36 803,24	31,17	A	V	Livret A(Préfixé) + (-0.2)	1,050	V	Livret A(Préfixé) + (-0.2)	0,712	A-1	EUR	684,65	1
OPH TROYES AUBE HABITAT	2014	P	Pont ste Marie - 8 PLAI- Barbusse I	CDC	104 381,60	85 379,87	31,17	A	V	Livret A(Préfixé) + (-0.2)	1,050	V	Livret A(Préfixé) + (-0.2)	0,712	A-1	EUR	139,83	
OPH TROYES AUBE HABITAT	2014	P	Pont ste Marie - 8 PLAI FONCIER- Barbusse I	CDC	31 533,00	27 075,36	41,17	A	V	Livret A(Préfixé) + (-0.2)	1,050	V	Livret A(Préfixé) + (-0.2)	0,713	A-1	EUR	41,82	304,20
OPH TROYES AUBE HABITAT	2014	P	ST André les Vergers - 7 PLUS- rue du lavoir	CDC	129 242,40	108 711,91	31,17	A	V	Livret A(Préfixé) + 0.6	1,850	V	Livret A(Préfixé) + 0.6	1,511	A-1	EUR	113,69	1
OPH TROYES AUBE HABITAT	2014	P	ST André les Vergers - 7 PLUS FONC- rue du lavoir	CDC	44 996,00	39 690,48	41,17	A	V	Livret A(Préfixé) + 0.6	1,850	V	Livret A(Préfixé) + 0.6	1,511	A-1	EUR	094,22	
OPH TROYES AUBE HABITAT	2014	P	CRENEY - 11 PLUS FONCIER - 1 RUE DE LA REPUBLIQUE	CDC	64 464,40	56 863,34	41,17	A	V	Livret A(Préfixé) + 0.6	1,850	V	Livret A(Préfixé) + 0.6	1,511	A-1	EUR	263,76	2
OPH TROYES AUBE HABITAT	2014	P	CRENEY - 11 PLUS - 1 RUE DE LA REPUBLIQUE	CDC	206 394,60	173 608,29	31,17	A	V	Livret A(Préfixé) + 0.6	1,850	V	Livret A(Préfixé) + 0.6	1,511	A-1	EUR	538,48	
OPH TROYES AUBE HABITAT	2014	P	8-10 champagne= ECO PRET	CDC	48 000,00	33 363,77	16,58	A	V	Livret A(Préfixé) + (-0.25)	1,000	V	Livret A(Préfixé) + (-0.25)	0,850	A-1	EUR	83,04	604,04
OPH TROYES AUBE HABITAT	2014	P	8-10 champagne=	CDC	4 200,00	2 653,42	11,58	A	V	Livret A(Préfixé) + 0.6	1,850	V	Livret A(Préfixé) + 0.6	1,691	A-1	EUR	1	2
OPH TROYES AUBE HABITAT	2014	P	Pont ste Marie - 11 PLAI ANRU - rue St Exupéry	CDC	152 941,60	125 099,96	31,17	A	V	Livret A(Préfixé) + (-0.2)	1,050	V	Livret A(Préfixé) + (-0.2)	0,712	A-1	EUR	226,87	821,76
OPH TROYES AUBE HABITAT	2014	P	Pont ste Marie - 11 PLAI ANRU F rue St Exupéry	CDC	49 094,80	42 154,55	41,17	A	V	Livret A(Préfixé) + (-0.2)	1,050	V	Livret A(Préfixé) + (-0.2)	0,713	A-1	EUR	444,74	740,42
OPH TROYES AUBE HABITAT	2014	P	Pont ste Marie- 39 PLUS FONC ANRU rue St Exupéry	CDC	183 861,60	162 182,31	41,17	A	V	Livret A(Préfixé) + 0.6	1,850	V	Livret A(Préfixé) + 0.6	1,511	A-1	EUR	637,17	1
OPH TROYES AUBE HABITAT	2014	P	Pont ste Marie - 39 PLUS ANRU rue St Exupéry	CDC	572 770,80	481 784,69	31,17	A	V	Livret A(Préfixé) + 0.6	1,850	V	Livret A(Préfixé) + 0.6	1,511	A-1	EUR	060,77	
OPH TROYES AUBE HABITAT	2014	P	Troyes- 12 rue Ancien Stade- 16 PLAI Pension fami	CDC	33 589,40	27 474,75	31,42	A	V	Livret A(Préfixé) + (-0.2)	1,050	V	Livret A(Préfixé) + (-0.2)	0,586	A-1	EUR	1	4
OPH TROYES AUBE HABITAT	2014	P	Troyes- 12 rue Ancien Stade- 16 PLAI Pension fami	CDC	11 196,40	9 613,63	41,42	A	V	Livret A(Préfixé) + (-0.2)	1,050	V	Livret A(Préfixé) + (-0.2)	0,587	A-1	EUR	959,26	506,23
OPH TROYES AUBE HABITAT	2014	P	Troyes - 13 Quenedey 1 PLAI FONCIER	CDC	9 873,20	8 477,48	41,42	A	V	Livret A(Préfixé) + (-0.2)	1,050	V	Livret A(Préfixé) + (-0.2)	0,587	A-1	EUR	176,20	1

DEPARTEMENT DE L AUBE - BUDGET DEPARTEMENTAL - CFU - 2022

Désignation du bénéficiaire	Année de mobilisation et profil d'amortissement de l'emprunt (1)		Objet de l'emprunt garanti	Organisme prêteur ou chef de file	Montant initial	Capital restant dû au 31/12/N	Durée résiduelle	Périodicité des remboursements (2)	Taux initial			Taux moyen constaté sur l'année (6)			Catégorie d'emprunt (7)	Indices ou devises pouvant modifier l'emprunt	Annuité garantie au cours de l'exercice	
	Année	Profil							Taux (3)	Index (4)	Taux actuariel (5)	Taux (3)	Index (4)	Niveau de taux			En intérêts (8)	En capital
OPH TROYES AUBE HABITAT	2014	P	Troyes - 13 Quennedy 1 PLAI	CDC	26 366,40	21 532,83	31,42	A	V	Livret A(Préfixé) + (-0.2)	1,050	V	Livret A(Préfixé) + (-0.2)	0,586	A-1	EUR	66,52	640,20
OPH TROYES AUBE HABITAT	2014	P	Bréviandes- 6 PLUS- Petit Villepart	CDC	115 610,80	97 245,73	31,42	A	V	Livret A(Préfixé) + 0.6	1,850	V	Livret A(Préfixé) + 0.6	1,384	A-1	EUR	1 097,47	2 524,14
OPH TROYES AUBE HABITAT	2014	P	Bréviandes- 6 PLUS FONCIER - Petit Villepart	CDC	32 408,40	28 587,10	41,42	A	V	Livret A(Préfixé) + 0.6	1,850	V	Livret A(Préfixé) + 0.6	1,385	A-1	EUR	320,32	533,29
OPH TROYES AUBE HABITAT	2014	P	Bréviandes- 2 PLAI- Petit Villepart	CDC	40 290,80	32 956,22	31,42	A	V	Livret A(Préfixé) + (-0.2)	1,050	V	Livret A(Préfixé) + (-0.2)	0,586	A-1	EUR	101,81	979,84
OPH TROYES AUBE HABITAT	2014	P	Bréviandes- 2 PLAI FONCIER- Petit Villepart	CDC	11 945,00	10 256,40	41,42	A	V	Livret A(Préfixé) + (-0.2)	1,050	V	Livret A(Préfixé) + (-0.2)	0,587	A-1	EUR	31,46	228,82
OPH TROYES AUBE HABITAT	2014	P	Pont ste Marie - 3 PLAI FON- Barbusse II	CDC	11 810,20	10 140,67	41,42	A	V	Livret A(Préfixé) + (-0.2)	1,050	V	Livret A(Préfixé) + (-0.2)	0,587	A-1	EUR	31,10	226,24
OPH TROYES AUBE HABITAT	2014	P	Pont ste Marie - 3 PLAI - Barbusse II	CDC	41 089,80	33 609,77	31,42	A	V	Livret A(Préfixé) + (-0.2)	1,050	V	Livret A(Préfixé) + (-0.2)	0,586	A-1	EUR	103,83	999,27
OPH TROYES AUBE HABITAT	2014	P	Pont ste Marie - 5 PLUS- Barbusse II	CDC	76 333,40	64 207,64	31,50	A	V	Livret A(Préfixé) + 0.6	1,850	V	Livret A(Préfixé) + 0.6	1,343	A-1	EUR	724,62	1 666,59
OPH TROYES AUBE HABITAT	2014	P	Pont ste Marie - 5 PLUS FONCIER- Barbusse II	CDC	22 445,60	19 799,02	41,50	A	V	Livret A(Préfixé) + 0.6	1,850	V	Livret A(Préfixé) + 0.6	1,343	A-1	EUR	221,85	369,35
OPH TROYES AUBE HABITAT	2014	P	Pont ste Marie - 7 PLAI FON- N Hautelin	CDC	25 676,40	22 046,68	41,50	A	V	Livret A(Préfixé) + (-0.2)	1,050	V	Livret A(Préfixé) + (-0.2)	0,545	A-1	EUR	67,62	491,86
OPH TROYES AUBE HABITAT	2014	P	Pont ste Marie - 7 PLAI - N HAUTELIN	CDC	80 026,80	65 458,63	31,50	A	V	Livret A(Préfixé) + (-0.2)	1,050	V	Livret A(Préfixé) + (-0.2)	0,544	A-1	EUR	202,21	1 946,19
OPH TROYES AUBE HABITAT	2014	P	Pont ste Marie - 13 PLUS FONCIER- N HAUTELIN	CDC	58 028,40	51 186,22	41,50	A	V	Livret A(Préfixé) + 0.6	1,850	V	Livret A(Préfixé) + 0.6	1,343	A-1	EUR	573,55	954,87
OPH TROYES AUBE HABITAT	2014	P	Pont ste Marie - 13 PLUS- N Hautelin	CDC	163 379,20	137 426,00	31,50	A	V	Livret A(Préfixé) + 0.6	1,850	V	Livret A(Préfixé) + 0.6	1,343	A-1	EUR	1 550,92	3 567,07
OPH TROYES AUBE HABITAT	2015	P	Pont ste Marie - 11 PLAI - ST EXUPERY II	CDC	133 182,00	111 927,12	32,00	A	V	Livret A(Préfixé) + (-0.2)	0,800	V	Livret A(Préfixé) + (-0.2)	0,299	A-1	EUR	345,45	222,02
OPH TROYES AUBE HABITAT	2015	P	Pont ste Marie - 11 PLAI FON-ST EXUPERY II	CDC	43 779,20	38 346,15	42,00	A	V	Livret A(Préfixé) + (-0.2)	0,800	V	Livret A(Préfixé) + (-0.2)	0,299	A-1	EUR	117,54	834,32
OPH TROYES AUBE HABITAT	2015	P	CN - Quartier Massenet 8 PLUS F - 10600	CDC	39 889,60	35 776,84	42,00	A	V	Livret A(Préfixé) + 0.6	1,600	V	Livret A(Préfixé) + 0.6	1,097	A-1	EUR	400,67	648,06
OPH TROYES AUBE HABITAT	2015	P	CN- Quartier Massente 8 PLUS - 10600	CDC	160 124,80	137 914,13	32,00	A	V	Livret A(Préfixé) + 0.6	1,600	V	Livret A(Préfixé) + 0.6	1,097	A-1	EUR	1 555,02	451,21
OPH TROYES AUBE HABITAT	2015	P	CN- Quartier Massenet 8 PLAI -10600	CDC	155 601,20	130 768,38	32,00	A	V	Livret A(Préfixé) + (-0.2)	0,800	V	Livret A(Préfixé) + (-0.2)	0,299	A-1	EUR	403,60	3 764,40
OPH TROYES AUBE HABITAT	2015	P	CN- Quartier Massenet 8 PLAI F -10600	CDC	37 042,00	32 445,04	42,00	A	V	Livret A(Préfixé) + (-0.2)	0,800	V	Livret A(Préfixé) + (-0.2)	0,299	A-1	EUR	99,45	705,93
OPH TROYES AUBE HABITAT	2015	P	Pont ste Marie - 2 PLAI - ST EXUPERY I	CDC	21 224,40	17 837,14	32,00	A	V	Livret A(Préfixé) + (-0.2)	0,800	V	Livret A(Préfixé) + (-0.2)	0,299	A-1	EUR	55,05	513,47
OPH TROYES AUBE HABITAT	2015	P	Pont ste Marie - 2 PLAI FON-ST EXUPERY I	CDC	7 583,60	6 642,46	42,00	A	V	Livret A(Préfixé) + (-0.2)	0,800	V	Livret A(Préfixé) + (-0.2)	0,299	A-1	EUR	20,36	144,52

DEPARTEMENT DE L AUBE - BUDGET DEPARTEMENTAL - CFU - 2022

Désignation du bénéficiaire	Année de mobilisation et profil d'amortissement de l'emprunt (1)		Objet de l'emprunt garanti	Organisme prêteur ou chef de file	Montant initial	Capital restant dû au 31/12/N	Durée résiduelle	Périodicité des remboursements (2)	Taux initial			Taux moyen constaté sur l'année (6)			Catégorie d'emprunt (7)	Indices ou devises pouvant modifier l'emprunt	Annuité garantie au cours de l'exercice	
	Année	Profil							Taux (3)	Index (4)	Taux actuariel (5)	Taux (3)	Index (4)	Niveau de taux			En intérêts (8)	En capital
OPH TROYES AUBE HABITAT	2015	P	Pont ste Marie - 5 PLUS F- ST EXUPERY II	CDC	22 394,00	20 085,10	42,00	A	V	Livret A(Préfixé) + 0.6	1,600	V	Livret A(Préfixé) + 0.6	1,097	A-1	EUR	224,94	363,82
OPH TROYES AUBE HABITAT	2015	P	Pont ste Marie - 5 PLUS- ST EXUPERY II	CDC	66 762,40	57 501,89	32,00	A	V	Livret A(Préfixé) + 0.6	1,600	V	Livret A(Préfixé) + 0.6	1,097	A-1	EUR	648,35	1 438,95
OPH TROYES AUBE HABITAT	2015	P	CN JJ AURES 7 PLUS- PONT STE MARIE	CDC	33 662,80	30 161,45	42,17	A	V	Livret A(Préfixé) + 0.6	1,600	V	Livret A(Préfixé) + 0.6	1,511	A-1	EUR	337,79	546,34
OPH TROYES AUBE HABITAT	2015	P	CN JJ AURES 7 PLUS- PONT STE MARIE	CDC	72 060,20	61 998,90	32,17	A	V	Livret A(Préfixé) + 0.6	1,600	V	Livret A(Préfixé) + 0.6	1,511	A-1	EUR	699,05	1 551,48
OPH TROYES AUBE HABITAT	2015	P	VEFA JAFFIOL 13 PLUS FONCIER	CDC	57 965,40	51 936,29	42,17	A	V	Livret A(Préfixé) + 0.6	1,600	V	Livret A(Préfixé) + 0.6	1,511	A-1	EUR	581,65	940,77
OPH TROYES AUBE HABITAT	2015	P	VEFA JAFFIOL 13 PLUS	CDC	168 099,60	144 628,94	32,17	A	V	Livret A(Préfixé) + 0.6	1,600	V	Livret A(Préfixé) + 0.6	1,511	A-1	EUR	1 630,73	3 619,24
OPH TROYES AUBE HABITAT	2015	P	VEFA JARGONDIS 7 PLUS FONCIER	CDC	41 445,00	37 134,21	42,17	A	V	Livret A(Préfixé) + 0.6	1,600	V	Livret A(Préfixé) + 0.6	1,511	A-1	EUR	415,88	672,64
OPH TROYES AUBE HABITAT	2015	P	VEFA JARGONDIS 7 PLUS	CDC	115 334,80	99 231,34	32,17	A	V	Livret A(Préfixé) + 0.6	1,600	V	Livret A(Préfixé) + 0.6	1,511	A-1	EUR	1 118,86	2 483,20
OPH TROYES AUBE HABITAT	2015	P	REHA 11-13 Mulsan	CDC	105 400,00	41 517,51	17,42	A	V	Livret A(Préfixé) + 0.6	1,600	V	Livret A(Préfixé) + 0.6	1,381	A-1	EUR	479,52	2 075,50
OPH TROYES AUBE HABITAT	2015	P	100 logts reha 18- 28 niel = ECO PRET 25	CDC	240 000,00	175 361,17	17,75	A	V	Livret A(Préfixé) + (-0.25)	0,500	V	Livret A(Préfixé) + (-0.25)	0,606	A-1	EUR	462,19	9 513,12
OPH TROYES AUBE HABITAT	2015	P	REHA 100 logts 18-28 Niel	CDC	67 600,00	19 290,00	17,75	A	V	Livret A(Préfixé) + 0.6	1,350	V	Livret A(Préfixé) + 0.6	1,454	A-1	EUR	222,80	964,33
OPH TROYES AUBE HABITAT	2015	P	VEFA 35 PLUS A Gal Leclerc STE SAVINE	CDC	492 011,40	422 893,20	32,75	A	V	Livret A(Préfixé) + 0.6	1,350	V	Livret A(Préfixé) + 0.6	1,461	A-1	EUR	4 768,23	10 582,62
OPH TROYES AUBE HABITAT	2015	P	VEFA 35 PLUS A Gal Leclerc STE SAVINE	CDC	173 007,60	154 867,12	42,75	A	V	Livret A(Préfixé) + 0.6	1,350	V	Livret A(Préfixé) + 0.6	1,463	A-1	EUR	1 734,40	2 805,24
OPH TROYES AUBE HABITAT	2015	P	REHA 6 CHAMPAGNE	CDC	114 000,00	85 635,21	17,83	A	V	Livret A(Préfixé) + 0.6	1,350	V	Livret A(Préfixé) + 0.6	1,333	A-1	EUR	989,08	4 280,99
OPH TROYES AUBE HABITAT	2015	P	CN 5 PLUS foncier rue A Jamyn à Troyes	CDC	24 455,20	21 890,99	42,67	A	V	Livret A(Préfixé) + 0.6	1,350	V	Livret A(Préfixé) + 0.6	1,587	A-1	EUR	245,16	396,53
OPH TROYES AUBE HABITAT	2015	P	CN 5 PLUS rue A Jamyn à Troyes	CDC	72 524,60	62 336,28	32,67	A	V	Livret A(Préfixé) + 0.6	1,350	V	Livret A(Préfixé) + 0.6	1,585	A-1	EUR	702,86	1 559,92
OPH TROYES AUBE HABITAT	2015	P	Troyes - CN 5 PLA1 A Jamyn	CDC	70 990,60	59 523,01	32,67	A	V	Livret A(Préfixé) + (-0.2)	0,550	V	Livret A(Préfixé) + (-0.2)	0,786	A-1	EUR	183,71	1 713,48
OPH TROYES AUBE HABITAT	2015	P	Troyes - CN 5 PLA1 FONCIER A Jamyn	CDC	23 095,00	20 182,99	42,67	A	V	Livret A(Préfixé) + (-0.2)	0,550	V	Livret A(Préfixé) + (-0.2)	0,788	A-1	EUR	61,87	439,13
OPH TROYES AUBE HABITAT	2015	P	CN 3 PLA1 63 Grand Veon	CDC	39 801,20	33 371,84	32,83	A	V	Livret A(Préfixé) + (-0.2)	0,550	V	Livret A(Préfixé) + (-0.2)	0,539	A-1	EUR	103,00	960,67
OPH TROYES AUBE HABITAT	2015	P	CN 3 PLUS 63 Grand Veon PLA1 Foncier	CDC	10 222,80	8 933,83	42,83	A	V	Livret A(Préfixé) + (-0.2)	0,550	V	Livret A(Préfixé) + (-0.2)	0,541	A-1	EUR	27,38	194,38
OPH TROYES AUBE HABITAT	2015	P	Ste Savine - 15 PLA1 20-22 Gal Leclerc	CDC	197 089,60	165 252,37	32,67	A	V	Livret A(Préfixé) + (-0.2)	0,550	V	Livret A(Préfixé) + (-0.2)	0,786	A-1	EUR	510,03	4 757,09

DEPARTEMENT DE L AUBE - BUDGET DEPARTEMENTAL - CFU - 2022

Désignation du bénéficiaire	Année de mobilisation et profil d'amortissement de l'emprunt (1)		Objet de l'emprunt garanti	Organisme prêteur ou chef de file	Montant initial	Capital restant dû au 31/12/N	Durée résiduelle	Périodicité des remboursements (2)	Taux initial			Taux moyen constaté sur l'année (6)			Catégorie d'emprunt (7)	Indices ou devises pouvant modifier l'emprunt	Annuité garantie au cours de l'exercice	
	Année	Profil							Taux (3)	Index (4)	Taux actuariel (5)	Taux (3)	Index (4)	Niveau de taux			En intérêts (8)	En capital
OPH TROYES AUBE HABITAT	2015	P	Ste Savine - 15 PLAI Foncier 20-22 Gal Leclerc	CDC	66 768,40	58 349,71	42,67	A	V	Livret A(Préfixé) + (-0.2)	0,550	V	Livret A(Préfixé) + (-0.2)	0,788	A-1	EUR	178,86	1 269,55
OPH TROYES AUBE HABITAT	2015	P	VEFA 6 PLUS rue de la Paix à Troyes (ex Vachette)	CDC	69 337,00	59 596,47	32,67	A	V	Livret A(Préfixé) + 0.6	1,350	V	Livret A(Préfixé) + 0.6	1,585	A-1	EUR	671,97	1 491,36
OPH TROYES AUBE HABITAT	2015	P	VEFA 6 PLUS F rue de la Paix Troyes (ex Vachette)	CDC	20 711,00	18 539,37	42,67	A	V	Livret A(Préfixé) + 0.6	1,350	V	Livret A(Préfixé) + 0.6	1,587	A-1	EUR	207,63	335,82
OPH TROYES AUBE HABITAT	2015	P	REHA 100 logts beau toquat	CDC	11 600,00	2 742,18	17,67	A	V	Livret A(Préfixé) + 0.6	1,350	V	Livret A(Préfixé) + 0.6	1,577	A-1	EUR	31,67	137,08
OPH TROYES AUBE HABITAT	2015	P	REHA 30 logts 30-34 Niel	CDC	45 000,00	33 803,38	17,75	A	V	Livret A(Préfixé) + 0.6	1,350	V	Livret A(Préfixé) + 0.6	1,454	A-1	EUR	390,43	1 689,87
OPH TROYES AUBE HABITAT	2015	P	30 logts reha 30- 34 niel = ECO PRET 25	CDC	72 000,00	52 608,35	17,75	A	V	Livret A(Préfixé) + (-0.25)	0,500	V	Livret A(Préfixé) + (-0.25)	0,606	A-1	EUR	138,66	2 853,93
OPH TROYES AUBE HABITAT	2015	P	40 logts reha 25-31 Berry	CDC	9 000,00	6 106,28	12,83	A	V	Livret A(Préfixé) + 0.6	1,350	V	Livret A(Préfixé) + 0.6	1,329	A-1	EUR	71,95	434,72
OPH TROYES AUBE HABITAT	2016	P	Troyes- Impasse Julyot 1 PLUS	CDC	8 940,00	7 868,06	33,42	A	V	Livret A(Préfixé) + 0.6	1,350	V	Livret A(Préfixé) + 0.6	1,384	A-1	EUR	88,64	190,00
OPH TROYES AUBE HABITAT	2016	P	Troyes- Impasse Julyot 1 PLUS F	CDC	3 846,60	3 502,11	43,42	A	V	Livret A(Préfixé) + 0.6	1,350	V	Livret A(Préfixé) + 0.6	1,385	A-1	EUR	39,20	61,63
OPH TROYES AUBE HABITAT	2016	P	ST ANDRE - 4 PLAI Montier la Celle II	CDC	62 318,20	53 692,15	33,42	A	V	Livret A(Préfixé) + (-0.2)	0,550	V	Livret A(Préfixé) + (-0.2)	0,586	A-1	EUR	165,57	1 497,88
OPH TROYES AUBE HABITAT	2016	P	ST ANDRE - 4 PLAI F Montier la Celle II	CDC	20 975,00	18 707,32	43,42	A	V	Livret A(Préfixé) + (-0.2)	0,550	V	Livret A(Préfixé) + (-0.2)	0,587	A-1	EUR	57,31	397,17
OPH TROYES AUBE HABITAT	2016	P	ST ANDRE - 6 PLUS F Montier la Celle II	CDC	27 893,00	25 394,95	43,42	A	V	Livret A(Préfixé) + 0.6	1,350	V	Livret A(Préfixé) + 0.6	1,385	A-1	EUR	284,26	446,90
OPH TROYES AUBE HABITAT	2016	P	ST ANDRE - 6 PLUS Montier la Celle II	CDC	82 251,00	72 388,80	33,42	A	V	Livret A(Préfixé) + 0.6	1,350	V	Livret A(Préfixé) + 0.6	1,384	A-1	EUR	815,51	1 748,03
OPH TROYES AUBE HABITAT	2016	P	ST ANDRE - 22 PLUS F Montier la Celle I	CDC	88 852,20	80 894,75	43,42	A	V	Livret A(Préfixé) + 0.6	1,350	V	Livret A(Préfixé) + 0.6	1,385	A-1	EUR	905,50	1 423,59
OPH TROYES AUBE HABITAT	2016	P	ST ANDRE - 22 PLUS Montier la Celle I	CDC	274 403,40	241 501,42	33,42	A	V	Livret A(Préfixé) + 0.6	1,350	V	Livret A(Préfixé) + 0.6	1,384	A-1	EUR	2 720,66	5 831,73
OPH TROYES AUBE HABITAT	2016	P	ST ANDRE - 12 PLAI F Montier la Celle I	CDC	47 452,40	42 322,17	43,42	A	V	Livret A(Préfixé) + (-0.2)	0,550	V	Livret A(Préfixé) + (-0.2)	0,587	A-1	EUR	129,66	898,53
OPH TROYES AUBE HABITAT	2016	P	ST ANDRE - 12 PLAI Montier la Celle I	CDC	142 558,60	122 825,73	33,42	A	V	Livret A(Préfixé) + (-0.2)	0,550	V	Livret A(Préfixé) + (-0.2)	0,586	A-1	EUR	378,76	3 426,55
OPH TROYES AUBE HABITAT	2016	P	Rosieres - 12 PLUS Chem Roizes	CDC	173 782,80	152 945,60	33,42	A	V	Livret A(Préfixé) + 0.6	1,350	V	Livret A(Préfixé) + 0.6	1,384	A-1	EUR	1 723,03	3 693,30
OPH TROYES AUBE HABITAT	2016	P	Rosieres - 12 PLUS F Chem Roizes	CDC	54 724,60	49 823,56	43,42	A	V	Livret A(Préfixé) + 0.6	1,350	V	Livret A(Préfixé) + 0.6	1,385	A-1	EUR	557,70	876,80
OPH TROYES AUBE HABITAT	2016	P	Rosieres - 5 PLAI F Chem Roizes	CDC	19 520,80	17 410,34	43,42	A	V	Livret A(Préfixé) + (-0.2)	0,550	V	Livret A(Préfixé) + (-0.2)	0,587	A-1	EUR	53,34	369,63
OPH TROYES AUBE HABITAT	2016	P	Rosieres - 5 PLAI Chemin des Roizes	CDC	62 410,60	53 771,76	33,42	A	V	Livret A(Préfixé) + (-0.2)	0,550	V	Livret A(Préfixé) + (-0.2)	0,586	A-1	EUR	165,82	1 500,10

DEPARTEMENT DE L AUBE - BUDGET DEPARTEMENTAL - CFU - 2022

Désignation du bénéficiaire	Année de mobilisation et profil d'amortissement de l'emprunt (1)		Objet de l'emprunt garanti	Organisme prêteur ou chef de file	Montant initial	Capital restant dû au 31/12/N	Durée résiduelle	Périodicité des remboursements (2)	Taux initial			Taux moyen constaté sur l'année (6)			Catégorie d'emprunt (7)	Indices ou devises pouvant modifier l'emprunt	Annuité garantie au cours de l'exercice	
	Année	Profil							Taux (3)	Index (4)	Taux actuariel (5)	Taux (3)	Index (4)	Niveau de taux			En intérêts (8)	En capital
OPH TROYES AUBE HABITAT	2016	P	Troyes-CN 16 + Marot beauquoat F	CDC	42 010,20	38 247,84	43,92	A	V	Livret A(Préfixé) + 0.6	1,350	V	Livret A(Préfixé) + 0.6	1,216	A-1	EUR	428,13	673,09
OPH TROYES AUBE HABITAT	2016	P	Troyes-CN 16 + Marot beauquoat	CDC	309 469,80	272 363,22	33,92	A	V	Livret A(Préfixé) + 0.6	1,350	V	Livret A(Préfixé) + 0.6	1,215	A-1	EUR	3 068,34	6 576,97
OPH TROYES AUBE HABITAT	2016	P	TROYES- 34 PLAI MAROT BEAU TOQUAT	CDC	600 000,00	516 948,35	33,92	A	V	Livret A(Préfixé) + (-0.2)	0,550	V	Livret A(Préfixé) + (-0.2)	0,417	A-1	EUR	1 594,11	14 421,63
OPH TROYES AUBE HABITAT	2016	P	TROYES- 34 PLAI F MAROT BEAU TOQUAT	CDC	82 312,20	73 413,17	43,92	A	V	Livret A(Préfixé) + (-0.2)	0,550	V	Livret A(Préfixé) + (-0.2)	0,418	A-1	EUR	224,92	1 558,60
OPH TROYES AUBE HABITAT	2016	P	Barberey - 5 PLUS F Rue des Orchidées	CDC	31 715,40	28 875,02	43,42	A	V	Livret A(Préfixé) + 0.6	1,350	V	Livret A(Préfixé) + 0.6	1,385	A-1	EUR	323,21	508,14
OPH TROYES AUBE HABITAT	2016	P	Barberey - 5 PLUS Rue des Orchidées	CDC	86 146,40	75 817,12	33,42	A	V	Livret A(Préfixé) + 0.6	1,350	V	Livret A(Préfixé) + 0.6	1,384	A-1	EUR	854,13	1 830,82
OPH TROYES AUBE HABITAT	2016	P	Barberey - 4 PLAI rue Orchidées	CDC	59 774,20	51 500,29	33,42	A	V	Livret A(Préfixé) + (-0.2)	0,550	V	Livret A(Préfixé) + (-0.2)	0,586	A-1	EUR	158,81	1 436,73
OPH TROYES AUBE HABITAT	2016	P	Barberey - PLAI F rue Orchidées	CDC	21 924,80	19 554,44	43,42	A	V	Livret A(Préfixé) + (-0.2)	0,550	V	Livret A(Préfixé) + (-0.2)	0,587	A-1	EUR	59,91	415,15
OPH TROYES AUBE HABITAT	2016	P	Rosieres - Roizes II - 9 PLAI F	CDC	39 664,60	35 376,34	43,58	A	V	Livret A(Préfixé) + (-0.2)	0,550	V	Livret A(Préfixé) + (-0.2)	0,912	A-1	EUR	108,38	751,06
OPH TROYES AUBE HABITAT	2016	P	Rosieres - Roizes II - 9 PLAI	CDC	124 004,60	106 839,96	33,58	A	V	Livret A(Préfixé) + (-0.2)	0,550	V	Livret A(Préfixé) + (-0.2)	0,910	A-1	EUR	329,46	2 980,58
OPH TROYES AUBE HABITAT	2016	P	Rosieres - rue du chene - 2 PLAI	CDC	30 570,00	26 338,52	33,58	A	V	Livret A(Préfixé) + (-0.2)	0,550	V	Livret A(Préfixé) + (-0.2)	0,910	A-1	EUR	81,22	734,78
OPH TROYES AUBE HABITAT	2016	P	Rosieres - rue du chene - 2 PLAI F	CDC	10 752,80	9 590,28	43,58	A	V	Livret A(Préfixé) + (-0.2)	0,550	V	Livret A(Préfixé) + (-0.2)	0,912	A-1	EUR	29,38	203,61
OPH TROYES AUBE HABITAT	2016	P	Rosieres - 11 rue du Chene 10 + F	CDC	61 405,40	55 906,03	43,58	A	V	Livret A(Préfixé) + 0.6	1,350	V	Livret A(Préfixé) + 0.6	1,712	A-1	EUR	625,79	983,84
OPH TROYES AUBE HABITAT	2016	P	Rosieres - 11 rue du Chene 10 + F	CDC	176 708,40	155 520,41	33,58	A	V	Livret A(Préfixé) + 0.6	1,350	V	Livret A(Préfixé) + 0.6	1,709	A-1	EUR	1 752,03	3 755,47
OPH TROYES AUBE HABITAT	2016	P	ST Parres - CN 10 + - Mail P Gauguin	CDC	156 452,20	137 693,00	33,58	A	V	Livret A(Préfixé) + 0.6	1,350	V	Livret A(Préfixé) + 0.6	1,709	A-1	EUR	1 551,20	3 324,98
OPH TROYES AUBE HABITAT	2016	P	ST Parres - CN 10 + F- Mail P Gauguin	CDC	54 792,60	49 885,46	43,58	A	V	Livret A(Préfixé) + 0.6	1,350	V	Livret A(Préfixé) + 0.6	1,712	A-1	EUR	558,40	877,89
OPH TROYES AUBE HABITAT	2016	P	50 logts2 à 10 L Hubert = ECO PRET 25 ANS	CDC	90 000,00	69 243,78	18,92	A	V	Livret A(Préfixé) + (-0.25)	0,500	V	Livret A(Préfixé) + (-0.25)	0,365	A-1	EUR	181,99	3 554,21
OPH TROYES AUBE HABITAT	2017	P	50 logts 2 à 10 L HUBERT = PAM TX FIXE 25 ANS	CDC	86 000,00	50 851,43	19,42	T	F	Taux fixe à 1.18 %	1,180	F	Taux fixe à 1.18 %	1,172	A-1	EUR	614,37	2 307,30
OPH TROYES AUBE HABITAT	2016	P	60 logts 7 -17 Champagne = ECO PRET 25 ANS	CDC	144 000,00	93 302,99	18,92	A	V	Livret A(Préfixé) + (-0.25)	0,500	V	Livret A(Préfixé) + (-0.25)	0,365	A-1	EUR	245,23	4 789,14
OPH TROYES AUBE HABITAT	2017	P	60 logts 7-17 Champagne = PAM TX FIXE 25 ANS	CDC	61 000,00	49 071,11	19,42	T	F	Taux fixe à 1.18 %	1,180	F	Taux fixe à 1.18 %	1,172	A-1	EUR	592,87	2 226,53
OPH TROYES AUBE HABITAT	2016	P	ST Parres - CN 2 plai - Mail P Gauguin	CDC	28 147,20	24 251,08	33,67	A	V	Livret A(Préfixé) + (-0.2)	0,550	V	Livret A(Préfixé) + (-0.2)	0,786	A-1	EUR	74,78	676,55

DEPARTEMENT DE L AUBE - BUDGET DEPARTEMENTAL - CFU - 2022

Désignation du bénéficiaire	Année de mobilisation et profil d'amortissement de l'emprunt (1)		Objet de l'emprunt garanti	Organisme prêteur ou chef de file	Montant initial	Capital restant dû au 31/12/N	Durée résiduelle	Périodicité des remboursements (2)	Taux initial			Taux moyen constaté sur l'année (6)			Catégorie d'emprunt (7)	Indices ou devises pouvant modifier l'emprunt	Annuité garantie au cours de l'exercice	
	Année	Profil							Taux (3)	Index (4)	Taux actuariel (5)	Taux (3)	Index (4)	Niveau de taux			En intérêts (8)	En capital
OPH TROYES AUBE HABITAT	2016	P	ST Parres - CN 2 plai F- Mail P Gauguin	CDC	9 954,00	8 877,84	43,67	A	V	Livret A(Préfixé) + (-0.2)	0,550	V	Livret A(Préfixé) + (-0.2)	0,788	A-1	EUR	27,20	188,48
OPH TROYES AUBE HABITAT	2017	P	80 logts 1 -15 BERRY = PAM TX FIXE 15 ANS	CDC	93 200,00	60 376,49	9,42	T	F	Taux fixe à 0.84 %	0,840	F	Taux fixe à 0.84 %	0,835	A-1	EUR	537,43	6 080,78
OPH TROYES AUBE HABITAT	2016	P	Troyes- 174B Av Gal Leclerc VEFA F	CDC	44 581,60	39 236,10	33,92	A	V	Livret A(Préfixé) + 0.6	1,350	V	Livret A(Préfixé) + 0.6	1,215	A-1	EUR	442,02	947,46
OPH TROYES AUBE HABITAT	2016	P	Troyes- 174B Av Gal Leclerc VEFA F	CDC	15 922,40	14 496,42	43,92	A	V	Livret A(Préfixé) + 0.6	1,350	V	Livret A(Préfixé) + 0.6	1,216	A-1	EUR	162,27	255,11
OPH TROYES AUBE HABITAT	2017	P	Troyes- Sentier des Gravieres 4 +VEFA	CDC	73 323,20	66 020,21	34,50	A	V	Livret A(Préfixé) + 0.6	1,350	V	Livret A(Préfixé) + 0.6	1,343	A-1	EUR	743,16	1 539,71
OPH TROYES AUBE HABITAT	2017	P	Troyes- Sentier des Gravieres 4 +VEFA Foncier	CDC	25 880,00	23 952,81	44,50	A	V	Livret A(Préfixé) + 0.6	1,350	V	Livret A(Préfixé) + 0.6	1,344	A-1	EUR	267,99	409,73
OPH TROYES AUBE HABITAT	2017	P	Les Noes rue F Regnault - 7 PLUS	CDC	120 028,60	108 073,74	34,75	A	V	Livret A(Préfixé) + 0.6	1,350	V	Livret A(Préfixé) + 0.6	1,461	A-1	EUR	1 216,54	2 520,48
OPH TROYES AUBE HABITAT	2017	P	Les Noes rue F Regnault - 7 PLUS F	CDC	44 009,60	40 732,37	44,75	A	V	Livret A(Préfixé) + 0.6	1,350	V	Livret A(Préfixé) + 0.6	1,463	A-1	EUR	455,72	696,75
OPH TROYES AUBE HABITAT	2017	P	Les Noes rue F Regnault - 4 PLAI F	CDC	21 757,80	19 794,45	44,75	A	V	Livret A(Préfixé) + (-0.2)	0,550	V	Livret A(Préfixé) + (-0.2)	0,664	A-1	EUR	60,61	410,28
OPH TROYES AUBE HABITAT	2017	P	Les Noes rue F Regnault - 4 PLAI	CDC	59 273,60	52 431,75	34,75	A	V	Livret A(Préfixé) + (-0.2)	0,550	V	Livret A(Préfixé) + (-0.2)	0,663	A-1	EUR	161,55	1 418,77
OPH TROYES AUBE HABITAT	2017	P	Pont Ste Marie - 52 J Jaures 10 PLUS	CDC	118 411,40	106 617,62	34,75	A	V	Livret A(Préfixé) + 0.6	1,350	V	Livret A(Préfixé) + 0.6	1,461	A-1	EUR	1 200,15	2 486,52
OPH TROYES AUBE HABITAT	2017	P	Pont Ste Marie - 52 J Jaures 10 PLUS F	CDC	44 470,40	41 158,85	44,75	A	V	Livret A(Préfixé) + 0.6	1,350	V	Livret A(Préfixé) + 0.6	1,463	A-1	EUR	460,49	704,04
OPH TROYES AUBE HABITAT	2017	P	Pont Ste Marie - 52 J Jaures 6 PLAI	CDC	91 794,20	81 198,55	34,75	A	V	Livret A(Préfixé) + (-0.2)	0,550	V	Livret A(Préfixé) + (-0.2)	0,663	A-1	EUR	250,19	2 197,17
OPH TROYES AUBE HABITAT	2017	P	Pont Ste Marie - 52 J Jaures 6 PLAI F	CDC	33 598,00	30 566,23	44,75	A	V	Livret A(Préfixé) + (-0.2)	0,550	V	Livret A(Préfixé) + (-0.2)	0,664	A-1	EUR	93,60	633,55
OPH TROYES AUBE HABITAT	2017	P	ST Parres - rue J FERRY 12 +	CDC	190 101,00	171 166,92	34,75	A	V	Livret A(Préfixé) + 0.6	1,350	V	Livret A(Préfixé) + 0.6	1,461	A-1	EUR	1 926,75	3 991,93
OPH TROYES AUBE HABITAT	2017	P	ST Parres - rue J FERRY 12 + F	CDC	61 111,20	56 560,47	44,75	A	V	Livret A(Préfixé) + 0.6	1,350	V	Livret A(Préfixé) + 0.6	1,463	A-1	EUR	632,81	967,50
OPH TROYES AUBE HABITAT	2017	P	ST Parres - rue J Ferry - 6 PLAI	CDC	91 553,60	80 985,73	34,75	A	V	Livret A(Préfixé) + (-0.2)	0,550	V	Livret A(Préfixé) + (-0.2)	0,663	A-1	EUR	249,53	2 191,42
OPH TROYES AUBE HABITAT	2017	P	ST Parres - rue J Ferry - 6 PLAI F	CDC	29 528,60	26 864,04	44,75	A	V	Livret A(Préfixé) + (-0.2)	0,550	V	Livret A(Préfixé) + (-0.2)	0,664	A-1	EUR	82,26	556,81
OPH TROYES AUBE HABITAT	2015	C	100 logts beau toquat = ECO PRET 15 ANS	CDC	240 000,00	128 000,00	7,67	A	V	Livret A(Préfixé) + (-0.75)	0,000	V	Livret A(Préfixé) + (-0.75)	0,205	A-1	EUR	0,00	16 000,00
OPH TROYES AUBE HABITAT	2015	C	40 logts 25 31 BERRY = ECO PRET 15 ANS	CDC	96 000,00	51 200,00	7,83	A	V	Livret A(Préfixé) + (-0.75)	0,000	V	Livret A(Préfixé) + (-0.75)	-0,026	A-1	EUR	0,00	6 400,00
OPH TROYES AUBE HABITAT	2016	C	80 logts 1 -15 BERRY = ECO PRET 15 ANS	CDC	192 000,00	115 200,00	8,92	A	V	Livret A(Préfixé) + (-0.75)	0,000	V	Livret A(Préfixé) + (-0.75)	-0,138	A-1	EUR	0,00	12 800,00

DEPARTEMENT DE L AUBE - BUDGET DEPARTEMENTAL - CFU - 2022

Désignation du bénéficiaire	Année de mobilisation et profil d'amortissement de l'emprunt (1)		Objet de l'emprunt garanti	Organisme prêteur ou chef de file	Montant initial	Capital restant dû au 31/12/N	Durée résiduelle	Périodicité des remboursements (2)	Taux initial			Taux moyen constaté sur l'année (6)			Catégorie d'emprunt (7)	Indices ou devises pouvant modifier l'emprunt	Annuité garantie au cours de l'exercice	
	Année	Profil							Taux (3)	Index (4)	Taux actuariel (5)	Taux (3)	Index (4)	Niveau de taux			En intérêts (8)	En capital
OPH TROYES AUBE HABITAT	2013	P	20 PLS BEAU TOQUAT	Crédit Foncier	353 042,13	312 129,45	32,83	A	V	Livret A(Préfixé) + 1.07	2,320	V	Livret A(Préfixé) + 1.07	1,812	A-1	EUR	6	6
OPH TROYES AUBE HABITAT	2015	P	20 PLS BEAU TOQUAT	Crédit Foncier	53 728,00	49 371,85	42,83	A	V	Livret A(Préfixé) + 1.07	1,820	V	Livret A(Préfixé) + 1.07	1,813	A-1	EUR	988,52	254,39
OPH TROYES AUBE HABITAT	2013	P	Complément Faubourg Croucels 538	BANQUE POSTALE	66 200,00	48 535,83	15,97	T	F	Taux fixe à 3.43 %	3,474	F	Taux fixe à 3.43 %	3,421	A-1	EUR	868,99	665,93
OPH TROYES AUBE HABITAT	2017	P	Réaménagement pret Dexia 15 ANS	BANQUE POSTALE	559 961,40	355 064,92	9,04	T	F	Taux fixe à 0.99 %	0,994	F	Taux fixe à 0.99 %	0,988	A-1	EUR	1	2
OPH TROYES AUBE HABITAT	2017	P	Réaménagement pret credit mutuel	BANQUE POSTALE	74 592,80	47 298,44	9,04	T	F	Taux fixe à 0.99 %	0,994	F	Taux fixe à 0.99 %	0,988	A-1	EUR	713,03	241,27
OPH TROYES AUBE HABITAT	2017	P	Réaménagement 2016 prets	BANQUE POSTALE	574 632,20	305 815,59	6,21	T	F	Taux fixe à 0.76 %	0,762	F	Taux fixe à 0.76 %	0,758	A-1	EUR	3	36
OPH TROYES AUBE HABITAT	2002	P	BERNON	CE	86 077,21	18 777,00	4,48	T	V	Euribor 3M + 0.24-Floor -0.24 sur Euribor 3M	3,223	V	Euribor 3M + 0.24-Floor -0.24 sur Euribor 3M	0,365	A-1	EUR	741,12	476,12
OPH TROYES AUBE HABITAT	1999	P	LUSIGNY 1ERE TRANCHE	CE	90 287,48	8 951,38	4,48	T	V	Euribor 3M + 0.24-Floor -0.24 sur Euribor 3M	3,276	V	Euribor 3M + 0.24-Floor -0.24 sur Euribor 3M	0,370	A-1	EUR	498,35	4
OPH TROYES AUBE HABITAT	2002	P	SAINT BENOIST/ VANNE 1 TR	CE	85 527,18	13 987,48	4,48	T	V	Euribor 3M + 0.24-Floor -0.24 sur Euribor 3M	3,227	V	Euribor 3M + 0.24-Floor -0.24 sur Euribor 3M	0,365	A-1	EUR	2	47
OPH TROYES AUBE HABITAT	2002	P	LUSIGNY 2T TRANCHE	CE	116 030,86	13 554,10	5,48	T	V	Euribor 3M + 0.24-Floor -0.24 sur Euribor 3M	3,276	V	Euribor 3M + 0.24-Floor -0.24 sur Euribor 3M	0,375	A-1	EUR	550,50	597,75
OPH TROYES AUBE HABITAT	2011	P	copainville 8 logts PLS = tx fixe 528	CE	51 600,00	40 340,52	18,51	A	F	Taux fixe à 4.83 %	4,830	F	Taux fixe à 4.83 %	4,817	A-1	EUR	69,80	3
OPH TROYES AUBE HABITAT	2014	P	PRET COMPLEMENT PLS RUE DES JARDINS	CE	71 000,00	52 497,44	16,68	A	V	Livret A(Préfixé) + 1.05	2,334	V	Livret A(Préfixé) + 1.05	2,039	A-1	EUR	859,50	859,50
OPH TROYES AUBE HABITAT	2006	P	BRIENNE 3 PSLA => 2 PSLA + 1 PLS	CREDIT MUTUEL	163 295,00	32 393,62	14,08	M	V	Livret A(Préfixé) + 1.49	2,263	V	Livret A(Préfixé) + 1.49	2,726	A-1	EUR	33,28	1
OPH TROYES AUBE HABITAT	2008	P	PINEY 10 PSLA => 9 PLS + 1 PSLA	CREDIT MUTUEL	700 028,50	387 516,09	15,75	M	V	Livret A(Préfixé) + 1.25	5,378	V	Livret A(Préfixé) + 1.25	2,488	A-1	EUR	33,28	1
OPH TROYES AUBE HABITAT	2008	P	9 PSLA ROMILLY RUE JACQUARD => 5 + 4 PLS	CREDIT MUTUEL	641 724,50	180 175,12	16,42	M	V	Livret A(Préfixé) + 1.25	5,378	V	Livret A(Préfixé) + 1.25	2,488	A-1	EUR	010,35	281,54
OPH TROYES AUBE HABITAT	2013	P	17 PLS FONCIER EAU BENITE-TURENNE -	CREDIT MUTUEL	37 280,00	33 017,57	40,25	A	V	Livret A(Préfixé) + 1.11	2,860	V	Livret A(Préfixé) + 1.11	1,979	A-1	EUR	864,32	501,02
OPH TROYES AUBE HABITAT	2013	P	17 PLS EAU BENITE- TURENNE	CREDIT MUTUEL	111 840,00	93 903,58	30,25	A	V	Livret A(Préfixé) + 1.11	2,860	V	Livret A(Préfixé) + 1.11	1,978	A-1	EUR	912,02	1
OPH TROYES AUBE HABITAT	2013	P	6 LOGTS PLS ST MARTIN ES AIRES	CREDIT MUTUEL	38 415,80	32 254,83	30,25	A	V	Livret A(Préfixé) + 1.11-Floor 0 sur Livret A(Préfixé)	2,860	V	Livret A(Préfixé) + 1.11-Floor 0 sur Livret A(Préfixé)	1,978	A-1	EUR	9	19

DEPARTEMENT DE L AUBE - BUDGET DEPARTEMENTAL - CFU - 2022

Désignation du bénéficiaire	Année de mobilisation et profil d'amortissement de l'emprunt (1)		Objet de l'emprunt garanti	Organisme prêteur ou chef de file	Montant initial	Capital restant dû au 31/12/N	Durée résiduelle	Périodicité des remboursements (2)	Taux initial			Taux moyen constaté sur l'année (6)			Catégorie d'emprunt (7)	Indices ou devises pouvant modifier l'emprunt	Annuité garantie au cours de l'exercice	
	Année	Profil							Taux (3)	Index (4)	Taux actuariel (5)	Taux (3)	Index (4)	Niveau de taux			En intérêts (8)	En capital
OPH TROYES AUBE HABITAT	2013	P	6 LOGTS FONCIER PLS ST MARTIN ES AIRES	CREDIT MUTUEL	11 934,60	10 570,05	40,25	A	V	Livret A(Préfixé) + 1.11	2,860	V	Livret A(Préfixé) + 1.11	1,979	A-1	EUR	177,33	161,32
OPH TROYES AUBE HABITAT	2014	P	Troyes- 18 PLS ex Vachette	CREDIT MUTUEL	81 980,20	73 552,19	41,50	A	V	Livret A(Préfixé) + 1.11	2,360	V	Livret A(Préfixé) + 1.11	1,854	A-1	EUR	1	1
OPH TROYES AUBE HABITAT	2014	P	Troyes- 18 PLS ex Vachette	CREDIT MUTUEL	274 455,40	235 087,11	31,50	A	V	Livret A(Préfixé) + 1.11	2,360	V	Livret A(Préfixé) + 1.11	1,853	A-1	EUR	326,36	082,82
OPH TROYES AUBE HABITAT	2015	P	Pont ste Marie jaffiol pls	CREDIT MUTUEL	54 756,80	49 202,42	42,00	A	V	Livret A(Préfixé) + 1.11	2,110	V	Livret A(Préfixé) + 1.11	1,606	A-1	EUR	268,60	109,89
OPH TROYES AUBE HABITAT	2015	P	pont ste marie jaffiol pls	CREDIT MUTUEL	164 548,40	141 191,83	32,00	A	V	Livret A(Préfixé) + 1.11	2,110	V	Livret A(Préfixé) + 1.11	1,606	A-1	EUR	176,25	566,56
OPH TROYES AUBE HABITAT	2015	P	STE SAVINE - AV GAL	CREDIT MUTUEL	124 157,80	112 948,86	42,58	A	V	Livret A(Préfixé) + 1.11	2,110	V	Livret A(Préfixé) + 1.11	1,812	A-1	EUR	397,42	558,41
OPH TROYES AUBE HABITAT	2015	P	LECLERC 20 PLS	CREDIT MUTUEL	369 479,80	323 091,64	32,58	A	V	Livret A(Préfixé) + 1.11	2,110	V	Livret A(Préfixé) + 1.11	1,811	A-1	EUR	2	1
OPH TROYES AUBE HABITAT	2015	P	STE SAVINE - AV GAL	CREDIT MUTUEL	175 447,00	159 973,29	42,91	A	V	Livret A(Préfixé) + 1.11	2,110	V	Livret A(Préfixé) + 1.11	1,811	A-1	EUR	084,41	604,83
OPH TROYES AUBE HABITAT	2015	P	72 Logts PLS I Julyot - TROYES	CREDIT MUTUEL	481 341,00	422 001,00	32,91	A	V	Livret A(Préfixé) + 1.11	1,860	V	Livret A(Préfixé) + 1.11	1,729	A-1	EUR	6	6
OPH TROYES AUBE HABITAT	2015	P	72 Logts PLS I Julyot - TROYES	CREDIT MUTUEL	175 447,00	159 973,29	42,91	A	V	Livret A(Préfixé) + 1.11	1,860	V	Livret A(Préfixé) + 1.11	1,729	A-1	EUR	001,42	731,33
OPH TROYES AUBE HABITAT	2015	P	Barberey - rte de mery -4 PLS VEFA	CREDIT MUTUEL	87 102,40	74 670,44	31,83	A	V	Livret A(Préfixé) + 1.11	1,860	V	Livret A(Préfixé) + 1.11	1,728	A-1	EUR	3	1
OPH TROYES AUBE HABITAT	2015	P	Barberey - rte de mery -4 PLS FoncierVEFA	CREDIT MUTUEL	481 341,00	422 001,00	32,91	A	V	Livret A(Préfixé) + 1.11	1,860	V	Livret A(Préfixé) + 1.11	1,728	A-1	EUR	616,54	766,19
OPH TROYES AUBE HABITAT	2015	P	Troyes - 19 pls Jargondis	CREDIT AGRICOLE	29 034,20	26 067,14	41,83	A	V	Livret A(Préfixé) + 1.11	1,860	V	Livret A(Préfixé) + 1.11	1,852	A-1	EUR	598,93	284,07
OPH TROYES AUBE HABITAT	2015	P	Troyes - 19 pls Jargondis	CREDIT AGRICOLE	274 241,00	239 341,51	32,50	A	V	Livret A(Préfixé) + 1.11	2,110	V	Livret A(Préfixé) + 1.11	1,853	A-1	EUR	1	1
OPH TROYES AUBE HABITAT	2015	P	Troyes - 19 pls Jargondis foncier	CREDIT AGRICOLE	101 413,60	92 090,92	42,50	A	V	Livret A(Préfixé) + 1.11	2,110	V	Livret A(Préfixé) + 1.11	1,854	A-1	EUR	796,76	353,04
OPH TROYES AUBE HABITAT	2015	P	Troyes - 19 pls 71 Herriot	CREDIT AGRICOLE	29 034,20	26 067,14	41,83	A	V	Livret A(Préfixé) + 1.11	1,860	V	Livret A(Préfixé) + 1.11	1,852	A-1	EUR	623,17	300,16
OPH TROYES AUBE HABITAT	2015	P	Troyes - 19 pls 71 herriot foncier	CREDIT AGRICOLE	274 241,00	239 341,51	32,50	A	V	Livret A(Préfixé) + 1.11	2,110	V	Livret A(Préfixé) + 1.11	1,853	A-1	EUR	3	5
OPH TROYES AUBE HABITAT	2016	P	Rosieres - 4 PLS chem des Roizes	CREDIT AGRICOLE	101 413,60	92 090,92	42,50	A	V	Livret A(Préfixé) + 1.11	2,110	V	Livret A(Préfixé) + 1.11	1,854	A-1	EUR	941,38	464,79
OPH TROYES AUBE HABITAT	2016	P	Rosieres - 4 PLS chem des Roizes Foncier	CREDIT AGRICOLE	100 500,00	87 630,33	33,00	A	V	Livret A(Préfixé) + 1.11	1,860	V	Livret A(Préfixé) + 1.11	1,606	A-1	EUR	1	2
OPH TROYES AUBE HABITAT	2016	P	Troyes - Relais Paroissial E Herriot	CREDIT AGRICOLE	43 500,00	39 467,98	43,00	A	V	Livret A(Préfixé) + 1.11	1,860	V	Livret A(Préfixé) + 1.11	1,606	A-1	EUR	443,06	000,83
OPH TROYES AUBE HABITAT	2016	P	Troyes - Relais Paroissial E Herriot	CREDIT AGRICOLE	43 500,00	39 467,98	43,00	A	V	Livret A(Préfixé) + 1.11	1,860	V	Livret A(Préfixé) + 1.11	1,606	A-1	EUR	645,63	633,40
OPH TROYES AUBE HABITAT	2016	P	Rosieres - 4 PLS chem des Roizes	CREDIT AGRICOLE	75 462,00	67 234,92	33,73	A	V	Livret A(Préfixé) + 1.11	1,860	V	Livret A(Préfixé) + 1.11	2,008	A-1	EUR	1	1
OPH TROYES AUBE HABITAT	2016	P	Rosieres - 4 PLS chem des Roizes Foncier	CREDIT AGRICOLE	23 245,00	21 409,30	43,73	A	V	Livret A(Préfixé) + 1.11	1,860	V	Livret A(Préfixé) + 1.11	2,010	A-1	EUR	106,26	477,10
OPH TROYES AUBE HABITAT	2016	P	Troyes - Relais Paroissial E Herriot	CREDIT AGRICOLE	46 748,20	36 293,59	33,96	A	V	Livret A(Préfixé) + 1.11	1,860	V	Livret A(Préfixé) + 1.11	1,663	A-1	EUR	350,05	332,80
OPH TROYES AUBE HABITAT	2016	P	Troyes - Relais Paroissial E Herriot	CREDIT AGRICOLE	15 582,80	14 352,19	43,96	A	V	Livret A(Préfixé) + 1.11	1,860	V	Livret A(Préfixé) + 1.11	1,663	A-1	EUR	597,16	797,34
OPH TROYES AUBE HABITAT	2009	P	2 pls vendeuvre les capucines	CREDIT MUTUEL	143 845,50	91 207,59	16,42	M	V	Livret A(Préfixé) + 1.2	2,990	V	Livret A(Préfixé) + 1.2	2,442	A-1	EUR	234,66	223,10
OPH TROYES AUBE HABITAT	2018	P	42 PLS GDE COURTINE 6 PLS PARC LA FONT =EX DEXIA	CDC	181 876,56	174 694,45	36,58	T	V	Livret A(Préfixé) + 1.38	2,147	V	Livret A(Préfixé) + 1.38	2,715	A-1	EUR	2	4
OPH TROYES AUBE HABITAT	2018	P	42 PLS GDE COURTINE 6 PLS PARC LA FONT =EX DEXIA	CDC	181 876,56	174 694,45	36,58	T	V	Livret A(Préfixé) + 1.38	2,147	V	Livret A(Préfixé) + 1.38	2,715	A-1	EUR	285,73	435,67
OPH TROYES AUBE HABITAT	2018	P	42 PLS GDE COURTINE 6 PLS PARC LA FONT =EX DEXIA	CDC	181 876,56	174 694,45	36,58	T	V	Livret A(Préfixé) + 1.38	2,147	V	Livret A(Préfixé) + 1.38	2,715	A-1	EUR	364,01	912,59

DEPARTEMENT DE L AUBE - BUDGET DEPARTEMENTAL - CFU - 2022

Désignation du bénéficiaire	Année de mobilisation et profil d'amortissement de l'emprunt (1)		Objet de l'emprunt garanti	Organisme prêteur ou chef de file	Montant initial	Capital restant dû au 31/12/N	Durée résiduelle	Périodicité des remboursements (2)	Taux initial			Taux moyen constaté sur l'année (6)			Catégorie d'emprunt (7)	Indices ou devises pouvant modifier l'emprunt	Annuité garantie au cours de l'exercice	
	Année	Profil							Taux (3)	Index (4)	Taux actuariel (5)	Taux (3)	Index (4)	Niveau de taux			En intérêts (8)	En capital
OPH TROYES AUBE HABITAT	2018	P	Troyes - 44 bld Danton - AA-PLAI F	CDC	15 563,00	14 435,34	45,17	A	V	Livret A(Préfixé) + (-0.2)	0,550	V	Livret A(Préfixé) + (-0.2)	0,713	A-1	EUR	44,18	292,25
OPH TROYES AUBE HABITAT	2018	P	Troyes - 44 bld Danton - AA-PLUS	CDC	46 303,00	42 618,84	35,17	A	V	Livret A(Préfixé) + 0.6	1,350	V	Livret A(Préfixé) + 0.6	1,511	A-1	EUR	479,38	960,73
OPH TROYES AUBE HABITAT	2018	P	Troyes - 44 bld Danton - AA-PLUS F	CDC	29 212,80	27 472,44	45,17	A	V	Livret A(Préfixé) + 0.6	1,350	V	Livret A(Préfixé) + 0.6	1,511	A-1	EUR	307,22	457,00
OPH TROYES AUBE HABITAT	2018	P	Troyes - 44 bld Danton - AA-PLAI	CDC	24 864,00	22 562,52	35,17	A	V	Livret A(Préfixé) + (-0.2)	0,550	V	Livret A(Préfixé) + (-0.2)	0,713	A-1	EUR	69,47	592,66
OPH TROYES AUBE HABITAT	2018	P	AATM - Foyer Thieblemont 1 PLAI	CDC	7 381,20	6 697,98	35,17	A	V	Livret A(Préfixé) + (-0.2)	0,550	V	Livret A(Préfixé) + (-0.2)	0,713	A-1	EUR	20,62	175,94
OPH TROYES AUBE HABITAT	2018	P	AATM - Foyer Thieblemont 1 PLAI F	CDC	2 010,00	1 864,36	45,17	A	V	Livret A(Préfixé) + (-0.2)	0,550	V	Livret A(Préfixé) + (-0.2)	0,713	A-1	EUR	5,71	37,75
OPH TROYES AUBE HABITAT	2018	P	AATM - Foyer Thieblemont 55 PLAI F	CDC	101 720,40	94 349,98	45,25	A	V	Livret A(Préfixé) + (-0.2)	0,550	V	Livret A(Préfixé) + (-0.2)	0,671	A-1	EUR	288,78	1 910,16
OPH TROYES AUBE HABITAT	2018	P	AATM - Foyer Thieblemont 55 PLAI	CDC	168 025,80	152 472,88	35,25	A	V	Livret A(Préfixé) + (-0.2)	0,550	V	Livret A(Préfixé) + (-0.2)	0,670	A-1	EUR	469,43	4 005,09
OPH TROYES AUBE HABITAT	2018	P	CN Rosieres P Valery - E+C-PLAI	CDC	107 301,40	97 369,29	35,25	A	V	Livret A(Préfixé) + (-0.2)	0,550	V	Livret A(Préfixé) + (-0.2)	0,670	A-1	EUR	299,78	2 557,66
OPH TROYES AUBE HABITAT	2018	P	CN -Rosieres P Valery - E+C-PLAI F	CDC	38 182,80	35 416,17	45,25	A	V	Livret A(Préfixé) + (-0.2)	0,550	V	Livret A(Préfixé) + (-0.2)	0,671	A-1	EUR	108,40	717,01
OPH TROYES AUBE HABITAT	2018	P	CN -Rosieres P Valery - E+C-PLUS F	CDC	67 431,00	63 186,82	45,25	A	V	Livret A(Préfixé) + 0.38	1,130	V	Livret A(Préfixé) + 0.38	1,250	A-1	EUR	565,82	1 110,49
OPH TROYES AUBE HABITAT	2018	P	CN Rosieres P Valery - E+C-PLUS	CDC	190 388,60	174 585,44	35,25	A	V	Livret A(Préfixé) + 0.38	1,130	V	Livret A(Préfixé) + 0.38	1,249	A-1	EUR	1 572,49	4 106,90
OPH TROYES AUBE HABITAT	2018	P	Réha Planche Clément 57 logts	CDC	148 600,00	127 752,90	20,50	A	V	Livret A(Préfixé) + 0.6	1,350	V	Livret A(Préfixé) + 0.6	1,341	A-1	EUR	1 464,48	5 381,91
OPH TROYES AUBE HABITAT	2018	P	S Beauvoir - Rivière de Corps PLUS VEFA	CDC	170 738,20	157 153,17	35,42	A	V	Livret A(Préfixé) + 0.6	1,350	V	Livret A(Préfixé) + 0.6	1,385	A-1	EUR	1 767,65	3 542,61
OPH TROYES AUBE HABITAT	2018	P	S Beauvoir - Rivière de Corps PLUS F VEFA	CDC	73 582,80	69 199,10	45,42	A	V	Livret A(Préfixé) + 0.6	1,350	V	Livret A(Préfixé) + 0.6	1,385	A-1	EUR	773,85	1 151,12
OPH TROYES AUBE HABITAT	2018	P	S Beauvoir - Rivière de Corps PLAI F VEFA	CDC	33 282,40	30 870,84	45,42	A	V	Livret A(Préfixé) + (-0.2)	0,550	V	Livret A(Préfixé) + (-0.2)	0,587	A-1	EUR	94,49	624,99
OPH TROYES AUBE HABITAT	2018	P	S Beauvoir - Rivière de Corps PLAI VEFA	CDC	98 984,00	89 821,77	35,42	A	V	Livret A(Préfixé) + (-0.2)	0,550	V	Livret A(Préfixé) + (-0.2)	0,586	A-1	EUR	276,54	2 359,40
OPH TROYES AUBE HABITAT	2019	P	PINEY CN 18 LOGTS + REAMNGT n° 1257	CDC	571 246,51	506 571,20	25,58	A	V	Livret A(Préfixé) + 0.6	1,350	V	Livret A(Préfixé) + 0.6	1,706	A-1	EUR	5 756,55	16 751,96
OPH TROYES AUBE HABITAT	2019	P	Ronilly jacquars 17 + Reamngt n° 1259	CDC	514 496,60	456 246,39	25,67	A	V	Livret A(Préfixé) + 0.6	1,350	V	Livret A(Préfixé) + 0.6	1,582	A-1	EUR	5 184,68	15 087,76
OPH TROYES AUBE HABITAT	2019	P	30 logts PLS rue des jardins remangt n° 1435	CDC	206 117,69	190 505,16	29,17	A	V	Livret A(Préfixé) + 0.6	1,350	V	Livret A(Préfixé) + 0.6	1,510	A-1	EUR	2 154,25	5 335,77
OPH TROYES AUBE HABITAT	2019	P	Nogent/ Seine P Dubois Réamngt n° 1179	CDC	105 534,59	89 735,44	14,08	T	V	Livret A(Préfixé) + 1	0,435	V	Livret A(Préfixé) + 1	2,337	A-1	EUR	1 946,86	4 720,86

DEPARTEMENT DE L AUBE - BUDGET DEPARTEMENTAL - CFU - 2022

Désignation du bénéficiaire	Année de mobilisation et profil d'amortissement de l'emprunt (1)		Objet de l'emprunt garanti	Organisme prêteur ou chef de file	Montant initial	Capital restant dû au 31/12/N	Durée résiduelle	Périodicité des remboursements (2)	Taux initial			Taux moyen constaté sur l'année (6)			Catégorie d'emprunt (7)	Indices ou devises pouvant modifier l'emprunt	Annuité garantie au cours de l'exercice	
	Année	Profil							Taux (3)	Index (4)	Taux actuariel (5)	Taux (3)	Index (4)	Niveau de taux			En intérêts (8)	En capital
OPH TROYES AUBE HABITAT	2019	P	Grande Courtine et Parc Fontaine Réamégt n° 1422	CDC	973 980,13	859 171,41	16,58	T	V	Livret A(Préfixé) + 1	0,435	V	Livret A(Préfixé) + 1	2,339	A-1	EUR	18	34
OPH TROYES AUBE HABITAT	2018	P	Buchères- Poirier St Jean PLAIF VEFA	CDC	41 075,60	38 099,36	45,42	A	V	Livret A(Préfixé) + (-0.2)	0,550	V	Livret A(Préfixé) + (-0.2)	0,587	A-1	EUR	514,33	550,30
OPH TROYES AUBE HABITAT	2018	P	Buchères- Poirier St Jean PLAIF VEFA	CDC	125 049,00	113 474,13	35,42	A	V	Livret A(Préfixé) + (-0.2)	0,550	V	Livret A(Préfixé) + (-0.2)	0,586	A-1	EUR	116,61	771,34
OPH TROYES AUBE HABITAT	2018	P	Buchères- Poirier St Jean PLUS F VEFA	CDC	91 915,60	86 439,72	45,42	A	V	Livret A(Préfixé) + 0.6	1,350	V	Livret A(Préfixé) + 0.6	1,385	A-1	EUR	349,36	2
OPH TROYES AUBE HABITAT	2018	P	Buchères- Poirier St Jean PLUS F VEFA	CDC	245 677,80	226 130,10	35,42	A	V	Livret A(Préfixé) + 0.6	1,350	V	Livret A(Préfixé) + 0.6	1,385	A-1	EUR	966,65	1
OPH TROYES AUBE HABITAT	2018	P	Les Noes - VEFA 8 PLAIF 10 rue République	CDC	24 779,20	22 983,75	45,58	A	V	Livret A(Préfixé) + (-0.2)	0,550	V	Livret A(Préfixé) + (-0.2)	0,913	A-1	EUR	2	5
OPH TROYES AUBE HABITAT	2018	P	Les Noes - VEFA 14 PLUS 10 rue République	CDC	134 863,40	124 132,80	35,58	A	V	Livret A(Préfixé) + 0.6	1,350	V	Livret A(Préfixé) + 0.6	1,710	A-1	EUR	543,50	097,51
OPH TROYES AUBE HABITAT	2018	P	Les Noes - VEFA 14 PLUS F 10 rue République	CDC	51 954,40	48 859,21	45,58	A	V	Livret A(Préfixé) + 0.6	1,350	V	Livret A(Préfixé) + 0.6	1,712	A-1	EUR	70,35	465,32
OPH TROYES AUBE HABITAT	2018	P	Les Noes - VEFA 8 PLAIF 10 rue République	CDC	56 337,40	51 122,66	35,58	A	V	Livret A(Préfixé) + (-0.2)	0,550	V	Livret A(Préfixé) + (-0.2)	0,911	A-1	EUR	1	2
OPH TROYES AUBE HABITAT	2018	P	Les Noes - AA 4 PLAIF 10 rue République	CDC	13 055,60	12 109,62	45,58	A	V	Livret A(Préfixé) + (-0.2)	0,550	V	Livret A(Préfixé) + (-0.2)	0,913	A-1	EUR	396,24	798,25
OPH TROYES AUBE HABITAT	2018	P	Les Noes - AA 4 PLAIF 10 rue République	CDC	39 166,80	35 541,42	35,58	A	V	Livret A(Préfixé) + (-0.2)	0,550	V	Livret A(Préfixé) + (-0.2)	0,911	A-1	EUR	546,39	812,77
OPH TROYES AUBE HABITAT	2018	P	CN Verrières Vallée- E+C- PLUS F	CDC	48 743,20	45 652,37	45,92	A	V	Livret A(Préfixé) + 0.35	1,100	V	Livret A(Préfixé) + 0.35	0,967	A-1	EUR	157,40	1
OPH TROYES AUBE HABITAT	2018	P	CN -Verrières rue Vallée - E+C- PLAIF	CDC	82 771,00	75 109,49	35,92	A	V	Livret A(Préfixé) + (-0.2)	0,550	V	Livret A(Préfixé) + (-0.2)	0,417	A-1	EUR	37,06	245,16
OPH TROYES AUBE HABITAT	2018	P	CN -Verrières rue Vallée - E+C- PLAIF	CDC	25 673,40	23 813,16	45,92	A	V	Livret A(Préfixé) + (-0.2)	0,550	V	Livret A(Préfixé) + (-0.2)	0,418	A-1	EUR	109,43	933,59
OPH TROYES AUBE HABITAT	2018	P	CN Verrières Vallée- E+C- PLUS F	CDC	142 148,60	130 281,80	35,92	A	V	Livret A(Préfixé) + 0.35	1,100	V	Livret A(Préfixé) + 0.35	0,966	A-1	EUR	394,92	808,32
OPH TROYES AUBE HABITAT	2019	P	LCSL - Rue Condorcet - 9 PLAIF VEFA	CDC	31 200,00	45 413,67	46,33	A	V	Livret A(Préfixé) + (-0.2)	0,550	V	Livret A(Préfixé) + (-0.2)	0,629	A-1	EUR	231,25	1
OPH TROYES AUBE HABITAT	2019	P	LCSL - Rue Condorcet - 16PLUS VEFA	CDC	129 600,00	187 642,47	36,33	A	V	Livret A(Préfixé) + 0.6	1,350	V	Livret A(Préfixé) + 0.6	1,427	A-1	EUR	972,94	972,94
OPH TROYES AUBE HABITAT	2019	P	LCSL - Rue Condorcet - 16PLUS F VEFA	CDC	43 400,00	63 785,48	46,33	A	V	Livret A(Préfixé) + 0.6	1,350	V	Livret A(Préfixé) + 0.6	1,427	A-1	EUR	72,89	482,11
OPH TROYES AUBE HABITAT	2019	P	LCSL - Rue Condorcet - 9 PLAIF VEFA	CDC	96 600,00	138 454,57	36,33	A	V	Livret A(Préfixé) + (-0.2)	0,550	V	Livret A(Préfixé) + (-0.2)	0,628	A-1	EUR	1	3
OPH TROYES AUBE HABITAT	2018	P	REHA 10 PAV SENTIER PELLETTIERES	CDC	24 200,00	19 819,20	15,92	A	V	Livret A(Préfixé) + 0.6	1,350	V	Livret A(Préfixé) + 0.6	1,212	A-1	EUR	133,60	082,48
OPH TROYES AUBE HABITAT	2019	P	ST Julien RUE DES 2 HAIES 18PLUS VEFA	CDC	128 739,00	242 080,86	36,67	A	V	Livret A(Préfixé) + 0.6	1,350	V	Livret A(Préfixé) + 0.6	1,586	A-1	EUR	138,94	898,48
																	2	4
																	109,08	091,65
																	713,00	1
																	425,96	3
																	230,41	1
																	127,27	
																	2	5
																	720,96	278,71

DEPARTEMENT DE L AUBE - BUDGET DEPARTEMENTAL - CFU - 2022

Désignation du bénéficiaire	Année de mobilisation et profil d'amortissement de l'emprunt (1)		Objet de l'emprunt garanti	Organisme prêteur ou chef de file	Montant initial	Capital restant dû au 31/12/N	Durée résiduelle	Périodicité des remboursements (2)	Taux initial			Taux moyen constaté sur l'année (6)			Catégorie d'emprunt (7)	Indices ou devises pouvant modifier l'emprunt	Annuité garantie au cours de l'exercice	
	Année	Profil							Taux (3)	Index (4)	Taux actuariel (5)	Taux (3)	Index (4)	Niveau de taux			En intérêts (8)	En capital
OPH TROYES AUBE HABITAT	2019	P	ST Julien RUE DES 2 HAIES 18PLUS F VEFA	CDC	55 318,20	105 670,85	46,67	A	V	Livret A(Préfixé) + 0.6	1,350	V	Livret A(Préfixé) + 0.6	1,587	A-1	EUR	1	1
OPH TROYES AUBE HABITAT	2019	P	ST JULIEN - RUE DES 2 HAIES 10 PLA1 VEFA	CDC	64 909,20	120 754,22	36,67	A	V	Livret A(Préfixé) + (-0.2)	0,550	V	Livret A(Préfixé) + (-0.2)	0,787	A-1	EUR	181,19	710,24
OPH TROYES AUBE HABITAT	2019	P	ST JULIEN - RUE DES 2 HAIES PLA1 F VEFA	CDC	28 331,80	53 559,80	46,67	A	V	Livret A(Préfixé) + (-0.2)	0,550	V	Livret A(Préfixé) + (-0.2)	0,789	A-1	EUR	371,51	3
OPH TROYES AUBE HABITAT	2019	P	LC SL - Sarraill Palissy CN 20 + ANRU	CDC	396 626,60	372 908,68	36,67	A	V	Livret A(Préfixé) + 0.6	1,350	V	Livret A(Préfixé) + 0.6	1,586	A-1	EUR	163,86	081,49
OPH TROYES AUBE HABITAT	2019	P	LC SL - Sarraill Palissy CN 8 PLA1 ANRU	CDC	160 275,60	149 084,84	36,67	A	V	Livret A(Préfixé) + (-0.2)	0,550	V	Livret A(Préfixé) + (-0.2)	0,787	A-1	EUR	458,67	3
OPH TROYES AUBE HABITAT	2019	P	LC SL - Sarraill Palissy CN 8 PLA1 F ANRU	CDC	12 008,40	11 350,63	46,67	A	V	Livret A(Préfixé) + (-0.2)	0,550	V	Livret A(Préfixé) + (-0.2)	0,789	A-1	EUR	34,73	224,56
OPH TROYES AUBE HABITAT	2019	P	LC SL - Sarraill Palissy CN 20 + F ANRU	CDC	28 344,20	27 072,06	46,67	A	V	Livret A(Préfixé) + 0.6	1,350	V	Livret A(Préfixé) + 0.6	1,587	A-1	EUR	302,61	438,15
OPH TROYES AUBE HABITAT	2019	P	CN -LRDC E TRIOLET- E+C- PLA1 F	CDC	14 887,20	28 143,48	46,67	A	V	Livret A(Préfixé) + (-0.2)	0,550	V	Livret A(Préfixé) + (-0.2)	0,789	A-1	EUR	86,10	556,80
OPH TROYES AUBE HABITAT	2019	P	CN -LRDC E TRIOLET- E+C- PLA1	CDC	49 866,80	92 769,81	36,67	A	V	Livret A(Préfixé) + (-0.2)	0,550	V	Livret A(Préfixé) + (-0.2)	0,787	A-1	EUR	285,41	2
OPH TROYES AUBE HABITAT	2019	P	CN LRDC E TRIOLET - E+C- PLUS	CDC	86 371,20	161 997,25	36,67	A	V	Livret A(Préfixé) + 0.4	1,150	V	Livret A(Préfixé) + 0.4	1,386	A-1	EUR	1	3
OPH TROYES AUBE HABITAT	2019	P	CN LRDC E Triolet- E+C- PLUS F	CDC	25 704,80	48 981,65	46,67	A	V	Livret A(Préfixé) + 0.4	1,150	V	Livret A(Préfixé) + 0.4	1,388	A-1	EUR	491,06	676,11
OPH TROYES AUBE HABITAT	2019	P	PLUS VEFA 21 logements 11 bis rue Maréchal Foch - SAINTE-SAVINE	CDC	145 890,60	140 157,47	37,00	A	V	Livret A(Préfixé) + 0.6	1,350	V	Livret A(Préfixé) + 0.6	1,097	A-1	EUR	448,34	834,34
OPH TROYES AUBE HABITAT	2019	P	PLUS foncier VEFA 21 logements 11 bis rue Maréchal Foch - SAINTE-SAVINE	CDC	53 709,40	52 129,08	47,00	A	V	Livret A(Préfixé) + 0.6	1,350	V	Livret A(Préfixé) + 0.6	1,097	A-1	EUR	1	2
OPH TROYES AUBE HABITAT	2019	P	PLA1 foncier VEFA 21 logements 11 bis rue Maréchal Foch - SAINTE-SAVINE	CDC	36 471,60	35 155,88	47,00	A	V	Livret A(Préfixé) + (-0.2)	0,550	V	Livret A(Préfixé) + (-0.2)	0,299	A-1	EUR	574,28	958,45
OPH TROYES AUBE HABITAT	2019	P	PLA1 VEFA 21 logements 11 bis rue Maréchal Foch - SAINTE-SAVINE	CDC	99 826,40	95 225,89	37,00	A	V	Livret A(Préfixé) + (-0.2)	0,550	V	Livret A(Préfixé) + (-0.2)	0,299	A-1	EUR	582,45	821,22
OPH TROYES AUBE HABITAT	2019	P	PAM Réhabilitation 80 logements 15 A B C et D rue de Chaillouet - TROYES	CDC	96 000,00	77 527,81	11,92	A	F	Taux fixe à 0.64 %	0,640	F	Taux fixe à 0.64 %	0,638	A-1	EUR	107,51	680,00
OPH TROYES AUBE HABITAT	2019	P	PAM Réhabilitation 80 logements 15 A B C et D rue de Chaillouet - TROYES	CDC	51 000,00	41 506,52	11,92	A	V	Livret A(Préfixé) + 0.6	1,350	V	Livret A(Préfixé) + 0.6	1,210	A-1	EUR	292,77	2
OPH TROYES AUBE HABITAT	2019	P	PLUS VEFA 7 logements 1 bis rue Fallot - TROYES	CDC	110 093,20	105 766,81	37,00	A	V	Livret A(Préfixé) + 0.6	1,350	V	Livret A(Préfixé) + 0.6	1,097	A-1	EUR	187,99	232,53

DEPARTEMENT DE L AUBE - BUDGET DEPARTEMENTAL - CFU - 2022

Désignation du bénéficiaire	Année de mobilisation et profil d'amortissement de l'emprunt (1)		Objet de l'emprunt garanti	Organisme prêteur ou chef de file	Montant initial	Capital restant dû au 31/12/N	Durée résiduelle	Périodicité des remboursements (2)	Taux initial			Taux moyen constaté sur l'année (6)			Catégorie d'emprunt (7)	Indices ou devises pouvant modifier l'emprunt	Annuité garantie au cours de l'exercice	
	Année	Profil							Taux (3)	Index (4)	Taux actuariel (5)	Taux (3)	Index (4)	Niveau de taux			En intérêts (8)	En capital
OPH TROYES AUBE HABITAT	2019	P	PLUS foncier VEFA 7 logements 1 bis rue Fallot - TROYES	CDC	29 764,00	28 888,24	47,00	A	V	Livret A(Préfixé) + 0.6	1,350	V	Livret A(Préfixé) + 0.6	1,097	A-1	EUR	322,78	455,09
OPH TROYES AUBE HABITAT	2020	P	PLUS AA 3 logements 10-12-14 chemin des Godots - SAINTE-SAVINE	CDC	48 603,60	46 693,60	37,08	A	V	Livret A(Préfixé) + 0.6	1,350	V	Livret A(Préfixé) + 0.6	1,553	A-1	EUR	524,47	985,61
OPH TROYES AUBE HABITAT	2020	P	PLUS foncier AA 3 logements 10-12-14 chemin des Godots - SAINTE-SAVINE	CDC	22 601,20	21 936,20	47,08	A	V	Livret A(Préfixé) + 0.6	1,350	V	Livret A(Préfixé) + 0.6	1,553	A-1	EUR	245,10	345,57
OPH TROYES AUBE HABITAT	2018	P	Rosières - 6 PLS rue P Valery F	CE	38 585,80	36 634,72	45,83	A	V	(Livret A(Préfixé) + 1.11)-Floor 0 sur Livret A(Préfixé)	1,887	V	(Livret A(Préfixé) + 1.11)-Floor 0 sur Livret A(Préfixé)	1,853	A-1	EUR	783,57	501,33
OPH TROYES AUBE HABITAT	2006	P	Mailly le Camp 7 PSLA => 3 PLS	CREDIT MUTUEL	341 144,50	85 858,32	13,75	M	V	(Euribor 12M + 0.1)-Floor -0.1 sur Euribor 12M	3,372	V	(Euribor 12M + 0.1)-Floor -0.1 sur Euribor 12M	1,098	A-1	EUR	652,30	5 642,68
OPH TROYES AUBE HABITAT	2018	P	Verrières - ST Aventin 5 PLS Foncier	CREDIT AGRICOLE	17 737,80	17 040,72	46,29	A	V	(Livret A(Préfixé) + 1.11)-Floor -1.11 sur Livret A(Préfixé)	1,860	V	(Livret A(Préfixé) + 1.11)-Floor -1.11 sur Livret A(Préfixé)	1,958	A-1	EUR	278,24	241,42
OPH TROYES AUBE HABITAT	2018	P	Rosières - 6 PLS rue P Valery	CE	117 529,00	98 496,34	35,83	A	V	(Livret A(Préfixé) + 1.11)-Floor 0 sur Livret A(Préfixé)	1,887	V	(Livret A(Préfixé) + 1.11)-Floor 0 sur Livret A(Préfixé)	1,852	A-1	EUR	2 118,58	1 910,38
OPH TROYES AUBE HABITAT	2010	P	REHA 70 LOGTS NIEL => 12 BOURGOGNE ECO PRET	CE	250 000,00	49 535,99	2,25	T	F	Taux fixe à 2.9 %	2,932	F	Taux fixe à 2.9 %	2,894	A-1	EUR	1 779,15	18 833,93
OPH TROYES AUBE HABITAT	2018	P	Verrières - ST Aventin 5 PLS - CA	CREDIT AGRICOLE	107 022,40	101 245,57	36,29	A	V	(Livret A(Préfixé) + 1.11)-Floor -1.11 sur Livret A(Préfixé)	1,860	V	(Livret A(Préfixé) + 1.11)-Floor -1.11 sur Livret A(Préfixé)	1,958	A-1	EUR	1 662,11	1 991,06
OPH TROYES AUBE HABITAT	2020	P	PAM Réhabilitation 50 logements rue du Beau Tocquat - TROYES	CDC	158 000,00	136 933,33	12,33	A	V	Livret A(Préfixé) + (-0.75)	-0,250	V	Livret A(Préfixé) + (-0.75)	0,074	A-1	EUR	0,00	10 533,33
OPH TROYES AUBE HABITAT	2020	P	PAM Réhabilitation 50 logements rue du Beau Tocquat - TROYES	CDC	35 400,00	30 855,54	12,33	A	F	Taux fixe à 0.58 %	0,580	F	Taux fixe à 0.58 %	0,579	A-1	EUR	192,18	2 278,80
OPH TROYES AUBE HABITAT	2020	P	PLAI VEFA 20 logements 9 rue Françoise Sagan - BRÉVIANDES	CDC	93 617,80	89 198,52	37,33	A	V	Livret A(Préfixé) + (-0.2)	0,300	V	Livret A(Préfixé) + (-0.2)	0,628	A-1	EUR	274,23	2 212,95
OPH TROYES AUBE HABITAT	2020	P	PLAI foncier VEFA 20 logements 9 rue Françoise Sagan - BRÉVIANDES	CDC	27 032,00	26 026,67	47,33	A	V	Livret A(Préfixé) + (-0.2)	0,300	V	Livret A(Préfixé) + (-0.2)	0,629	A-1	EUR	79,59	503,42
OPH TROYES AUBE HABITAT	2020	P	PLUS VEFA 20 logements 9 rue Françoise Sagan - BRÉVIANDES	CDC	178 262,80	171 079,77	37,33	A	V	Livret A(Préfixé) + 0.6	1,100	V	Livret A(Préfixé) + 0.6	1,427	A-1	EUR	1 921,60	3 611,16

DEPARTEMENT DE L AUBE - BUDGET DEPARTEMENTAL - CFU - 2022

Désignation du bénéficiaire	Année de mobilisation et profil d'amortissement de l'emprunt (1)		Objet de l'emprunt garanti	Organisme prêteur ou chef de file	Montant initial	Capital restant dû au 31/12/N	Durée résiduelle	Périodicité des remboursements (2)	Taux initial			Taux moyen constaté sur l'année (6)			Catégorie d'emprunt (7)	Indices ou devises pouvant modifier l'emprunt	Annuité garantie au cours de l'exercice	
	Année	Profil							Taux (3)	Index (4)	Taux actuariel (5)	Taux (3)	Index (4)	Niveau de taux			En intérêts (8)	En capital
OPH TROYES AUBE HABITAT	2020	P	PLUS foncier VEFA 20 logements 9 rue Françoise Sagan - BRÉVIANDES	CDC	52 490,60	50 895,74	47,33	A	V	Livret A(Préfixé) + 0.6	1,100	V	Livret A(Préfixé) + 0.6	1,427	A-1	EUR	568,67	801,79
OPH TROYES AUBE HABITAT	2020	P	PLAI VEFA 21 logement rue des 2 Haies - BRÉVIANDES	CDC	107 775,00	102 687,42	37,58	A	V	Livret A(Préfixé) + (-0.2)	0,300	V	Livret A(Préfixé) + (-0.2)	0,911	A-1	EUR	315,71	2
OPH TROYES AUBE HABITAT	2020	P	PLAI foncier VEFA 21 logement rue des 2 Haies - BRÉVIANDES	CDC	32 688,00	31 472,32	47,58	A	V	Livret A(Préfixé) + (-0.2)	0,300	V	Livret A(Préfixé) + (-0.2)	0,913	A-1	EUR	96,24	608,75
OPH TROYES AUBE HABITAT	2020	P	PLUS VEFA 21 logement rue des 2 Haies - BRÉVIANDES	CDC	252 291,60	242 125,60	37,58	A	V	Livret A(Préfixé) + 0.6	1,100	V	Livret A(Préfixé) + 0.6	1,710	A-1	EUR	2	5
OPH TROYES AUBE HABITAT	2020	P	PLUS foncier VEFA 21 logement rue des 2 Haies - BRÉVIANDES	CDC	74 584,60	72 318,44	47,58	A	V	Livret A(Préfixé) + 0.6	1,100	V	Livret A(Préfixé) + 0.6	1,712	A-1	EUR	719,60	110,80
OPH TROYES AUBE HABITAT	2020	P	PLAI foncier VEFA 36 logements rue des Vieux Cortins - SAINT-ANDRÉ-LES-VERGERS	CDC	94 097,00	90 597,48	47,58	A	V	Livret A(Préfixé) + (-0.2)	0,300	V	Livret A(Préfixé) + (-0.2)	0,913	A-1	EUR	808,03	1
OPH TROYES AUBE HABITAT	2020	P	PLAI VEFA 36 logements rue des Vieux Cortins - SAINT-ANDRÉ-LES-VERGERS	CDC	188 853,80	179 938,85	37,58	A	V	Livret A(Préfixé) + (-0.2)	0,300	V	Livret A(Préfixé) + (-0.2)	0,911	A-1	EUR	277,05	1
OPH TROYES AUBE HABITAT	2020	P	Booster VEFA 36 logements rue des Vieux Cortins - SAINT-ANDRÉ-LES-VERGERS	CDC	42 000,00	38 964,48	22,58	A	F	Taux fixe à 0.87 %	0,870	F	Taux fixe à 0.87 %	0,868	A-1	EUR	752,38	4
OPH TROYES AUBE HABITAT	2020	P	Booster VEFA 36 logements rue des Vieux Cortins - SAINT-ANDRÉ-LES-VERGERS	CDC	66 000,00	61 229,90	22,58	A	F	Taux fixe à 0.87 %	0,870	F	Taux fixe à 0.87 %	0,868	A-1	EUR	553,21	464,15
OPH TROYES AUBE HABITAT	2020	P	PLUS VEFA 36 logements rue des Vieux Cortins - SAINT-ANDRÉ-LES-VERGERS	CDC	109 315,80	104 910,96	37,58	A	V	Livret A(Préfixé) + 0.6	1,100	V	Livret A(Préfixé) + 0.6	1,710	A-1	EUR	352,25	1
OPH TROYES AUBE HABITAT	2020	P	PLUS foncier VEFA 36 logements rue des Vieux Cortins - SAINT-ANDRÉ-LES-VERGERS	CDC	58 659,80	56 877,50	47,58	A	V	Livret A(Préfixé) + 0.6	1,100	V	Livret A(Préfixé) + 0.6	1,712	A-1	EUR	524,33	2
OPH TROYES AUBE HABITAT	2020	P	Booster VEFA 17 logements rue du Moulinet - PONT-SAINTE-MARIE	CDC	21 000,00	19 482,24	22,58	A	F	Taux fixe à 0.87 %	0,870	F	Taux fixe à 0.87 %	0,868	A-1	EUR	553,54	395,38
OPH TROYES AUBE HABITAT	2020	P	Booster VEFA 17 logements rue du Moulinet - PONT-SAINTE-MARIE	CDC	30 000,00	27 831,77	22,58	A	F	Taux fixe à 0.87 %	0,870	F	Taux fixe à 0.87 %	0,868	A-1	EUR	1	2
OPH TROYES AUBE HABITAT	2020	P	PLAI VEFA 17 logements rue du Moulinet - PONT-SAINTE-MARIE	CDC	109 787,00	104 604,44	37,58	A	V	Livret A(Préfixé) + (-0.2)	0,300	V	Livret A(Préfixé) + (-0.2)	0,911	A-1	EUR	178,38	214,47
OPH TROYES AUBE HABITAT	2020	P	PLAI foncier VEFA 17 logements rue du Moulinet - PONT-SAINTE-MARIE	CDC	53 129,00	51 153,10	47,58	A	V	Livret A(Préfixé) + (-0.2)	0,300	V	Livret A(Préfixé) + (-0.2)	0,913	A-1	EUR	635,51	896,02
OPH TROYES AUBE HABITAT	2020	P	PLUS VEFA 17 logements rue du Moulinet - PONT-SAINTE-MARIE	CDC	75 897,80	72 839,53	37,58	A	V	Livret A(Préfixé) + 0.6	1,100	V	Livret A(Préfixé) + 0.6	1,710	A-1	EUR	176,13	762,17
OPH TROYES AUBE HABITAT	2020	P	PLUS foncier VEFA 17 logements rue du Moulinet - PONT-SAINTE-MARIE	CDC	30 000,00	27 831,77	22,58	A	F	Taux fixe à 0.87 %	0,870	F	Taux fixe à 0.87 %	0,868	A-1	EUR	251,61	1
OPH TROYES AUBE HABITAT	2020	P	PLAI VEFA 17 logements rue du Moulinet - PONT-SAINTE-MARIE	CDC	109 787,00	104 604,44	37,58	A	V	Livret A(Préfixé) + (-0.2)	0,300	V	Livret A(Préfixé) + (-0.2)	0,911	A-1	EUR	888,81	2
OPH TROYES AUBE HABITAT	2020	P	PLAI foncier VEFA 17 logements rue du Moulinet - PONT-SAINTE-MARIE	CDC	53 129,00	51 153,10	47,58	A	V	Livret A(Préfixé) + (-0.2)	0,300	V	Livret A(Préfixé) + (-0.2)	0,913	A-1	EUR	321,60	595,16
OPH TROYES AUBE HABITAT	2020	P	PLUS VEFA 17 logements rue du Moulinet - PONT-SAINTE-MARIE	CDC	75 897,80	72 839,53	37,58	A	V	Livret A(Préfixé) + 0.6	1,100	V	Livret A(Préfixé) + 0.6	1,710	A-1	EUR	156,43	989,43
OPH TROYES AUBE HABITAT	2020	P	PLUS foncier VEFA 17 logements rue du Moulinet - PONT-SAINTE-MARIE	CDC	75 897,80	72 839,53	37,58	A	V	Livret A(Préfixé) + 0.6	1,100	V	Livret A(Préfixé) + 0.6	1,710	A-1	EUR	818,15	1
OPH TROYES AUBE HABITAT	2020	P	PLUS foncier VEFA 17 logements rue du Moulinet - PONT-SAINTE-MARIE	CDC	75 897,80	72 839,53	37,58	A	V	Livret A(Préfixé) + 0.6	1,100	V	Livret A(Préfixé) + 0.6	1,710	A-1	EUR	537,50	537,50

DEPARTEMENT DE L AUBE - BUDGET DEPARTEMENTAL - CFU - 2022

Désignation du bénéficiaire	Année de mobilisation et profil d'amortissement de l'emprunt (1)		Objet de l'emprunt garanti	Organisme prêteur ou chef de file	Montant initial	Capital restant dû au 31/12/N	Durée résiduelle	Périodicité des remboursements (2)	Taux initial			Taux moyen constaté sur l'année (6)			Catégorie d'emprunt (7)	Indices ou devises pouvant modifier l'emprunt	Annuité garantie au cours de l'exercice	
	Année	Profil							Taux (3)	Index (4)	Taux actuariel (5)	Taux (3)	Index (4)	Niveau de taux			En intérêts (8)	En capital
OPH TROYES AUBE HABITAT	2020	P	PLUS foncier VEFA 17 logements rue du Moulinet - PONT-SAINTE-MARIE	CDC	38 039,20	36 883,43	47,58	A	V	Livret A(Préfixé) + 0.6	1,100	V	Livret A(Préfixé) + 0.6	1,712	A-1	EUR	412,11	581,05
OPH TROYES AUBE HABITAT	2020	P	PLAI Construction 12 logements 7 rue Françoise Sagan - BRÉVIANDES	CDC	39 913,20	38 029,07	37,50	A	V	Livret A(Préfixé) + (-0.2)	0,300	V	Livret A(Préfixé) + (-0.2)	0,545	A-1	EUR	116,92	943,47
OPH TROYES AUBE HABITAT	2020	P	PLAI foncier Construction 12 logements 7 rue Françoise Sagan - BRÉVIANDES	CDC	25 465,20	24 518,14	47,50	A	V	Livret A(Préfixé) + (-0.2)	0,300	V	Livret A(Préfixé) + (-0.2)	0,545	A-1	EUR	74,98	474,24
OPH TROYES AUBE HABITAT	2020	P	PLUS Construction 12 logements 7 rue Françoise Sagan - BRÉVIANDES	CDC	100 738,20	96 678,99	37,50	A	V	Livret A(Préfixé) + 0.6	1,100	V	Livret A(Préfixé) + 0.6	1,343	A-1	EUR	1	2
OPH TROYES AUBE HABITAT	2020	P	PLUS foncier Construction 12 logements 7 rue Françoise Sagan - BRÉVIANDES	CDC	59 084,20	57 289,00	47,50	A	V	Livret A(Préfixé) + 0.6	1,100	V	Livret A(Préfixé) + 0.6	1,344	A-1	EUR	640,11	902,51
OPH TROYES AUBE HABITAT	2020	P	Booster Construction 12 logements 7 rue Françoise Sagan - BRÉVIANDES	CDC	12 000,00	11 152,07	22,50	A	F	Taux fixe à 1.06 %	1,060	F	Taux fixe à 1.06 %	1,057	A-1	EUR	122,73	426,20
OPH TROYES AUBE HABITAT	2020	P	Booster Construction 12 logements 7 rue Françoise Sagan - BRÉVIANDES	CDC	24 000,00	22 304,14	22,50	A	F	Taux fixe à 1.06 %	1,060	F	Taux fixe à 1.06 %	1,057	A-1	EUR	245,46	852,40
OPH TROYES AUBE HABITAT	2020	P	Booster Construction 9 logements 65,67 et 69 rue du Grand Véon - TROYES	CDC	27 000,00	25 092,15	22,50	A	F	Taux fixe à 1.06 %	1,060	F	Taux fixe à 1.06 %	1,057	A-1	EUR	276,14	958,95
OPH TROYES AUBE HABITAT	2020	P	PLAI Construction 9 logements 65,67 et 69 rue du Grand Véon - TROYES	CDC	39 636,20	37 765,15	37,50	A	V	Livret A(Préfixé) + (-0.2)	0,300	V	Livret A(Préfixé) + (-0.2)	0,545	A-1	EUR	116,11	936,93
OPH TROYES AUBE HABITAT	2020	P	PLAI foncier Construction 9 logements 65,67 et 69 rue du Grand Véon - TROYES	CDC	22 687,40	21 843,64	47,50	A	V	Livret A(Préfixé) + (-0.2)	0,300	V	Livret A(Préfixé) + (-0.2)	0,545	A-1	EUR	66,80	422,51
OPH TROYES AUBE HABITAT	2020	P	PLUS Construction 6 logements 49 rue des 2 Haies - BRÉVIANDES	CDC	63 409,40	60 854,34	37,58	A	V	Livret A(Préfixé) + 0.6	1,100	V	Livret A(Préfixé) + 0.6	1,710	A-1	EUR	683,53	1
OPH TROYES AUBE HABITAT	2020	P	PLUS foncier Construction 6 logements 49 rue des 2 Haies - BRÉVIANDES	CDC	26 599,00	25 790,82	47,58	A	V	Livret A(Préfixé) + 0.6	1,100	V	Livret A(Préfixé) + 0.6	1,712	A-1	EUR	288,17	406,30
OPH TROYES AUBE HABITAT	2020	P	PLAI Construction 6 logements 49 rue des 2 Haies - BRÉVIANDES	CDC	25 831,00	24 611,63	37,58	A	V	Livret A(Préfixé) + (-0.2)	0,300	V	Livret A(Préfixé) + (-0.2)	0,911	A-1	EUR	75,67	610,60
OPH TROYES AUBE HABITAT	2020	P	PLAI foncier Construction 6 logements 49 rue des 2 Haies - BRÉVIANDES	CDC	11 574,20	11 143,75	47,58	A	V	Livret A(Préfixé) + (-0.2)	0,300	V	Livret A(Préfixé) + (-0.2)	0,913	A-1	EUR	34,08	215,55

DEPARTEMENT DE L AUBE - BUDGET DEPARTEMENTAL - CFU - 2022

Désignation du bénéficiaire	Année de mobilisation et profil d'amortissement de l'emprunt (1)		Objet de l'emprunt garanti	Organisme prêteur ou chef de file	Montant initial	Capital restant dû au 31/12/N	Durée résiduelle	Périodicité des remboursements (2)	Taux initial			Taux moyen constaté sur l'année (6)			Catégorie d'emprunt (7)	Indices ou devises pouvant modifier l'emprunt	Annuité garantie au cours de l'exercice	
	Année	Profil							Taux (3)	Index (4)	Taux actuariel (5)	Taux (3)	Index (4)	Niveau de taux			En intérêts (8)	En capital
OPH TROYES AUBE HABITAT	2020	P	Booster Construction 6 logements 49 rue des 2 Haies - BRÉVIANDES	CDC	18 000,00	16 699,06	22,58	A	F	Taux fixe à 0.87 %	0,870	F	Taux fixe à 0.87 %	0,868	A-1	EUR	150,97	653,29
SA D HLM MON LOGIS	1986	P	Programme = 0392, LE HAMELET	CDC	68 214,43	3 404,06	0,92	A	V	Livret A(Préfixé) + 0.52	4,944	V	Livret A(Préfixé) + 0.52	1,081	A-1	EUR	69,77	3 436,54
SA D HLM MON LOGIS	1986	P	Programme = 0392, LE HAMELET	CDC	118 961,80	5 936,47	0,92	A	V	Livret A(Préfixé) + 0.52	4,944	V	Livret A(Préfixé) + 0.52	1,081	A-1	EUR	121,68	5 993,12
SA D HLM MON LOGIS	1987	P	Programme = 0414, LES CREPADOTS ESSOYES	CDC	139 096,07	13 551,16	1,42	A	V	Livret A(Préfixé) + 0.52	4,944	V	Livret A(Préfixé) + 0.52	1,258	A-1	EUR	208,34	6 874,06
SA D HLM MON LOGIS	1987	P	Programme = 0283, LES LONGUANTES	CDC	36 059,31	3 521,78	1,50	A	V	Livret A(Préfixé) + 0.52	4,944	V	Livret A(Préfixé) + 0.52	1,217	A-1	EUR	54,14	1 786,49
SA D HLM MON LOGIS	1987	P	Programme = 0437, ANCIENNE GENDARMERIE	CDC	135 679,63	13 147,69	1,92	A	V	Livret A(Préfixé) + 0.52	4,944	V	Livret A(Préfixé) + 0.52	1,100	A-1	EUR	202,13	6 669,39
SA D HLM MON LOGIS	1987	P	Programme = 0424, LANDE DE CERES BAR SUR SEINE	CDC	304 098,55	27 726,85	1,92	A	V	Livret A(Préfixé) + 0.52	4,944	V	Livret A(Préfixé) + 0.52	1,097	A-1	EUR	446,68	14 737,70
SA D HLM MON LOGIS	1988	P	Programme = 0424, LANDE DE CERES BAR SUR SEINE	CDC	405 403,92	54 410,68	2,33	A	V	Livret A(Préfixé) + 0.52	4,944	V	Livret A(Préfixé) + 0.52	1,097	A-1	EUR	779,22	19 377,95
SA D HLM MON LOGIS	1990	P	Programme = 0437, ANCIENNE GENDARMERIE	CDC	5 520,03	548,59	1,50	A	V	Livret A(Préfixé) + 0.4743402646503	4,944	V	Livret A(Préfixé) + 0.4743402646503	7,066	A-1	EUR	8,07	278,37
SA D HLM MON LOGIS	1991	P	Programme = 0626, RUE V. HUGO ESSOYES	CDC	9 817,72	506,85	0,42	A	V	Livret A(Préfixé) + 1.3	5,800	V	Livret A(Préfixé) + 1.3	2,004	A-1	EUR	18,26	507,74
SA D HLM MON LOGIS	1996	P	Programme = 0960, PRINTEMPS-CH D'OISEAUX-SPORTS	CDC	10 671,43	2 585,94	5,83	A	V	Livret A(Préfixé) + 0.8	4,300	V	Livret A(Préfixé) + 0.8	1,512	A-1	EUR	39,37	442,23
SA D HLM MON LOGIS	1998	P	Programme = 0584, RUE HUCHETTE - SOULAINÉ DHUYS	CDC	99 091,86	7 002,08	0,83	A	F	Taux fixe à 5.5 %	5,500	F	Taux fixe à 5.5 %	5,486	A-1	EUR	750,15	6 637,08
SA D HLM MON LOGIS	1999	P	Programme = 0587, SOMMEVAL ALLEE DU PARC	CDC	19 589,70	7 172,63	8,08	A	V	Livret A(Préfixé) + 0.8	3,800	V	Livret A(Préfixé) + 0.8	1,749	A-1	EUR	103,74	807,71
SA D HLM MON LOGIS	1999	P	Programme = 0558, AU DESSUS DE L'AULNE - NOGENT	CDC	286 223,03	42 260,68	1,83	A	F	Taux fixe à 5.5 %	5,500	F	Taux fixe à 5.5 %	5,486	A-1	EUR	3	19 387,62
SA D HLM MON LOGIS	1999	P	Programme = 0627, LIEUDIT MONTCEP BOUILLY	CDC	84 151,86	12 424,98	1,83	A	F	Taux fixe à 5.5 %	5,500	F	Taux fixe à 5.5 %	5,486	A-1	EUR	995,99	5 683,87
SA D HLM MON LOGIS	2000	P	Programme = 0632, RUE NEUVE LES GRANDES CHAPELLE	CDC	26 145,01	9 958,35	9,33	A	V	Livret A(Préfixé) + 0.8	3,050	V	Livret A(Préfixé) + 0.8	1,618	A-1	EUR	142,82	1 027,59
SA D HLM MON LOGIS	1999	P	Programme = 1563, RUE R. POINCARE - LES NOES	CDC	266 480,89	39 345,76	1,83	A	F	Taux fixe à 5.5 %	5,500	F	Taux fixe à 5.5 %	5,486	A-1	EUR	3	17 153,96
SA D HLM MON LOGIS	2000	P	Programme = 0615, COTE DES VIGNES	CDC	41 694,81	15 996,68	9,50	A	V	Livret A(Préfixé) + 0.8	3,800	V	Livret A(Préfixé) + 0.8	1,533	A-1	EUR	229,42	1 650,67
SA D HLM MON LOGIS	1999	P	Programme = 0593, LES GRANDES CHAPELLE (PLI)	CDC	41 466,13	5 707,40	1,92	A	F	Taux fixe à 5.5 %	5,500	F	Taux fixe à 5.5 %	5,488	A-1	EUR	458,70	2 632,58

DEPARTEMENT DE L AUBE - BUDGET DEPARTEMENTAL - CFU - 2022

Désignation du bénéficiaire	Année de mobilisation et profil d'amortissement de l'emprunt (1)		Objet de l'emprunt garanti	Organisme prêteur ou chef de file	Montant initial	Capital restant dû au 31/12/N	Durée résiduelle	Périodicité des remboursements (2)	Taux initial			Taux moyen constaté sur l'année (6)			Catégorie d'emprunt (7)	Indices ou devises pouvant modifier l'emprunt	Annuité garantie au cours de l'exercice	
	Année	Profil							Taux (3)	Index (4)	Taux actuariel (5)	Taux (3)	Index (4)	Niveau de taux			En intérêts (8)	En capital
SA D HLM MON LOGIS	2001	P	Programme = 0631, RUE DELA GIRONDE SALON	CDC	22 791,13	4 639,11	10,25	A	V	Livret A(Préfixé) + 0.8	3,800	V	Livret A(Préfixé) + 0.8	1,033	A-1	EUR	134,88	892,84
SA D HLM MON LOGIS	2001	P	Programme = 0585, SOULAINES DHUYS	CDC	114 412,99	47 604,67	0,00	A	V	Livret A(Préfixé) + 0.8	3,800	V	Livret A(Préfixé) + 0.8	1,684	A-1	EUR	677,13	4 482,12
SA D HLM MON LOGIS	2000	P	Programme = 1906, RUE BROSSOLETTE AIX EN OTHE	CDC	21 800,21	7 599,67	9,58	A	V	Livret A(Préfixé) + 0.8	3,800	V	Livret A(Préfixé) + 0.8	1,882	A-1	EUR	108,99	784,20
SA D HLM MON LOGIS	2002	P	Programme = 0642, RUE CHENOT- BAR SUR AUBE	CDC	166 169,43	66 157,39	0,00	A	V	Livret A(Préfixé) + 0.7	3,700	V	Livret A(Préfixé) + 0.7	1,764	A-1	EUR	866,61	6 060,44
SA D HLM MON LOGIS	2000	P	Programme = 0644, RUE CHENOT - BAR SUR AUBE	CDC	126 456,46	27 212,46	2,83	A	F	Taux fixe à 5.5 %	5,500	F	Taux fixe à 5.5 %	5,485	A-1	EUR	1 939,36	8 048,64
SA D HLM MON LOGIS	2002	P	Programme = 0642, RUE CHENOT- BAR SUR AUBE	CDC	228 292,41	94 228,02	0,00	A	V	Livret A(Préfixé) + 1.2	4,200	V	Livret A(Préfixé) + 1.2	2,257	A-1	EUR	744,88	412,17
SA D HLM MON LOGIS	2001	P	Programme = 0638, ALLEE DU PARC SOMMEVAL	CDC	29 575,11	10 977,59	10,67	A	V	Livret A(Préfixé) + 0.7	3,700	V	Livret A(Préfixé) + 0.7	1,662	A-1	EUR	144,79	1 088,10
SA D HLM MON LOGIS	2002	P	Programme = 0640, LES JOGNES ST LEGER S/BRIENNE	CDC	52 061,00	20 831,49	11,33	A	V	Livret A(Préfixé) + 0.7	3,700	V	Livret A(Préfixé) + 0.7	1,519	A-1	EUR	272,88	1 908,30
SA D HLM MON LOGIS	2007	P	Programme = 0683, TROYES 21 RUE GASTON BILLOTTE	CDC	108 168,50	60 126,40	24,17	A	V	Livret A(Préfixé)	2,750	V	Livret A(Préfixé)	0,911	A-1	EUR	314,89	2 851,83
SA D HLM MON LOGIS	2009	P	Programme = 0689, GELANNES 10 LOGTS LES LONGUANT	CDC	594 280,00	387 792,62	0,00	A	V	Livret A(Préfixé) + 0.8	2,050	V	Livret A(Préfixé) + 0.8	1,640	A-1	EUR	5 249,28	15 997,89
SA D HLM MON LOGIS	2008	P	Programme = 0687, VENDEUVRE /BARSE 4 LOGTS	CDC	255 792,50	175 276,65	0,00	A	V	Livret A(Préfixé) + 0.8	4,300	V	Livret A(Préfixé) + 0.8	1,524	A-1	EUR	2 375,68	7 468,33
SA D HLM MON LOGIS	2008	P	Programme = 0575, TROYES RUE DU GRAND VEON	CDC	611 414,00	446 778,56	25,67	A	V	Livret A(Préfixé) + 0.45	4,450	V	Livret A(Préfixé) + 0.45	1,432	A-1	EUR	4 387,72	15 086,63
SA D HLM MON LOGIS	2008	P	Programme = 0538, ST ANDRE AVENUE WILSON	CDC	324 250,00	236 543,09	25,50	A	V	Livret A(Préfixé) + 0.45	3,950	V	Livret A(Préfixé) + 0.45	1,192	A-1	EUR	2 323,04	7 987,49
SA D HLM MON LOGIS	2008	P	Programme = 1911, TROYES RUE DES NOELS	CDC	22 430,00	14 399,74	25,25	A	V	Livret A(Préfixé) + (-0.2)	3,300	V	Livret A(Préfixé) + (-0.2)	0,668	A-1	EUR	45,29	695,70
SA D HLM MON LOGIS	2008	P	Programme = 1914, ROMILLY S/S 14 & 40 CHEMIN CRO	CDC	86 399,50	60 302,38	0,00	A	V	Livret A(Préfixé) + 0.8	3,800	V	Livret A(Préfixé) + 0.8	1,279	A-1	EUR	816,22	2 483,61
SA D HLM MON LOGIS	2008	P	Programme = 1913, MERGEY RUE DES TILLEULS	CDC	368 051,00	256 880,51	0,00	A	V	Livret A(Préfixé) + 0.8	3,800	V	Livret A(Préfixé) + 0.8	1,279	A-1	EUR	3 476,98	10 579,88
SA D HLM MON LOGIS	2009	P	Programme = 0684, ISLE AUBIGNY Grande Rue	CDC	309 405,00	202 908,50	0,00	A	V	Livret A(Préfixé) + 0.8	3,300	V	Livret A(Préfixé) + 0.8	1,645	A-1	EUR	2 759,53	9 363,08
SA D HLM MON LOGIS	2008	P	Programme = 1922, 3 RUE DE BRIENNE - ARCIS S/A	CDC	85 000,00	51 957,98	0,00	A	V	Livret A(Préfixé) + 0.8	4,300	V	Livret A(Préfixé) + 0.8	1,523	A-1	EUR	713,21	2 904,57
SA D HLM MON LOGIS	2008	P	Programme = 1942, 3-5-7 PASTEUR NOGENT SUR SEINE	CDC	263 000,00	161 020,70	0,00	A	V	Livret A(Préfixé) + 0.8	4,800	V	Livret A(Préfixé) + 0.8	1,754	A-1	EUR	2 210,29	9 001,44
SA D HLM MON LOGIS	2008	P	Programme = 0705, MARGNY LE CHATEL LOT LES MARN	CDC	634 029,50	326 147,90	0,00	A	V	Livret A(Préfixé) + 0.8	4,300	V	Livret A(Préfixé) + 0.8	1,876	A-1	EUR	4 441,18	15 481,23
SA D HLM MON LOGIS	2008	P	Programme = 1917, RUE DES TEMPLIERS VENDEUVRE	CDC	94 209,50	63 783,42	20,75	A	V	Livret A(Préfixé) + 0.6	4,600	V	Livret A(Préfixé) + 0.6	1,457	A-1	EUR	731,17	2 687,04

DEPARTEMENT DE L AUBE - BUDGET DEPARTEMENTAL - CFU - 2022

Désignation du bénéficiaire	Année de mobilisation et profil d'amortissement de l'emprunt (1)		Objet de l'emprunt garanti	Organisme prêteur ou chef de file	Montant initial	Capital restant dû au 31/12/N	Durée résiduelle	Périodicité des remboursements (2)	Taux initial			Taux moyen constaté sur l'année (6)			Catégorie d'emprunt (7)	Indices ou devises pouvant modifier l'emprunt	Annuité garantie au cours de l'exercice	
	Année	Profil							Taux (3)	Index (4)	Taux actuariel (5)	Taux (3)	Index (4)	Niveau de taux			En intérêts (8)	En capital
SA D HLM MON LOGIS	2008	P	Programme = 1939, ROMILLY S/SEINE MYOSOTIS/IRIS	CDC	565 500,00	341 116,36	15,83	A	V	Livret A(Préfixé) + 0.6	4,600	V	Livret A(Préfixé) + 0.6	1,332	A-1	EUR	3	19
SA D HLM MON LOGIS	2009	P	Programme = 1971, AIX EN OTHE - 10 RUE PELLERIN	CDC	156 055,50	98 591,14	26,08	A	V	Livret A(Préfixé) + 0.6	4,600	V	Livret A(Préfixé) + 0.6	1,552	A-1	EUR	1	4
SA D HLM MON LOGIS	2009	P	Programme = 1960, PONT S/SEINE 22 RUE VIDE GRANG	CDC	470 500,00	299 323,23	16,08	A	V	Livret A(Préfixé) + 0.6	4,600	V	Livret A(Préfixé) + 0.6	1,552	A-1	EUR	3	15
SA D HLM MON LOGIS	2009	P	Programme = 0720, PINEY ROUTE DE BREVONNES	CDC	294 235,00	204 962,77	26,75	A	V	Livret A(Préfixé) + 0.6	1,850	V	Livret A(Préfixé) + 0.6	1,457	A-1	EUR	2	8
SA D HLM MON LOGIS	2009	P	Programme = 0718, BOUY LUXEMBOURG RUE DE LA SAVA	CDC	359 925,00	250 722,13	26,75	A	V	Livret A(Préfixé) + 0.6	1,850	V	Livret A(Préfixé) + 0.6	1,457	A-1	EUR	2	10
SA D HLM MON LOGIS	2009	P	Programme = 0725, ROSNAY L'HOPITAL - LA COUTURE	CDC	176 142,50	122 700,06	26,75	A	V	Livret A(Préfixé) + 0.6	1,850	V	Livret A(Préfixé) + 0.6	1,457	A-1	EUR	1	4
SA D HLM MON LOGIS	2009	P	Programme = 1976, VILLENAUXE RUE DES VIGNES ET G	CDC	441 500,00	279 090,35	16,50	A	V	Livret A(Préfixé) + 0.6	2,350	V	Livret A(Préfixé) + 0.6	1,339	A-1	EUR	3	14
SA D HLM MON LOGIS	2009	P	Programme = 8224, REHABILITATION LE VAL PUISARD	CDC	105 190,00	55 972,50	11,50	A	V	Livret A(Préfixé) + 0.6	2,350	V	Livret A(Préfixé) + 0.6	1,336	A-1	EUR	666,02	4
SA D HLM MON LOGIS	2009	P	Programme = 8261, TROYES - 4 PL SOEST	CDC	31 500,00	12 153,73	6,67	A	V	Livret A(Préfixé) + 0.6	1,850	V	Livret A(Préfixé) + 0.6	1,550	A-1	EUR	152,54	1
SA D HLM MON LOGIS	2009	P	Programme = 1965, STE SAVINE - 16 RUE GAMBETTA	CDC	115 000,00	73 226,93	16,75	A	V	Livret A(Préfixé) + 0.6	1,850	V	Livret A(Préfixé) + 0.6	1,454	A-1	EUR	848,37	3
SA D HLM MON LOGIS	2010	P	Programme = 0761, TROYES RUE DE LA REINE BLANCHE	CDC	68 758,50	50 559,16	27,00	A	V	Livret A(Préfixé) + (-0.2)	1,050	V	Livret A(Préfixé) + (-0.2)	0,299	A-1	EUR	157,48	1
SA D HLM MON LOGIS	2009	P	Programme = 1944, TROYES - 1 RUE MAURICE BOUCHOR	CDC	542 500,00	345 440,14	16,75	A	V	Livret A(Préfixé) + 0.6	1,850	V	Livret A(Préfixé) + 0.6	1,454	A-1	EUR	4	18
SA D HLM MON LOGIS	2009	P	Programme = 1946, STE SAVINE -93 AVENUE GALLIENI	CDC	450 000,00	286 540,19	16,75	A	V	Livret A(Préfixé) + 0.6	1,850	V	Livret A(Préfixé) + 0.6	1,454	A-1	EUR	3	15
SA D HLM MON LOGIS	2009	P	Programme = 0601, ROUSSEAU THOREZ ROMILLY	CDC	1 136 130,50	440 266,66	6,75	A	V	Livret A(Préfixé) + 0.25	1,500	V	Livret A(Préfixé) + 0.25	1,084	A-1	EUR	3	61
SA D HLM MON LOGIS	2009	P	Programme = 8251, ST ANDRE - 13-17 MOQUET	CDC	223 010,00	81 816,57	6,83	A	V	Livret A(Préfixé) + 0.6	1,850	V	Livret A(Préfixé) + 0.6	1,317	A-1	EUR	1	11
SA D HLM MON LOGIS	2009	P	Programme = 0757, ST LYE - 68 RUE JEANNE D'ARC	CDC	477 602,50	367 283,47	26,92	A	V	Livret A(Préfixé) + 0.6	1,850	V	Livret A(Préfixé) + 0.6	1,214	A-1	EUR	4	11
SA D HLM MON LOGIS	2011	P	Programme = 0715, TROYES - RUE DE PREIZE ET SARR	CDC	1 772 500,00	1 411 145,24	28,33	A	V	Livret A(Préfixé) + 0.25	2,250	V	Livret A(Préfixé) + 0.25	1,077	A-1	EUR	10	43
SA D HLM MON LOGIS	2011	P	Programme = 0753, CHEMIN DE MARAYE - ST ANDRE	CDC	780 686,58	622 881,73	28,00	A	V	Livret A(Préfixé) + 0.25	2,000	V	Livret A(Préfixé) + 0.25	0,748	A-1	EUR	4	19
SA D HLM MON LOGIS	2010	P	Programme = 0740, VOSNON	CDC	490 101,00	387 447,12	27,25	A	V	Livret A(Préfixé) + 0.6	1,850	V	Livret A(Préfixé) + 0.6	1,468	A-1	EUR	4	11
																	391,30	761,65

DEPARTEMENT DE L AUBE - BUDGET DEPARTEMENTAL - CFU - 2022

Désignation du bénéficiaire	Année de mobilisation et profil d'amortissement de l'emprunt (1)		Objet de l'emprunt garanti	Organisme prêteur ou chef de file	Montant initial	Capital restant dû au 31/12/N	Durée résiduelle	Périodicité des remboursements (2)	Taux initial			Taux moyen constaté sur l'année (6)			Catégorie d'emprunt (7)	Indices ou devises pouvant modifier l'emprunt	Annuité garantie au cours de l'exercice	
	Année	Profil							Taux (3)	Index (4)	Taux actuariel (5)	Taux (3)	Index (4)	Niveau de taux			En intérêts (8)	En capital
SA D HLM MON LOGIS	2010	P	Programme = 0713, ROSIERES 5 BIS RUE PAUL HERVY	CDC	418 450,00	310 030,65	27,42	A	V	Livret A(Préfixé) + 0.6	1,850	V	Livret A(Préfixé) + 0.6	1,384	A-1	EUR	3	9
SA D HLM MON LOGIS	2012	P	Programme = 0754, NOGENT S/S - AV PASTEUR - HERM	CDC	512 752,00	421 565,57	29,33	A	V	Livret A(Préfixé) + 0.6	2,850	V	Livret A(Préfixé) + 0.6	1,426	A-1	EUR	4	11
SA D HLM MON LOGIS	2012	P	Programme = 0754, NOGENT S/S - AV PASTEUR - HERM	CDC	129 085,00	113 049,47	39,33	A	V	Livret A(Préfixé) + 0.6	2,850	V	Livret A(Préfixé) + 0.6	1,427	A-1	EUR	10	2
SA D HLM MON LOGIS	2012	P	Programme = 1966, NOGENT S/S AV PASTEUR ET HERMI	CDC	156 098,00	128 337,97	29,33	A	V	Livret A(Préfixé) + 0.6	2,850	V	Livret A(Préfixé) + 0.6	1,426	A-1	EUR	1	3
SA D HLM MON LOGIS	2012	P	Programme = 1966, NOGENT S/S AV PASTEUR ET HERMI	CDC	39 315,00	34 431,12	39,33	A	V	Livret A(Préfixé) + 0.6	2,850	V	Livret A(Préfixé) + 0.6	1,427	A-1	EUR	386,25	682,39
SA D HLM MON LOGIS	2010	P	Programme = 0983, RUE ROMAGON ST JULIEN	CDC	38 125,50	28 884,81	27,50	A	V	Livret A(Préfixé) + (-0.2)	1,050	V	Livret A(Préfixé) + (-0.2)	0,544	A-1	EUR	89,62	987,47
SA D HLM MON LOGIS	2011	P	Programme = 0732, TROYES - ILOT CENTRAL POINT DJ	CDC	1 964 750,00	1 552 436,52	28,58	A	V	Livret A(Préfixé) + 0.25	2,500	V	Livret A(Préfixé) + 0.25	1,358	A-1	EUR	12	47
SA D HLM MON LOGIS	2011	P	Programme = 0692, ROMILLY / SEINE MAIL THOREZ 13	CDC	1 236 000,00	993 349,21	28,92	A	V	Livret A(Préfixé) + 0.6	2,850	V	Livret A(Préfixé) + 0.6	1,215	A-1	EUR	11	28
SA D HLM MON LOGIS	2010	P	Programme = 0721, RUE DE TOURNAI - TROYES	CDC	595 850,00	460 814,97	27,92	A	V	Livret A(Préfixé) + 0.25	2,000	V	Livret A(Préfixé) + 0.25	0,865	A-1	EUR	3	14
SA D HLM MON LOGIS	2011	P	Programme = 0745, TROYES - 24 RUE DES HTS TREVOIS	CDC	64 478,00	49 837,23	28,92	A	V	Livret A(Préfixé) + (-0.2)	2,050	V	Livret A(Préfixé) + (-0.2)	0,416	A-1	EUR	154,44	1
SA D HLM MON LOGIS	2010	P	Programme = 0758, PERTHES LES BRIENNE GRANDE RUE	CDC	173 058,50	133 670,48	27,92	A	V	Livret A(Préfixé) + 0.6	2,350	V	Livret A(Préfixé) + 0.6	1,215	A-1	EUR	1	4
SA D HLM MON LOGIS	2010	P	Programme = 0758, PERTHES LES BRIENNE GRANDE RUE	CDC	64 374,00	55 023,89	37,92	A	V	Livret A(Préfixé) + 0.6	2,350	V	Livret A(Préfixé) + 0.6	1,216	A-1	EUR	618,04	1
SA D HLM MON LOGIS	2012	P	Programme = 0750, JEUGNY LOT LES HARELLES	CDC	369 500,00	300 820,99	29,67	A	V	Livret A(Préfixé) + 0.6	2,850	V	Livret A(Préfixé) + 0.6	1,584	A-1	EUR	3	8
SA D HLM MON LOGIS	2012	P	Programme = 0750, JEUGNY LOT LES HARELLES	CDC	110 000,00	95 394,06	39,67	A	V	Livret A(Préfixé) + 0.6	2,850	V	Livret A(Préfixé) + 0.6	1,586	A-1	EUR	1	1
SA D HLM MON LOGIS	2012	P	Programme = 0739, TROYES AV MARIE DE CHAMPAGNE	CDC	716 500,00	577 064,13	29,75	A	V	Livret A(Préfixé) + 0.6	2,850	V	Livret A(Préfixé) + 0.6	1,460	A-1	EUR	6	16
SA D HLM MON LOGIS	2012	P	Programme = 0739, TROYES AV MARIE DE CHAMPAGNE	CDC	355 843,00	305 137,83	39,75	A	V	Livret A(Préfixé) + 0.6	2,850	V	Livret A(Préfixé) + 0.6	1,462	A-1	EUR	3	6
SA D HLM MON LOGIS	2011	P	Programme = 0748, EXTENSION FOYER LA MOLINE	CDC	149 402,00	119 684,45	28,00	A	V	Livret A(Préfixé) + 0.6	2,350	V	Livret A(Préfixé) + 0.6	1,097	A-1	EUR	1	3
SA D HLM MON LOGIS	2011	P	Programme = 8188, TROYES 73 AVENUE VANIER	CDC	375 500,00	288 435,13	28,08	A	V	Livret A(Préfixé) + (-0.2)	1,800	V	Livret A(Préfixé) + (-0.2)	0,755	A-1	EUR	893,82	9
SA D HLM MON LOGIS	2011	P	Programme = 0744, TROYES 2 RUE BILLOTTE	CDC	111 800,00	86 486,37	28,08	A	V	Livret A(Préfixé) + 0.1	2,100	V	Livret A(Préfixé) + 0.1	1,054	A-1	EUR	535,26	2
SA D HLM MON LOGIS	2012	P	Programme = 0745, TROYES - 24 RUE DES HTS TREVOIS	CDC	97 020,50	77 285,73	29,33	A	V	Livret A(Préfixé) + 0.1	2,350	V	Livret A(Préfixé) + 0.1	0,927	A-1	EUR	477,78	2
SA D HLM MON LOGIS	2012	P	Programme = 0783, BAR S/S FAUBOURG DE CHATILLON	CDC	387 500,00	317 156,04	29,00	A	V	Livret A(Préfixé) + 0.6	2,850	V	Livret A(Préfixé) + 0.6	1,097	A-1	EUR	3	8
																	586,43	883,08

DEPARTEMENT DE L AUBE - BUDGET DEPARTEMENTAL - CFU - 2022

Désignation du bénéficiaire	Année de mobilisation et profil d'amortissement de l'emprunt (1)		Objet de l'emprunt garanti	Organisme prêteur ou chef de file	Montant initial	Capital restant dû au 31/12/N	Durée résiduelle	Périodicité des remboursements (2)	Taux initial			Taux moyen constaté sur l'année (6)			Catégorie d'emprunt (7)	Indices ou devises pouvant modifier l'emprunt	Annuité garantie au cours de l'exercice	
	Année	Profil							Taux (3)	Index (4)	Taux actuariel (5)	Taux (3)	Index (4)	Niveau de taux			En intérêts (8)	En capital
SA D HLM MON LOGIS	2012	P	Programme = 0745, TROYES - 24 RUE DES HTS TREVOIS	CDC	99 650,00	81 076,31	29,33	A	V	Livret A(Préfixé) + 0.6	2,850	V	Livret A(Préfixé) + 0.6	1,426	A-1	EUR	916,82	2 270,83
SA D HLM MON LOGIS	2010	P	Programme = 0534, LA RUELLE	CDC	690 447,66	185 783,41	4,42	A	V	Livret A(Préfixé) + 1.2	2,450	V	Livret A(Préfixé) + 1.2	-24,372	A-1	EUR	4 862,35	45 683,90
SA D HLM MON LOGIS	2010	P	Programme = 0528, VILLAS DE SANCEY	CDC	1 749 881,19	610 239,78	4,33	A	V	Livret A(Préfixé) + 1.2	2,450	V	Livret A(Préfixé) + 1.2	2,009	A-1	EUR	12 346,01	115 996,33
SA D HLM MON LOGIS	2010	P	Programme = 0388, NOTRE DAME DE LORETTE	CDC	556 474,65	13 921,93	0,48	S	V	Livret A(Préfixé) + 0.52	0,881	V	Livret A(Préfixé) + 0.52	1,215	A-1	EUR	434,38	28 443,83
SA D HLM MON LOGIS	2010	P	Programme = 0449, PARC DE COURCELLES ST GERMAIN	CDC	1 548 595,66	203 197,06	2,48	S	V	Livret A(Préfixé) + 0.52	0,881	V	Livret A(Préfixé) + 0.52	1,246	A-1	EUR	3 277,37	79 501,17
SA D HLM MON LOGIS	2010	P	Programme = 1912, LA CHAPELLE ST LUC RUE J FERRY	CDC	10 851 571,74	4 348 281,56	0,00	S	V	Livret A(Préfixé) + 0.66	0,950	V	Livret A(Préfixé) + 0.66	1,399	A-1	EUR	63 735,83	268 619,70
SA D HLM MON LOGIS	2010	P	Programme = 0389, LA PEPINIERE	CDC	791 590,90	64 243,92	1,46	S	V	Livret A(Préfixé) + 0.52	0,881	V	Livret A(Préfixé) + 0.52	1,270	A-1	EUR	1 258,11	44 669,48
SA D HLM MON LOGIS	2010	P	Programme = 0087, RUE JEAN BERTHELIN TROYES	CDC	4 667 136,60	0,00	0,00	T	F	Taux fixe à 3.44 %	0,849	F	Taux fixe à 3.44 %	3,434	A-1	EUR	2 906,54	227 881,82
SA D HLM MON LOGIS	2010	P	Programme = 0512, PARC DE COURCELLES 2	CDC	2 303 441,07	487 786,14	3,33	A	V	Livret A(Préfixé) + 1.2	2,450	V	Livret A(Préfixé) + 1.2	1,998	A-1	EUR	10 902,17	153 517,92
SA D HLM MON LOGIS	2010	P	Programme = 0522, RUE DU THEATRE	CDC	397 776,61	66 716,42	4,12	A	V	Livret A(Préfixé) + 1.2	2,450	V	Livret A(Préfixé) + 1.2	2,085	A-1	EUR	1 384,07	14 699,45
SA D HLM MON LOGIS	2009	P	Programme = 0469, NOGENT AU DESSUS DE L'AULNE	CDC	214 082,27	41 780,70	4,50	A	V	Livret A(Préfixé) + 1.2	2,450	V	Livret A(Préfixé) + 1.2	1,864	A-1	EUR	880,72	10 026,44
SA D HLM MON LOGIS	2009	P	Programme = 1469, AU DESSUS DE L'AULNE - NOGENT	CDC	152 216,11	51 168,80	5,58	A	V	Livret A(Préfixé) + 1.2	2,450	V	Livret A(Préfixé) + 1.2	2,225	A-1	EUR	1 030,00	9 419,42
SA D HLM MON LOGIS	2011	P	Programme = 1967, TROYES 44 RUE VOLTAIRE	CDC	154 000,00	122 474,81	28,75	A	V	Livret A(Préfixé) + 0.6	2,850	V	Livret A(Préfixé) + 0.6	1,460	A-1	EUR	1 386,48	3 569,14
SA D HLM MON LOGIS	2011	P	Programme = 1967, TROYES 44 RUE VOLTAIRE	CDC	172 902,00	147 650,94	38,75	A	V	Livret A(Préfixé) + 0.6	2,850	V	Livret A(Préfixé) + 0.6	1,462	A-1	EUR	1 657,37	3 018,99
SA D HLM MON LOGIS	2012	P	Programme = 0710, ROMILLY - DIDEROT MARTONNE MOQ	CDC	1 512 500,00	1 222 786,97	29,33	A	V	Livret A(Préfixé) + 0.6	2,850	V	Livret A(Préfixé) + 0.6	1,426	A-1	EUR	13 827,39	34 248,49
SA D HLM MON LOGIS	2012	P	Programme = 0711, ROMILLY-DIDEROT MARTONNE MOQU	CDC	943 500,00	762 776,54	29,33	A	V	Livret A(Préfixé) + 0.6	2,850	V	Livret A(Préfixé) + 0.6	1,426	A-1	EUR	8 625,55	21 364,26
SA D HLM MON LOGIS	2013	P	Programme = 0817, TROYES - RUE MOREL PAYEN	CDC	1 370 000,00	1 123 330,67	30,58	A	V	Livret A(Préfixé) + 0.6	1,850	V	Livret A(Préfixé) + 0.6	1,708	A-1	EUR	12 689,64	30 272,65
SA D HLM MON LOGIS	2012	P	Programme = 0830, PONT STE MARIE LES JARDINS DE	CDC	24 940,00	20 130,60	29,08	A	V	Livret A(Préfixé) + 0.6	2,850	V	Livret A(Préfixé) + 0.6	1,553	A-1	EUR	227,64	563,83
SA D HLM MON LOGIS	2012	P	Programme = 0830, PONT STE MARIE LES JARDINS DE	CDC	172 840,00	134 737,98	29,08	A	V	Livret A(Préfixé) + (-0.2)	2,050	V	Livret A(Préfixé) + (-0.2)	0,755	A-1	EUR	417,07	4 286,06
SA D HLM MON LOGIS	2012	P	Programme = 0809, BREVIANDES - RUE A. RIMBAUD	CDC	108 008,00	87 179,87	29,08	A	V	Livret A(Préfixé) + 0.6	2,850	V	Livret A(Préfixé) + 0.6	1,553	A-1	EUR	985,84	2 441,78

DEPARTEMENT DE L AUBE - BUDGET DEPARTEMENTAL - CFU - 2022

Désignation du bénéficiaire	Année de mobilisation et profil d'amortissement de l'emprunt (1)		Objet de l'emprunt garanti	Organisme prêteur ou chef de file	Montant initial	Capital restant dû au 31/12/N	Durée résiduelle	Périodicité des remboursements (2)	Taux initial			Taux moyen constaté sur l'année (6)			Catégorie d'emprunt (7)	Indices ou devises pouvant modifier l'emprunt	Annuité garantie au cours de l'exercice	
	Année	Profil							Taux (3)	Index (4)	Taux actuariel (5)	Taux (3)	Index (4)	Niveau de taux			En intérêts (8)	En capital
SA D HLM MON LOGIS	2013	P	Programme = 0724, TROYES - RUE LEHEUTRE	CDC	226 420,00	185 652,94	30,83	A	V	Livret A(Préfixé) + 0.6	1,850	V	Livret A(Préfixé) + 0.6	1,337	A-1	EUR	2	5
SA D HLM MON LOGIS	2013	P	Programme = 0724, TROYES - RUE LEHEUTRE	CDC	502 480,00	412 008,17	30,83	A	V	Livret A(Préfixé) + 0.6	1,850	V	Livret A(Préfixé) + 0.6	1,337	A-1	EUR	097,22	003,16
SA D HLM MON LOGIS	2014	P	Programme = 0775, ST PARRES/ TERTRES - AV DE GAU	CDC	73 120,00	61 570,42	31,00	A	V	Livret A(Préfixé) + 0.6	1,850	V	Livret A(Préfixé) + 0.6	1,097	A-1	EUR	654,23	103,21
SA D HLM MON LOGIS	2012	P	Programme = 0737, MARGNY LE CHATEL - VOIE DE MA	CDC	212 294,00	171 076,05	29,17	A	V	Livret A(Préfixé) + 0.6	2,850	V	Livret A(Préfixé) + 0.6	1,510	A-1	EUR	694,85	598,14
SA D HLM MON LOGIS	2012	P	Programme = 1983, ROMILLY RUE PIERRE SEMARD "LA	CDC	159 200,00	114 574,89	29,58	A	V	Livret A(Préfixé) + (-0.2)	2,050	V	Livret A(Préfixé) + (-0.2)	0,905	A-1	EUR	1	4
SA D HLM MON LOGIS	2012	P	Programme = 1983, ROMILLY RUE PIERRE SEMARD "LA	CDC	169 000,00	125 246,14	29,58	A	V	Livret A(Préfixé) + 0.6	2,850	V	Livret A(Préfixé) + 0.6	1,704	A-1	EUR	934,54	791,59
SA D HLM MON LOGIS	2012	P	Programme = 0695, LUSIGNY LE CLOSET	CDC	410 860,00	329 835,84	29,92	A	V	Livret A(Préfixé) + 0.6	2,850	V	Livret A(Préfixé) + 0.6	1,215	A-1	EUR	358,10	4
SA D HLM MON LOGIS	2012	P	Programme = 0695, LUSIGNY LE CLOSET	CDC	136 867,00	116 964,21	39,92	A	V	Livret A(Préfixé) + 0.6	2,850	V	Livret A(Préfixé) + 0.6	1,216	A-1	EUR	792,89	792,89
SA D HLM MON LOGIS	2013	P	Programme = 0776, ARCIS S/AUBE RUE DES CORDELIER	CDC	371 560,00	304 660,39	30,75	A	V	Livret A(Préfixé) + 0.6	1,850	V	Livret A(Préfixé) + 0.6	1,460	A-1	EUR	1	4
SA D HLM MON LOGIS	2013	P	Programme = 0802, TROYES 42-44 RUE DES JUMELAGES	CDC	218 760,00	180 538,00	30,00	A	V	Livret A(Préfixé) + 0.6	2,850	V	Livret A(Préfixé) + 0.6	1,097	A-1	EUR	430,90	835,79
SA D HLM MON LOGIS	2013	P	Programme = 0807, SAINTE SAVINE RUE EUGENE LAROC	CDC	81 400,00	66 995,66	30,17	A	V	Livret A(Préfixé) + 0.6	2,350	V	Livret A(Préfixé) + 0.6	1,511	A-1	EUR	729,81	238,22
SA D HLM MON LOGIS	2014	P	Programme = 0768, ST ANDRE RUE GUY MOQUET	CDC	286 800,00	198 472,04	31,00	A	V	Livret A(Préfixé) + 0.6	1,850	V	Livret A(Préfixé) + 0.6	1,097	A-1	EUR	312,11	318,12
SA D HLM MON LOGIS	2014	P	Programme = 0768, ST ANDRE RUE GUY MOQUET	CDC	60 358,20	53 295,59	41,00	A	V	Livret A(Préfixé) + 0.6	1,850	V	Livret A(Préfixé) + 0.6	1,097	A-1	EUR	3	8
SA D HLM MON LOGIS	2013	P	Programme = 0819, CULOISON - 5 RTE DE MERY	CDC	227 400,00	187 159,84	30,08	A	V	Livret A(Préfixé) + 0.6	2,350	V	Livret A(Préfixé) + 0.6	1,553	A-1	EUR	441,58	210,29
SA D HLM MON LOGIS	2013	P	Programme = 0852, BAR SUR SEINE 39 RUE V. HUGO	CDC	27 560,00	18 172,34	15,17	A	V	Livret A(Préfixé) + (-0.2)	1,550	V	Livret A(Préfixé) + (-0.2)	0,710	A-1	EUR	2	4
SA D HLM MON LOGIS	2013	P	Programme = 0791, ROMILLY - 73 RUE MIGNONETTE	CDC	269 440,00	220 927,17	30,92	A	V	Livret A(Préfixé) + 0.6	1,850	V	Livret A(Préfixé) + 0.6	1,215	A-1	EUR	039,44	865,32
SA D HLM MON LOGIS	2013	P	Programme = 8263, PINEY RUE DU POIRIER AU LOUPS	CDC	39 000,00	26 202,81	15,33	A	V	Livret A(Préfixé) + 0.25	2,000	V	Livret A(Préfixé) + 0.25	1,074	A-1	EUR	756,81	1
SA D HLM MON LOGIS	2013	P	Programme = 8263, PINEY RUE DU POIRIER AU LOUPS	CDC	36 600,00	24 940,11	15,33	A	V	Livret A(Préfixé) + 0.6	2,350	V	Livret A(Préfixé) + 0.6	1,423	A-1	EUR	2	5
SA D HLM MON LOGIS	2013	P	Programme = 8279, REHAB ARCIS/AUBE - BEL AIR	CDC	63 800,00	42 865,11	15,33	A	V	Livret A(Préfixé) + 0.25	2,000	V	Livret A(Préfixé) + 0.25	1,074	A-1	EUR	2	5
SA D HLM MON LOGIS	2013	P	Programme = 1983, ROMILLY RUE PIERRE SEMARD "LA	CDC	13 400,00	10 646,41	30,75	A	V	Livret A(Préfixé) + (-0.2)	1,050	V	Livret A(Préfixé) + (-0.2)	0,662	A-1	EUR	114,24	043,77

DEPARTEMENT DE L AUBE - BUDGET DEPARTEMENTAL - CFU - 2022

Désignation du bénéficiaire	Année de mobilisation et profil d'amortissement de l'emprunt (1)		Objet de l'emprunt garanti	Organisme prêteur ou chef de file	Montant initial	Capital restant dû au 31/12/N	Durée résiduelle	Périodicité des remboursements (2)	Taux initial			Taux moyen constaté sur l'année (6)			Catégorie d'emprunt (7)	Indices ou devises pouvant modifier l'emprunt	Annuité garantie au cours de l'exercice	
	Année	Profil							Taux (3)	Index (4)	Taux actuariel (5)	Taux (3)	Index (4)	Niveau de taux			En intérêts (8)	En capital
SA D HLM MON LOGIS	2013	P	Programme = 1981, PLANCY PLACE MARECHAL FOCH	CDC	20 800,00	17 054,94	30,83	A	V	Livret A(Préfixé) + 0.6	1,850	V	Livret A(Préfixé) + 0.6	1,337	A-1	EUR	192,66	459,61
SA D HLM MON LOGIS	2015	P	Programme = 0797, TROYES - 32 AVENUE A FRANCE	CDC	488 600,00	420 379,94	32,25	A	V	Livret A(Préfixé) + 0.6	1,600	V	Livret A(Préfixé) + 0.6	1,468	A-1	EUR	4	10
SA D HLM MON LOGIS	2015	P	Programme = 0797, TROYES - 32 AVENUE A FRANCE	CDC	232 800,00	208 585,92	42,25	A	V	Livret A(Préfixé) + 0.6	1,600	V	Livret A(Préfixé) + 0.6	1,469	A-1	EUR	2	3
SA D HLM MON LOGIS	2015	P	Programme = 0797, TROYES - 32 AVENUE A FRANCE	CDC	180 000,00	154 867,76	32,25	A	V	Livret A(Préfixé) + 0.6	1,600	V	Livret A(Préfixé) + 0.6	1,468	A-1	EUR	1	3
SA D HLM MON LOGIS	2015	P	Programme = 0797, TROYES - 32 AVENUE A FRANCE	CDC	64 200,00	57 522,40	42,25	A	V	Livret A(Préfixé) + 0.6	1,600	V	Livret A(Préfixé) + 0.6	1,469	A-1	EUR	644,21	1
SA D HLM MON LOGIS	2015	P	Programme = 8297, TROYES FOYER SSIA PIELLE	CDC	202 400,00	166 110,91	27,92	A	V	Livret A(Préfixé) + 0.17	0,920	V	Livret A(Préfixé) + 0.17	0,785	A-1	EUR	1	5
SA D HLM MON LOGIS	2015	P	Programme = 8297, TROYES FOYER SSIA PIELLE	CDC	310 400,00	229 384,31	17,92	A	V	Livret A(Préfixé) + 0.17	0,920	V	Livret A(Préfixé) + 0.17	0,783	A-1	EUR	1	12
SA D HLM MON LOGIS	2017	P	Programme = 0497, MONTCEP	CDC	82 854,85	40 107,53	4,00	A	V	Livret A(Préfixé) + 0.6	1,350	V	Livret A(Préfixé) + 0.6	1,097	A-1	EUR	533,79	8
SA D HLM MON LOGIS	2016	P	Programme = 0508, FERME DE MONTBRAUX	CDC	74 932,52	18 014,48	1,92	A	V	Livret A(Préfixé) + 0.6	1,350	V	Livret A(Préfixé) + 0.6	1,180	A-1	EUR	299,59	9
SA D HLM MON LOGIS	2017	P	Programme = 0947, FORGES ST BERNARD VILLE S/FERT	CDC	107 661,28	46 237,06	3,42	A	V	Livret A(Préfixé) + 0.6	1,350	V	Livret A(Préfixé) + 0.6	1,360	A-1	EUR	640,94	12
SA D HLM MON LOGIS	2017	P	Programme = 0368, LA SAULSOTTE	CDC	110 957,96	58 416,41	5,33	A	V	Livret A(Préfixé) + 0.6	1,350	V	Livret A(Préfixé) + 0.6	1,411	A-1	EUR	755,95	10
SA D HLM MON LOGIS	2016	P	Programme = 0510, OSSEY LES TROIS MAISONS	CDC	23 515,80	5 825,70	2,67	A	V	Livret A(Préfixé) + 0.6	1,350	V	Livret A(Préfixé) + 0.6	1,500	A-1	EUR	86,13	2
SA D HLM MON LOGIS	2017	P	Programme = 0947, FORGES ST BERNARD VILLE S/FERT	CDC	11 431,56	5 520,02	4,25	A	V	Livret A(Préfixé) + 0.6	1,350	V	Livret A(Préfixé) + 0.6	1,453	A-1	EUR	73,47	1
SA D HLM MON LOGIS	2017	P	Programme = 0510, OSSEY LES TROIS MAISONS	CDC	23 722,07	7 898,70	3,00	A	V	Livret A(Préfixé) + 0.6	1,350	V	Livret A(Préfixé) + 0.6	1,097	A-1	EUR	109,49	2
SA D HLM MON LOGIS	2017	P	Programme = 0949, CHAMPFLEURY LE VILLAGE	CDC	18 682,94	10 007,25	5,08	A	V	Livret A(Préfixé) + 0.95	1,700	V	Livret A(Préfixé) + 0.95	1,896	A-1	EUR	170,12	1
SA D HLM MON LOGIS	2016	P	Programme = 0552, MARGINY LE RION	CDC	132 875,93	68 568,83	6,50	A	V	Livret A(Préfixé) + 0.6	1,350	V	Livret A(Préfixé) + 0.6	1,329	A-1	EUR	869,32	10
SA D HLM MON LOGIS	2016	P	Programme = 0960, PRINTEMPS-CH D'OISEAUX-SPORTS	CDC	12 088,67	6 368,68	6,58	A	V	Livret A(Préfixé) + 0.95	1,700	V	Livret A(Préfixé) + 0.95	2,018	A-1	EUR	106,07	946,27
SA D HLM MON LOGIS	2017	P	Programme = 1486, CHAVANGES CHANTEREIGNE 3EME TR	CDC	46 777,00	29 551,96	8,00	A	V	Livret A(Préfixé) + 0.95	1,700	V	Livret A(Préfixé) + 0.95	1,446	A-1	EUR	478,61	3
SA D HLM MON LOGIS	2016	P	Programme = 0564, FOYER AAPEI ST PARRES AUX TERT	CDC	157 893,66	88 215,91	7,83	A	V	Livret A(Préfixé) + 0.95	1,700	V	Livret A(Préfixé) + 0.95	1,668	A-1	EUR	1	11
SA D HLM MON LOGIS	2017	P	Programme = 0988, BLD DORE FONTAINE LES GRES	CDC	18 710,37	10 109,07	5,33	A	V	Livret A(Préfixé) + 0.6	1,350	V	Livret A(Préfixé) + 0.6	1,412	A-1	EUR	130,16	1
																		723,33

DEPARTEMENT DE L AUBE - BUDGET DEPARTEMENTAL - CFU - 2022

Désignation du bénéficiaire	Année de mobilisation et profil d'amortissement de l'emprunt (1)		Objet de l'emprunt garanti	Organisme prêteur ou chef de file	Montant initial	Capital restant dû au 31/12/N	Durée résiduelle	Périodicité des remboursements (2)	Taux initial			Taux moyen constaté sur l'année (6)			Catégorie d'emprunt (7)	Indices ou devises pouvant modifier l'emprunt	Annuité garantie au cours de l'exercice	
	Année	Profil							Taux (3)	Index (4)	Taux actuariel (5)	Taux (3)	Index (4)	Niveau de taux			En intérêts (8)	En capital
SA D HLM MON LOGIS	2017	P	Programme = 0586, BOUILLY MONTCEP	CDC	26 190,51	16 736,79	8,25	A	V	Livret A(Préfixé) + 0,95	1,700	V	Livret A(Préfixé) + 0,95	1,810	A-1	EUR	270,32	1 906,13
SA D HLM MON LOGIS	2016	P	Programme = 0587, SOMMEVAL ALLEE DU PARC	CDC	17 540,09	10 456,73	8,58	A	V	Livret A(Préfixé) + 0,95	1,700	V	Livret A(Préfixé) + 0,95	2,029	A-1	EUR	168,89	1 190,90
SA D HLM MON LOGIS	2017	P	Programme = 0615, COTE DES VIGNES	CDC	36 988,68	24 312,28	9,42	A	V	Livret A(Préfixé) + 0,95	1,700	V	Livret A(Préfixé) + 0,95	1,725	A-1	EUR	389,38	2 541,34
SA D HLM MON LOGIS	2017	P	Programme = 0632, RUE NEUVE LES GRANDES CHAPELLE	CDC	16 887,11	11 099,73	9,42	A	V	Livret A(Préfixé) + 0,95	1,700	V	Livret A(Préfixé) + 0,95	1,725	A-1	EUR	177,77	1 160,24
SA D HLM MON LOGIS	2017	P	Programme = 0631, RUE DELA GIRONDE SALON	CDC	52 808,60	17 502,59	10,25	A	V	Livret A(Préfixé) + 0,95	1,700	V	Livret A(Préfixé) + 0,95	1,131	A-1	EUR	568,32	3 417,12
SA D HLM MON LOGIS	2017	P	Programme = 0585, SOULAINES DHUYS	CDC	68 368,71	46 319,12	10,17	A	V	Livret A(Préfixé) + 0,95	1,700	V	Livret A(Préfixé) + 0,95	1,856	A-1	EUR	735,77	4 423,98
SA D HLM MON LOGIS	2016	P	Programme = 0638, ALLEE DU PARC SOMMEVAL	CDC	10 238,44	6 371,56	10,67	A	V	Livret A(Préfixé) + 0,95	1,700	V	Livret A(Préfixé) + 0,95	1,911	A-1	EUR	101,57	633,60
SA D HLM MON LOGIS	2017	P	Programme = 0639, RUE DES CHAMPS CHARMONT S/BARB	CDC	176 577,63	137 537,39	14,08	A	V	Livret A(Préfixé) + 0,95	1,700	V	Livret A(Préfixé) + 0,95	1,900	A-1	EUR	2 112,55	8 155,93
SA D HLM MON LOGIS	2016	P	Programme = 0626, RUE V. HUGO ESSOYES	CDC	161 292,68	120 603,67	14,67	A	V	Livret A(Préfixé) + 0,95	1,700	V	Livret A(Préfixé) + 0,95	1,923	A-1	EUR	1 852,45	7 151,76
SA D HLM MON LOGIS	2016	P	Programme = 0597, LES GRANDES POINTES ST JULIEN	CDC	339 404,77	253 783,75	14,67	A	V	Livret A(Préfixé) + 0,95	1,700	V	Livret A(Préfixé) + 0,95	1,923	A-1	EUR	3 898,08	15 049,31
SA D HLM MON LOGIS	2016	P	Programme = 0650, HAUT ECHENILLY SAINT ANDRE	CDC	82 115,04	61 400,04	14,83	A	V	Livret A(Préfixé) + 0,95	1,700	V	Livret A(Préfixé) + 0,95	1,680	A-1	EUR	943,10	3 641,01
SA D HLM MON LOGIS	2017	P	Programme = 0640, LES JOGNES ST LEGER S/BRIENNE	CDC	43 323,45	29 569,13	11,33	A	V	Livret A(Préfixé) + 0,95	1,700	V	Livret A(Préfixé) + 0,95	1,769	A-1	EUR	468,18	2 719,15
SA D HLM MON LOGIS	2016	P	Programme = 0655, RUE DES ANCIENS COMB.-GELANNES	CDC	67 690,37	52 361,27	16,50	A	V	Livret A(Préfixé) + 0,95	1,700	V	Livret A(Préfixé) + 0,95	1,689	A-1	EUR	798,37	2 699,07
SA D HLM MON LOGIS	2016	P	Programme = 1469, AU DESSUS DE L'AULNE - NOGENT	CDC	19 579,11	14 904,17	15,83	A	V	Livret A(Préfixé) + 0,95	1,700	V	Livret A(Préfixé) + 0,95	1,681	A-1	EUR	228,04	822,42
SA D HLM MON LOGIS	2016	P	Programme = 0630, RUE DE L'ECOLE - RHEGES	CDC	55 272,74	40 898,96	16,50	A	V	Livret A(Préfixé) + 0,95	1,700	V	Livret A(Préfixé) + 0,95	1,688	A-1	EUR	628,73	2 461,50
SA D HLM MON LOGIS	2016	P	Programme = 0640, LES JOGNES ST LEGER S/BRIENNE	CDC	100 703,47	76 658,40	15,75	A	V	Livret A(Préfixé) + 0,95	1,700	V	Livret A(Préfixé) + 0,95	1,802	A-1	EUR	1 172,88	4 230,02
SA D HLM MON LOGIS	2016	P	Programme = 0640, LES JOGNES ST LEGER S/BRIENNE	CDC	15 839,18	12 057,24	15,75	A	V	Livret A(Préfixé) + 0,95	1,700	V	Livret A(Préfixé) + 0,95	1,802	A-1	EUR	184,48	665,32
SA D HLM MON LOGIS	2017	P	Programme = 0647, STE SAVINE RUE SADI CARNOT	CDC	843 875,92	685 142,57	19,00	A	V	Livret A(Préfixé) + 0,95	1,700	V	Livret A(Préfixé) + 0,95	1,446	A-1	EUR	10 420,00	33 478,31
SA D HLM MON LOGIS	2017	P	Programme = 0675, ESSOYES RUE DES CREPADOTS	CDC	172 414,32	139 639,02	19,08	A	V	Livret A(Préfixé) + 0,95	1,700	V	Livret A(Préfixé) + 0,95	1,901	A-1	EUR	2 123,70	6 823,22
SA D HLM MON LOGIS	2017	P	Programme = 0671, RUE CHENOT BAR SUR AUBE	CDC	90 813,16	68 150,32	14,33	A	V	Livret A(Préfixé) + 1	1,750	V	Livret A(Préfixé) + 1	1,821	A-1	EUR	1 091,73	4 631,39
SA D HLM MON LOGIS	2017	P	Programme = 0649, RUE SADI CARNOT - STE SAVINE	CDC	752 203,18	566 678,72	14,00	A	V	Livret A(Préfixé) + 1	1,750	V	Livret A(Préfixé) + 1	1,496	A-1	EUR	9 075,31	38 342,20

DEPARTEMENT DE L AUBE - BUDGET DEPARTEMENTAL - CFU - 2022

Désignation du bénéficiaire	Année de mobilisation et profil d'amortissement de l'emprunt (1)		Objet de l'emprunt garanti	Organisme prêteur ou chef de file	Montant initial	Capital restant dû au 31/12/N	Durée résiduelle	Périodicité des remboursements (2)	Taux initial			Taux moyen constaté sur l'année (6)			Catégorie d'emprunt (7)	Indices ou devises pouvant modifier l'emprunt	Annuité garantie au cours de l'exercice	
	Année	Profil							Taux (3)	Index (4)	Taux actuariel (5)	Taux (3)	Index (4)	Niveau de taux			En intérêts (8)	En capital
SA D HLM MON LOGIS	2016	P	Programme = 0673, RUE DU COMMERCE CHARMONT S/B	CDC	648 269,30	515 914,51	24,67	A	V	Livret A(Préfixé) + 0.95	1,700	V	Livret A(Préfixé) + 0.95	1,928	A-1	EUR	7	22
SA D HLM MON LOGIS	2017	P	Programme = 0681, Rte de Brienne MORVILLIERS	CDC	72 078,47	59 368,94	24,42	A	V	Livret A(Préfixé) + 0.95	1,700	V	Livret A(Préfixé) + 0.95	1,731	A-1	EUR	808,41	596,70
SA D HLM MON LOGIS	2017	P	Programme = 0682, Rte de Brienne MORVILLIERS	CDC	81 707,82	60 098,64	14,42	A	V	Livret A(Préfixé) + 1	1,750	V	Livret A(Préfixé) + 1	1,778	A-1	EUR	898,55	2
SA D HLM MON LOGIS	2016	P	Programme = 0706, CHARMONT S/BARBUISSE 2 LOGTS	CDC	68 749,10	54 712,85	24,92	A	V	Livret A(Préfixé) + 0.95	1,700	V	Livret A(Préfixé) + 0.95	1,562	A-1	EUR	966,55	4
SA D HLM MON LOGIS	2016	P	Programme = 0679, DROUPT ST BASLE RUE DES GREVES	CDC	134 986,16	108 179,61	25,50	A	V	Livret A(Préfixé) + 0.95	1,700	V	Livret A(Préfixé) + 0.95	1,690	A-1	EUR	828,08	2
SA D HLM MON LOGIS	2016	P	Programme = 0740, VOSNON	CDC	528 264,62	420 064,24	18,58	A	V	Livret A(Préfixé) + 0.95	1,700	V	Livret A(Préfixé) + 0.95	2,051	A-1	EUR	396,39	635,02
SA D HLM MON LOGIS	2016	P	Programme = 0642, RUE CHENOT- BAR SUR AUBE	CDC	1 242 762,83	946 557,27	15,98	S	V	Livret A(Préfixé) + 0.95	1,700	V	Livret A(Préfixé) + 0.95	1,706	A-1	EUR	6	19
SA D HLM MON LOGIS	2016	P	Programme = 0783, BAR S/S FAUBOURG DE CHATILLON	CDC	333 675,98	268 519,87	19,83	A	V	Livret A(Préfixé) + 0.95	1,700	V	Livret A(Préfixé) + 0.95	1,683	A-1	EUR	367,66	085,01
SA D HLM MON LOGIS	2017	P	Programme = 0737, MARIGNY LE CHATEL - VOIE DE MA	CDC	148 313,60	131 954,31	29,00	A	V	Livret A(Préfixé) + 0.95	1,700	V	Livret A(Préfixé) + 0.95	1,446	A-1	EUR	16	51
SA D HLM MON LOGIS	2017	P	Programme = 0737, MARIGNY LE CHATEL - VOIE DE MA	CDC	139 894,44	124 463,80	29,00	A	V	Livret A(Préfixé) + 0.95	1,700	V	Livret A(Préfixé) + 0.95	1,446	A-1	EUR	635,25	115,82
SA D HLM MON LOGIS	2016	P	Programme = 0775, ST PARRES/ TERTRES - AV DE GAU	CDC	47 546,85	41 616,53	30,75	A	V	Livret A(Préfixé) + 0.95	1,700	V	Livret A(Préfixé) + 0.95	1,810	A-1	EUR	4	11
SA D HLM MON LOGIS	2016	P	Programme = 0775, ST PARRES/ TERTRES - AV DE GAU	CDC	41 791,35	36 578,89	30,75	A	V	Livret A(Préfixé) + 0.95	1,700	V	Livret A(Préfixé) + 0.95	1,810	A-1	EUR	060,33	502,83
SA D HLM MON LOGIS	2015	P	Programme = 1932, PONT STE MARIE 6 CAMP DU MOULI	CDC	216 600,00	186 357,54	32,50	A	V	Livret A(Préfixé) + 0.6	1,600	V	Livret A(Préfixé) + 0.6	1,343	A-1	EUR	963,97	491,64
SA D HLM MON LOGIS	2015	P	Programme = 1932, PONT STE MARIE 6 CAMP DU MOULI	CDC	57 000,00	51 071,29	42,50	A	V	Livret A(Préfixé) + 0.6	1,600	V	Livret A(Préfixé) + 0.6	1,343	A-1	EUR	1	3
SA D HLM MON LOGIS	2016	P	Programme = 0880, TROYES 121 RUE DE PREIZE	CDC	429 600,00	378 489,63	33,00	A	V	Livret A(Préfixé) + 0.6	1,350	V	Livret A(Préfixé) + 0.6	1,097	A-1	EUR	852,48	293,43
SA D HLM MON LOGIS	2016	P	Programme = 0880, TROYES 121 RUE DE PREIZE	CDC	42 400,00	38 641,70	43,00	A	V	Livret A(Préfixé) + 0.6	1,350	V	Livret A(Préfixé) + 0.6	1,097	A-1	EUR	618,77	1
SA D HLM MON LOGIS	2016	P	Programme = 0853, MERY S/SEINE IMP DES CHAPELLES	CDC	216 000,00	190 302,05	33,00	A	V	Livret A(Préfixé) + 0.6	1,350	V	Livret A(Préfixé) + 0.6	1,097	A-1	EUR	057,49	543,87
SA D HLM MON LOGIS	2016	P	Programme = 0853, MERY S/SEINE IMP DES CHAPELLES	CDC	66 400,00	60 514,36	43,00	A	V	Livret A(Préfixé) + 0.6	1,350	V	Livret A(Préfixé) + 0.6	1,097	A-1	EUR	543,87	929,48
SA D HLM MON LOGIS	2014	P	Programme = 1954, ST ANDRE RUE DE LA CROIX BLANC	CDC	163 200,00	137 275,26	31,25	A	V	Livret A(Préfixé) + 0.6	1,850	V	Livret A(Préfixé) + 0.6	1,468	A-1	EUR	2	4
SA D HLM MON LOGIS	2014	P	Programme = 1954, ST ANDRE RUE DE LA CROIX BLANC	CDC	51 400,00	45 339,37	41,25	A	V	Livret A(Préfixé) + 0.6	1,850	V	Livret A(Préfixé) + 0.6	1,469	A-1	EUR	143,87	595,37

DEPARTEMENT DE L AUBE - BUDGET DEPARTEMENTAL - CFU - 2022

Désignation du bénéficiaire	Année de mobilisation et profil d'amortissement de l'emprunt (1)		Objet de l'emprunt garanti	Organisme prêteur ou chef de file	Montant initial	Capital restant dû au 31/12/N	Durée résiduelle	Périodicité des remboursements (2)	Taux initial			Taux moyen constaté sur l'année (6)			Catégorie d'emprunt (7)	Indices ou devises pouvant modifier l'emprunt	Annuité garantie au cours de l'exercice	
	Année	Profil							Taux (3)	Index (4)	Taux actuariel (5)	Taux (3)	Index (4)	Niveau de taux			En intérêts (8)	En capital
SA D HLM MON LOGIS	2014	P	Programme = 0716, TROYES 9 BLD BARBUSSE	CDC	197 600,00	166 210,73	31,25	A	V	Livret A(Préfixé) + 0.6	1,850	V	Livret A(Préfixé) + 0.6	1,468	A-1	EUR	1	4
SA D HLM MON LOGIS	2014	P	Programme = 0716, TROYES 9 BLD BARBUSSE	CDC	44 000,00	38 811,92	41,25	A	V	Livret A(Préfixé) + 0.6	1,850	V	Livret A(Préfixé) + 0.6	1,469	A-1	EUR	875,77	314,22
SA D HLM MON LOGIS	2014	P	Programme = 0857, BREVIANDES 87 AV GEN LECLERC	CDC	199 320,00	167 657,51	31,25	A	V	Livret A(Préfixé) + 0.6	1,850	V	Livret A(Préfixé) + 0.6	1,468	A-1	EUR	434,90	724,03
SA D HLM MON LOGIS	2016	P	Programme = 8285, PONT STE MARIE QUARTIER DEBUSS	CDC	75 600,00	58 306,20	18,00	A	V	Livret A(Préfixé) + (-0.25)	0,500	V	Livret A(Préfixé) + (-0.25)	0,249	A-1	EUR	1	4
SA D HLM MON LOGIS	2016	P	Programme = 8285, PONT STE MARIE QUARTIER DEBUSS	CDC	312 000,00	240 628,77	18,00	A	V	Livret A(Préfixé) + (-0.25)	0,500	V	Livret A(Préfixé) + (-0.25)	0,249	A-1	EUR	892,10	351,77
SA D HLM MON LOGIS	2016	P	Programme = 8285, PONT STE MARIE QUARTIER DEBUSS	CDC	494 400,00	389 952,40	18,00	A	V	Livret A(Préfixé) + 0.6	1,350	V	Livret A(Préfixé) + 0.6	1,097	A-1	EUR	306,12	2
SA D HLM MON LOGIS	2014	P	Programme = 0859, TROYES - RUE DE PREIZE ET VANI	CDC	66 500,00	55 936,30	31,25	A	V	Livret A(Préfixé) + 0.6	1,850	V	Livret A(Préfixé) + 0.6	1,468	A-1	EUR	1	12
SA D HLM MON LOGIS	2014	P	Programme = 1949, TROYES RUE KLEBER ET QUAI ABAT	CDC	35 620,00	29 961,67	31,25	A	V	Livret A(Préfixé) + 0.6	1,850	V	Livret A(Préfixé) + 0.6	1,468	A-1	EUR	263,36	044,02
SA D HLM MON LOGIS	2014	P	Programme = 1949, TROYES RUE KLEBER ET QUAI ABAT	CDC	35 620,00	29 135,69	31,25	A	V	Livret A(Préfixé) + (-0.2)	1,050	V	Livret A(Préfixé) + (-0.2)	0,670	A-1	EUR	4	18
SA D HLM MON LOGIS	2016	P	Programme = 8271, BAR S/A REHAB LES VARENNES	CDC	479 200,00	377 963,58	18,00	A	V	Livret A(Préfixé) + 0.6	1,350	V	Livret A(Préfixé) + 0.6	1,097	A-1	EUR	491,48	363,99
SA D HLM MON LOGIS	2016	P	Programme = 8271, BAR S/A REHAB LES VARENNES	CDC	520 800,00	401 664,95	18,00	A	V	Livret A(Préfixé) + (-0.25)	0,500	V	Livret A(Préfixé) + (-0.25)	0,249	A-1	EUR	631,27	1
SA D HLM MON LOGIS	2016	P	Programme = 0891, BREVIANDES RUE JEAN MOULIN	CDC	164 400,00	136 390,91	33,67	A	V	Livret A(Préfixé) + 0.6	1,350	V	Livret A(Préfixé) + 0.6	1,581	A-1	EUR	451,90	
SA D HLM MON LOGIS	2016	P	Programme = 0891, BREVIANDES RUE JEAN MOULIN	CDC	33 400,00	30 408,75	43,67	A	V	Livret A(Préfixé) + 0.6	1,350	V	Livret A(Préfixé) + 0.6	1,587	A-1	EUR	338,13	777,69
SA D HLM MON LOGIS	2016	P	Programme = 0891, BREVIANDES RUE JEAN MOULIN	CDC	87 180,40	72 938,23	33,58	A	V	Livret A(Préfixé) + 1.04	1,790	V	Livret A(Préfixé) + 1.04	2,145	A-1	EUR	90,01	866,25
SA D HLM MON LOGIS	2016	P	Programme = 0891, BREVIANDES RUE JEAN MOULIN	CDC	61 045,40	51 138,14	33,58	A	V	Livret A(Préfixé) + 1.11	1,860	V	Livret A(Préfixé) + 1.11	2,215	A-1	EUR	4	17
SA D HLM MON LOGIS	2016	P	Programme = 0891, BREVIANDES RUE JEAN MOULIN	CDC	33 400,00	30 762,34	43,58	A	V	Livret A(Préfixé) + 1.11	1,860	V	Livret A(Préfixé) + 1.11	2,221	A-1	EUR	353,39	799,40
SA D HLM MON LOGIS	2016	P	Programme = 0847, PONT STE MARIE 2-4 RUE PASTEUR	CDC	278 000,00	244 666,77	33,83	A	V	Livret A(Préfixé) + 0.6	1,350	V	Livret A(Préfixé) + 0.6	1,338	A-1	EUR	2	20
SA D HLM MON LOGIS	2016	P	Programme = 0847, PONT STE MARIE 2-4 RUE PASTEUR	CDC	90 600,00	82 486,02	43,83	A	V	Livret A(Préfixé) + 0.6	1,350	V	Livret A(Préfixé) + 0.6	1,339	A-1	EUR	108,85	104,24
																	1	4
																	552,99	790,12
																	340,38	535,13
																	161,00	451,67
																	850,81	1
																	707,14	
																	502,97	478,19
																	2	5
																	756,32	908,16
																	923,31	1
																		451,59

DEPARTEMENT DE L AUBE - BUDGET DEPARTEMENTAL - CFU - 2022

Désignation du bénéficiaire	Année de mobilisation et profil d'amortissement de l'emprunt (1)		Objet de l'emprunt garanti	Organisme prêteur ou chef de file	Montant initial	Capital restant dû au 31/12/N	Durée résiduelle	Périodicité des remboursements (2)	Taux initial			Taux moyen constaté sur l'année (6)			Catégorie d'emprunt (7)	Indices ou devises pouvant modifier l'emprunt	Annuité garantie au cours de l'exercice	
	Année	Profil							Taux (3)	Index (4)	Taux actuariel (5)	Taux (3)	Index (4)	Niveau de taux			En intérêts (8)	En capital
SA D HLM MON LOGIS	2015	P	Programme = 0824, LA RIVIERE DE CORPS AV LECLERC	CDC	6 000,00	5 375,92	42,33	A	V	Livret A(Préfixé) + 0.6	1,600	V	Livret A(Préfixé) + 0.6	1,427	A-1	EUR	60,21	97,38
SA D HLM MON LOGIS	2015	P	Programme = 0824, LA RIVIERE DE CORPS AV LECLERC	CDC	26 000,00	22 369,79	32,33	A	V	Livret A(Préfixé) + 0.6	1,600	V	Livret A(Préfixé) + 0.6	1,426	A-1	EUR	252,23	559,79
SA D HLM MON LOGIS	2015	P	Programme = 0824, LA RIVIERE DE CORPS AV LECLERC	CDC	510 000,00	438 791,99	32,33	A	V	Livret A(Préfixé) + 0.6	1,600	V	Livret A(Préfixé) + 0.6	1,426	A-1	EUR	4	10
SA D HLM MON LOGIS	2015	P	Programme = 0824, LA RIVIERE DE CORPS AV LECLERC	CDC	175 400,00	157 156,23	42,33	A	V	Livret A(Préfixé) + 0.6	1,600	V	Livret A(Préfixé) + 0.6	1,427	A-1	EUR	947,50	980,48
SA D HLM MON LOGIS	2014	P	Programme = 9901, MERMOZ	CDC	1 160 000,00	810 925,06	21,67	A	V	Livret A(Préfixé) + (-0.2)	0,800	V	Livret A(Préfixé) + (-0.2)	0,778	A-1	EUR	760,03	846,71
SA D HLM MON LOGIS	2015	P	Programme = 0789, STE SAVINE - 2 ET 4 CONCORDE	CDC	25 600,00	22 915,74	42,83	A	V	Livret A(Préfixé) + 0.6	1,350	V	Livret A(Préfixé) + 0.6	1,339	A-1	EUR	563,88	701,45
SA D HLM MON LOGIS	2015	P	Programme = 0789, STE SAVINE - 2 ET 4 CONCORDE	CDC	60 000,00	51 571,15	32,83	A	V	Livret A(Préfixé) + 0.6	1,350	V	Livret A(Préfixé) + 0.6	1,338	A-1	EUR	256,64	415,09
SA D HLM MON LOGIS	2017	P	Programme = 0727, TROYES RUE DE L'ABREUVOIR DE L	CDC	114 000,00	100 960,30	34,00	A	V	Livret A(Préfixé) + (-0.2)	0,550	V	Livret A(Préfixé) + (-0.2)	0,299	A-1	EUR	581,48	1
SA D HLM MON LOGIS	2017	P	Programme = 0727, TROYES RUE DE L'ABREUVOIR DE L	CDC	73 800,00	66 519,53	34,00	A	V	Livret A(Préfixé) + 0.6	1,350	V	Livret A(Préfixé) + 0.6	1,097	A-1	EUR	290,53	2
SA D HLM MON LOGIS	2017	P	Programme = 0727, TROYES RUE DE L'ABREUVOIR DE L	CDC	124 600,00	112 308,04	34,00	A	V	Livret A(Préfixé) + 0.6	1,350	V	Livret A(Préfixé) + 0.6	1,097	A-1	EUR	311,08	731,91
SA D HLM MON LOGIS	2017	P	Programme = 0727, TROYES RUE DE L'ABREUVOIR DE L	CDC	64 400,00	59 664,25	44,00	A	V	Livret A(Préfixé) + 0.6	1,350	V	Livret A(Préfixé) + 0.6	1,097	A-1	EUR	748,78	1
SA D HLM MON LOGIS	2017	P	Programme = 0727, TROYES RUE DE L'ABREUVOIR DE L	CDC	46 800,00	43 358,49	44,00	A	V	Livret A(Préfixé) + 0.6	1,350	V	Livret A(Préfixé) + 0.6	1,097	A-1	EUR	1	2
SA D HLM MON LOGIS	2017	P	Programme = 0794, 44 RUE VOLTAIRE - TROYES	CDC	164 000,00	147 665,58	34,42	A	V	Livret A(Préfixé) + 0.6	1,350	V	Livret A(Préfixé) + 0.6	1,385	A-1	EUR	264,20	619,23
SA D HLM MON LOGIS	2017	P	Programme = 0794, 44 RUE VOLTAIRE - TROYES	CDC	350 000,00	315 139,96	34,42	A	V	Livret A(Préfixé) + 0.6	1,350	V	Livret A(Préfixé) + 0.6	1,385	A-1	EUR	667,53	1
SA D HLM MON LOGIS	2016	P	Programme = 1008, BUCHERES MARTYRS 25 AOUT	CDC	46 800,00	43 358,49	44,00	A	V	Livret A(Préfixé) + 0.6	1,350	V	Livret A(Préfixé) + 0.6	1,097	A-1	EUR	485,10	741,67
SA D HLM MON LOGIS	2017	P	Programme = 0794, 44 RUE VOLTAIRE - TROYES	CDC	164 000,00	147 665,58	34,42	A	V	Livret A(Préfixé) + 0.6	1,350	V	Livret A(Préfixé) + 0.6	1,385	A-1	EUR	1	3
SA D HLM MON LOGIS	2017	P	Programme = 1008, BUCHERES MARTYRS 25 AOUT	CDC	350 000,00	315 139,96	34,42	A	V	Livret A(Préfixé) + 0.6	1,350	V	Livret A(Préfixé) + 0.6	1,385	A-1	EUR	662,20	443,84
SA D HLM MON LOGIS	2016	P	Programme = 1008, BUCHERES MARTYRS 25 AOUT	CDC	161 000,00	136 178,77	33,67	A	V	Livret A(Préfixé) + 0.6	1,350	V	Livret A(Préfixé) + 0.6	1,582	A-1	EUR	547,39	349,66
SA D HLM MON LOGIS	2016	P	Programme = 1008, BUCHERES MARTYRS 25 AOUT	CDC	33 200,00	30 226,67	43,67	A	V	Livret A(Préfixé) + 0.6	1,350	V	Livret A(Préfixé) + 0.6	1,587	A-1	EUR	1	4
SA D HLM MON LOGIS	2016	P	Programme = 1008, BUCHERES MARTYRS 25 AOUT	CDC	52 200,00	43 356,14	33,67	A	V	Livret A(Préfixé) + (-0.2)	0,550	V	Livret A(Préfixé) + (-0.2)	0,784	A-1	EUR	545,66	335,83
SA D HLM MON LOGIS	2016	P	Programme = 1008, BUCHERES MARTYRS 25 AOUT	CDC	10 800,00	9 632,37	43,67	A	V	Livret A(Préfixé) + (-0.2)	0,550	V	Livret A(Préfixé) + (-0.2)	0,788	A-1	EUR	338,34	531,93
SA D HLM MON LOGIS	2016	P	Programme = 0837, ROMILLY RUE PIERRE SEMARD	CDC	436 440,00	347 611,67	33,83	A	V	Livret A(Préfixé) + 0.6	1,350	V	Livret A(Préfixé) + 0.6	1,336	A-1	EUR	134,63	1
SA D HLM MON LOGIS	2016	P	Programme = 0837, ROMILLY RUE PIERRE SEMARD	CDC	146 800,00	133 652,83	43,83	A	V	Livret A(Préfixé) + 0.6	1,350	V	Livret A(Préfixé) + 0.6	1,339	A-1	EUR	519,65	519,65
SA D HLM MON LOGIS	2017	P	Programme = 0854, LA RIVIERE DE CORPS LES BERDIN	CDC	211 235,52	182 887,95	34,00	A	V	Livret A(Préfixé) + 0.6	1,350	V	Livret A(Préfixé) + 0.6	1,097	A-1	EUR	29,51	204,50
SA D HLM MON LOGIS	2017	P	Programme = 0854, LA RIVIERE DE CORPS LES BERDIN	CDC	436 440,00	347 611,67	33,83	A	V	Livret A(Préfixé) + 0.6	1,350	V	Livret A(Préfixé) + 0.6	1,336	A-1	EUR	3	11
SA D HLM MON LOGIS	2016	P	Programme = 0837, ROMILLY RUE PIERRE SEMARD	CDC	146 800,00	133 652,83	43,83	A	V	Livret A(Préfixé) + 0.6	1,350	V	Livret A(Préfixé) + 0.6	1,339	A-1	EUR	951,69	632,48
SA D HLM MON LOGIS	2017	P	Programme = 0854, LA RIVIERE DE CORPS LES BERDIN	CDC	211 235,52	182 887,95	34,00	A	V	Livret A(Préfixé) + 0.6	1,350	V	Livret A(Préfixé) + 0.6	1,097	A-1	EUR	496,05	352,02
SA D HLM MON LOGIS	2017	P	Programme = 0854, LA RIVIERE DE CORPS LES BERDIN	CDC	211 235,52	182 887,95	34,00	A	V	Livret A(Préfixé) + 0.6	1,350	V	Livret A(Préfixé) + 0.6	1,097	A-1	EUR	2	5
SA D HLM MON LOGIS	2017	P	Programme = 0854, LA RIVIERE DE CORPS LES BERDIN	CDC	211 235,52	182 887,95	34,00	A	V	Livret A(Préfixé) + 0.6	1,350	V	Livret A(Préfixé) + 0.6	1,097	A-1	EUR	077,50	976,02

DEPARTEMENT DE L AUBE - BUDGET DEPARTEMENTAL - CFU - 2022

Désignation du bénéficiaire	Année de mobilisation et profil d'amortissement de l'emprunt (1)		Objet de l'emprunt garanti	Organisme prêteur ou chef de file	Montant initial	Capital restant dû au 31/12/N	Durée résiduelle	Périodicité des remboursements (2)	Taux initial			Taux moyen constaté sur l'année (6)			Catégorie d'emprunt (7)	Indices ou devises pouvant modifier l'emprunt	Annuité garantie au cours de l'exercice	
	Année	Profil							Taux (3)	Index (4)	Taux actuariel (5)	Taux (3)	Index (4)	Niveau de taux			En intérêts (8)	En capital
SA D HLM MON LOGIS	2017	P	Programme = 0854, LA RIVIERE DE CORPS LES BERDIN	CDC	97 007,13	89 873,58	44,00	A	V	Livret A(Préfixé) + 0.6	1,350	V	Livret A(Préfixé) + 0.6	1,097	A-1	EUR	1	1
SA D HLM MON LOGIS	2017	P	Programme = 0854, LA RIVIERE DE CORPS LES BERDIN	CDC	176 405,30	150 521,69	34,00	A	V	Livret A(Préfixé) + (-0.2)	0,550	V	Livret A(Préfixé) + (-0.2)	0,299	A-1	EUR	005,52	537,33
SA D HLM MON LOGIS	2017	P	Programme = 0854, LA RIVIERE DE CORPS LES BERDIN	CDC	51 001,53	46 453,32	44,00	A	V	Livret A(Préfixé) + (-0.2)	0,550	V	Livret A(Préfixé) + (-0.2)	0,299	A-1	EUR	467,71	383,15
SA D HLM MON LOGIS	2017	P	Programme = 0878, ST JULIEN RUE DU CANAL	CDC	99 200,00	87 749,51	34,08	A	V	Livret A(Préfixé) + (-0.2)	0,550	V	Livret A(Préfixé) + (-0.2)	0,755	A-1	EUR	142,25	962,84
SA D HLM MON LOGIS	2017	P	Programme = 0878, ST JULIEN RUE DU CANAL	CDC	9 000,00	8 187,87	44,08	A	V	Livret A(Préfixé) + (-0.2)	0,550	V	Livret A(Préfixé) + (-0.2)	0,755	A-1	EUR	270,37	2
SA D HLM MON LOGIS	2017	P	Programme = 0878, ST JULIEN RUE DU CANAL	CDC	29 400,00	27 210,69	44,08	A	V	Livret A(Préfixé) + 0.6	1,350	V	Livret A(Préfixé) + 0.6	1,553	A-1	EUR	25,07	169,71
SA D HLM MON LOGIS	2017	P	Programme = 0878, ST JULIEN RUE DU CANAL	CDC	329 600,00	296 771,81	34,08	A	V	Livret A(Préfixé) + 0.6	1,350	V	Livret A(Préfixé) + 0.6	1,553	A-1	EUR	304,44	465,45
SA D HLM MON LOGIS	2016	P	Programme = 0803, TROYES 251 FG CRONCELS	CDC	406 800,00	344 084,00	33,92	A	V	Livret A(Préfixé) + 0.6	1,350	V	Livret A(Préfixé) + 0.6	1,214	A-1	EUR	3	6
SA D HLM MON LOGIS	2016	P	Programme = 0803, TROYES 251 FG CRONCELS	CDC	185 600,00	168 977,96	43,92	A	V	Livret A(Préfixé) + 0.6	1,350	V	Livret A(Préfixé) + 0.6	1,216	A-1	EUR	340,62	921,28
SA D HLM MON LOGIS	2016	P	Programme = 0803, TROYES 251 FG CRONCELS	CDC	181 800,00	150 998,95	33,92	A	V	Livret A(Préfixé) + (-0.2)	0,550	V	Livret A(Préfixé) + (-0.2)	0,416	A-1	EUR	905,43	955,38
SA D HLM MON LOGIS	2016	P	Programme = 0803, TROYES 251 FG CRONCELS	CDC	65 600,00	58 507,78	43,92	A	V	Livret A(Préfixé) + (-0.2)	0,550	V	Livret A(Préfixé) + (-0.2)	0,418	A-1	EUR	1	2
SA D HLM MON LOGIS	2016	P	Programme = 0884, TROYES 47 BLD DU 14 JUILLET	CDC	127 000,00	107 420,52	33,75	A	V	Livret A(Préfixé) + 0.6	1,350	V	Livret A(Préfixé) + 0.6	1,459	A-1	EUR	891,47	973,68
SA D HLM MON LOGIS	2016	P	Programme = 0884, TROYES 47 BLD DU 14 JUILLET	CDC	64 200,00	53 323,06	33,75	A	V	Livret A(Préfixé) + (-0.2)	0,550	V	Livret A(Préfixé) + (-0.2)	0,661	A-1	EUR	468,87	5
SA D HLM MON LOGIS	2016	P	Programme = 0822, STE SAVINE 32 RUE CHANTELOUP	CDC	57 600,00	48 719,86	33,83	A	V	Livret A(Préfixé) + 0.6	1,350	V	Livret A(Préfixé) + 0.6	1,336	A-1	EUR	179,25	1
SA D HLM MON LOGIS	2016	P	Programme = 0822, STE SAVINE 32 RUE CHANTELOUP	CDC	32 800,00	29 862,48	43,83	A	V	Livret A(Préfixé) + 0.6	1,350	V	Livret A(Préfixé) + 0.6	1,339	A-1	EUR	242,15	3
SA D HLM MON LOGIS	2016	P	Programme = 0822, STE SAVINE 32 RUE CHANTELOUP	CDC	86 000,00	71 429,64	33,83	A	V	Livret A(Préfixé) + (-0.2)	0,550	V	Livret A(Préfixé) + (-0.2)	0,538	A-1	EUR	219,25	420,19
SA D HLM MON LOGIS	2016	P	Programme = 0822, STE SAVINE 32 RUE CHANTELOUP	CDC	25 400,00	22 653,93	43,83	A	V	Livret A(Préfixé) + (-0.2)	0,550	V	Livret A(Préfixé) + (-0.2)	0,541	A-1	EUR	165,58	1
SA D HLM MON LOGIS	2016	P	Programme = 0864, ROMILLY/SEINE 12 RUE G. BOIVIN	CDC	228 460,00	193 238,52	33,83	A	V	Livret A(Préfixé) + 0.6	1,350	V	Livret A(Préfixé) + 0.6	1,336	A-1	EUR	552,98	1
SA D HLM MON LOGIS	2016	P	Programme = 0864, ROMILLY/SEINE 12 RUE G. BOIVIN	CDC	86 200,00	78 480,07	43,83	A	V	Livret A(Préfixé) + 0.6	1,350	V	Livret A(Préfixé) + 0.6	1,339	A-1	EUR	334,27	525,52
SA D HLM MON LOGIS	2016	P	Programme = 0878, ST JULIEN RUE DU CANAL	CDC	25 400,00	23 394,12	43,83	A	V	Livret A(Préfixé) + 1.11	1,860	V	Livret A(Préfixé) + 1.11	1,848	A-1	EUR	221,80	2
SA D HLM MON LOGIS	2016	P	Programme = 0878, ST JULIEN RUE DU CANAL	CDC	25 400,00	23 394,12	43,83	A	V	Livret A(Préfixé) + 1.11	1,860	V	Livret A(Préfixé) + 1.11	1,848	A-1	EUR	69,40	480,96
SA D HLM MON LOGIS	2016	P	Programme = 0864, ROMILLY/SEINE 12 RUE G. BOIVIN	CDC	228 460,00	193 238,52	33,83	A	V	Livret A(Préfixé) + 0.6	1,350	V	Livret A(Préfixé) + 0.6	1,336	A-1	EUR	2	6
SA D HLM MON LOGIS	2016	P	Programme = 0864, ROMILLY/SEINE 12 RUE G. BOIVIN	CDC	86 200,00	78 480,07	43,83	A	V	Livret A(Préfixé) + 0.6	1,350	V	Livret A(Préfixé) + 0.6	1,339	A-1	EUR	193,30	152,57
SA D HLM MON LOGIS	2016	P	Programme = 0878, ST JULIEN RUE DU CANAL	CDC	25 400,00	23 394,12	43,83	A	V	Livret A(Préfixé) + 1.11	1,860	V	Livret A(Préfixé) + 1.11	1,848	A-1	EUR	878,47	1
SA D HLM MON LOGIS	2016	P	Programme = 0878, ST JULIEN RUE DU CANAL	CDC	25 400,00	23 394,12	43,83	A	V	Livret A(Préfixé) + 1.11	1,860	V	Livret A(Préfixé) + 1.11	1,848	A-1	EUR	382,50	363,65

DEPARTEMENT DE L AUBE - BUDGET DEPARTEMENTAL - CFU - 2022

Désignation du bénéficiaire	Année de mobilisation et profil d'amortissement de l'emprunt (1)		Objet de l'emprunt garanti	Organisme prêteur ou chef de file	Montant initial	Capital restant dû au 31/12/N	Durée résiduelle	Périodicité des remboursements (2)	Taux initial			Taux moyen constaté sur l'année (6)			Catégorie d'emprunt (7)	Indices ou devises pouvant modifier l'emprunt	Annuité garantie au cours de l'exercice	
	Année	Profil							Taux (3)	Index (4)	Taux actuariel (5)	Taux (3)	Index (4)	Niveau de taux			En intérêts (8)	En capital
SA D HLM MON LOGIS	2016	P	Programme = 0878, ST JULIEN RUE DU CANAL	CDC	109 200,00	97 294,71	33,83	A	V	Livret A(Préfixé) + 1.11	1,860	V	Livret A(Préfixé) + 1.11	1,847	A-1	EUR	1	2
SA D HLM MON LOGIS	2016	P	Programme = 0878, ST JULIEN RUE DU CANAL	CDC	124 259,00	110 531,67	33,83	A	V	Livret A(Préfixé) + 1.04	1,790	V	Livret A(Préfixé) + 1.04	1,777	A-1	EUR	600,86	137,49
SA D HLM MON LOGIS	2017	P	Programme = 1008, BUCHERES MARTYRS 25 AOUT	CDC	22 000,00	20 558,92	44,17	A	V	Livret A(Préfixé) + 1.11	1,860	V	Livret A(Préfixé) + 1.11	2,020	A-1	EUR	740,08	460,29
SA D HLM MON LOGIS	2017	P	Programme = 1008, BUCHERES MARTYRS 25 AOUT	CDC	68 593,00	60 235,01	34,17	A	V	Livret A(Préfixé) + 1.11	1,860	V	Livret A(Préfixé) + 1.11	2,019	A-1	EUR	335,98	309,70
SA D HLM MON LOGIS	2018	P	Programme = 1004, CRENEY - RUES AULNE & CHAUMART	CDC	158 962,00	143 671,13	35,00	A	V	Livret A(Préfixé) + 1.11	1,860	V	Livret A(Préfixé) + 1.11	1,606	A-1	EUR	998,12	759,89
SA D HLM MON LOGIS	2018	P	Programme = 1004, CRENEY - RUES AULNE & CHAUMART	CDC	70 898,00	64 078,18	35,00	A	V	Livret A(Préfixé) + 1.11	1,860	V	Livret A(Préfixé) + 1.11	1,606	A-1	EUR	2	4
SA D HLM MON LOGIS	2017	P	Programme = 8280, TROYES 1 IMPASSE DE LA PIELLE	CDC	208 800,00	163 772,63	19,92	A	V	Livret A(Préfixé) + (-0.25)	0,500	V	Livret A(Préfixé) + (-0.25)	0,364	A-1	EUR	379,00	093,03
SA D HLM MON LOGIS	2017	P	Programme = 8280, TROYES 1 IMPASSE DE LA PIELLE	CDC	519 172,00	443 262,49	29,92	A	V	Livret A(Préfixé) + 0.6	1,350	V	Livret A(Préfixé) + 0.6	1,214	A-1	EUR	1	1
SA D HLM MON LOGIS	2016	P	Programme = 8282, CHAPELLE ST LUC H BOUCHER	CDC	140 000,00	110 298,44	18,42	A	V	Livret A(Préfixé) + 0.6	1,350	V	Livret A(Préfixé) + 0.6	1,382	A-1	EUR	061,05	825,52
SA D HLM MON LOGIS	2017	P	Programme = 8317, PONT STE MARIE Reside Debussy	CDC	150 000,00	75 316,39	4,00	A	V	Livret A(Préfixé) + 0.6	1,350	V	Livret A(Préfixé) + 0.6	1,097	A-1	EUR	432,23	9
SA D HLM MON LOGIS	2017	P	Programme = 8285, PONT STE MARIE QUARTIER DEBUSS	CDC	240 000,00	192 152,31	19,00	A	V	Livret A(Préfixé) + 0.6	1,350	V	Livret A(Préfixé) + 0.6	1,097	A-1	EUR	5	15
SA D HLM MON LOGIS	2016	P	Programme = 0881, TROYES RUE DE LA PAIX	CDC	102 000,00	92 865,05	43,67	A	V	Livret A(Préfixé) + 0.6	1,350	V	Livret A(Préfixé) + 0.6	1,587	A-1	EUR	049,40	773,71
SA D HLM MON LOGIS	2016	P	Programme = 0881, TROYES RUE DE LA PAIX	CDC	300 000,00	245 327,19	33,67	A	V	Livret A(Préfixé) + 0.6	1,350	V	Livret A(Préfixé) + 0.6	1,585	A-1	EUR	270,42	194,27
SA D HLM MON LOGIS	2016	P	Programme = 0726, TROYES PIELLE PENSION FAMILLE	CDC	300 000,00	272 231,19	35,33	A	V	Livret A(Préfixé) + (-0.2)	0,550	V	Livret A(Préfixé) + (-0.2)	0,620	A-1	EUR	995,21	15
SA D HLM MON LOGIS	2016	P	Programme = 8276, NOGENT/SEINE RUE 8 MAI 45	CDC	200 000,00	151 865,03	18,50	A	V	Livret A(Préfixé) + 0.6	1,350	V	Livret A(Préfixé) + 0.6	1,339	A-1	EUR	2	9
SA D HLM MON LOGIS	2016	P	Programme = 0873, SAINTE MAURE RUE DES ACCINS	CDC	168 400,00	142 437,91	33,92	A	V	Livret A(Préfixé) + 0.6	1,350	V	Livret A(Préfixé) + 0.6	1,214	A-1	EUR	223,19	956,29
SA D HLM MON LOGIS	2016	P	Programme = 0873, SAINTE MAURE RUE DES ACCINS	CDC	36 000,00	32 775,90	43,92	A	V	Livret A(Préfixé) + 0.6	1,350	V	Livret A(Préfixé) + 0.6	1,216	A-1	EUR	039,49	634,24
SA D HLM MON LOGIS	2018	P	Programme = 0680, TROYES - 4 RUE JEANNE D'ARC	CDC	27 000,00	25 072,74	45,00	A	V	Livret A(Préfixé) + (-0.2)	0,550	V	Livret A(Préfixé) + (-0.2)	0,299	A-1	EUR	2	5
SA D HLM MON LOGIS	2018	P	Programme = 0680, TROYES - 4 RUE JEANNE D'ARC	CDC	138 400,00	122 747,32	35,00	A	V	Livret A(Préfixé) + (-0.2)	0,550	V	Livret A(Préfixé) + (-0.2)	0,299	A-1	EUR	763,76	924,11
SA D HLM MON LOGIS	2018	P	Programme = 0680, TROYES - 4 RUE JEANNE D'ARC	CDC	88 800,00	83 593,24	45,00	A	V	Livret A(Préfixé) + 0.6	1,350	V	Livret A(Préfixé) + 0.6	1,097	A-1	EUR	838,15	7
SA D HLM MON LOGIS	2018	P	Programme = 0680, TROYES - 4 RUE JEANNE D'ARC	CDC	413 400,00	371 082,19	35,00	A	V	Livret A(Préfixé) + 0.6	1,350	V	Livret A(Préfixé) + 0.6	1,097	A-1	EUR	1	8
SA D HLM MON LOGIS	2018	P	Programme = 0680, TROYES - 4 RUE JEANNE D'ARC	CDC	413 400,00	371 082,19	35,00	A	V	Livret A(Préfixé) + 0.6	1,350	V	Livret A(Préfixé) + 0.6	1,097	A-1	EUR	761,40	261,90
SA D HLM MON LOGIS	2018	P	Programme = 0680, TROYES - 4 RUE JEANNE D'ARC	CDC	413 400,00	371 082,19	35,00	A	V	Livret A(Préfixé) + 0.6	1,350	V	Livret A(Préfixé) + 0.6	1,097	A-1	EUR	1	4
SA D HLM MON LOGIS	2018	P	Programme = 0680, TROYES - 4 RUE JEANNE D'ARC	CDC	413 400,00	371 082,19	35,00	A	V	Livret A(Préfixé) + 0.6	1,350	V	Livret A(Préfixé) + 0.6	1,097	A-1	EUR	616,70	535,12
SA D HLM MON LOGIS	2018	P	Programme = 0680, TROYES - 4 RUE JEANNE D'ARC	CDC	413 400,00	371 082,19	35,00	A	V	Livret A(Préfixé) + 0.6	1,350	V	Livret A(Préfixé) + 0.6	1,097	A-1	EUR	366,88	576,79
SA D HLM MON LOGIS	2018	P	Programme = 0680, TROYES - 4 RUE JEANNE D'ARC	CDC	413 400,00	371 082,19	35,00	A	V	Livret A(Préfixé) + 0.6	1,350	V	Livret A(Préfixé) + 0.6	1,097	A-1	EUR	76,74	507,61
SA D HLM MON LOGIS	2018	P	Programme = 0680, TROYES - 4 RUE JEANNE D'ARC	CDC	413 400,00	371 082,19	35,00	A	V	Livret A(Préfixé) + 0.6	1,350	V	Livret A(Préfixé) + 0.6	1,097	A-1	EUR	380,56	4
SA D HLM MON LOGIS	2018	P	Programme = 0680, TROYES - 4 RUE JEANNE D'ARC	CDC	413 400,00	371 082,19	35,00	A	V	Livret A(Préfixé) + 0.6	1,350	V	Livret A(Préfixé) + 0.6	1,097	A-1	EUR	105,71	1
SA D HLM MON LOGIS	2018	P	Programme = 0680, TROYES - 4 RUE JEANNE D'ARC	CDC	413 400,00	371 082,19	35,00	A	V	Livret A(Préfixé) + 0.6	1,350	V	Livret A(Préfixé) + 0.6	1,097	A-1	EUR	934,82	390,56
SA D HLM MON LOGIS	2018	P	Programme = 0680, TROYES - 4 RUE JEANNE D'ARC	CDC	413 400,00	371 082,19	35,00	A	V	Livret A(Préfixé) + 0.6	1,350	V	Livret A(Préfixé) + 0.6	1,097	A-1	EUR	4	11
SA D HLM MON LOGIS	2018	P	Programme = 0680, TROYES - 4 RUE JEANNE D'ARC	CDC	413 400,00	371 082,19	35,00	A	V	Livret A(Préfixé) + 0.6	1,350	V	Livret A(Préfixé) + 0.6	1,097	A-1	EUR	205,56	241,10

DEPARTEMENT DE L AUBE - BUDGET DEPARTEMENTAL - CFU - 2022

Désignation du bénéficiaire	Année de mobilisation et profil d'amortissement de l'emprunt (1)		Objet de l'emprunt garanti	Organisme prêteur ou chef de file	Montant initial	Capital restant dû au 31/12/N	Durée résiduelle	Périodicité des remboursements (2)	Taux initial			Taux moyen constaté sur l'année (6)			Catégorie d'emprunt (7)	Indices ou devises pouvant modifier l'emprunt	Annuité garantie au cours de l'exercice	
	Année	Profil							Taux (3)	Index (4)	Taux actuariel (5)	Taux (3)	Index (4)	Niveau de taux			En intérêts (8)	En capital
SA D HLM MON LOGIS	2017	P	Programme = 1021, STE MAURE ROUTE DE MERY	CDC	23 000,00	20 197,47	34,75	A	V	Livret A(Préfixé) + 1.11	1,860	V	Livret A(Préfixé) + 1.11	1,969	A-1	EUR	334,68	590,11
SA D HLM MON LOGIS	2017	P	Programme = 1021, STE MAURE ROUTE DE MERY	CDC	13 600,00	12 709,15	44,75	A	V	Livret A(Préfixé) + 1.11	1,860	V	Livret A(Préfixé) + 1.11	1,972	A-1	EUR	207,70	191,45
SA D HLM MON LOGIS	2016	P	Programme = 8288, LA CHAPELLE ST LUC 2-4-6 & 1-5	CDC	400 000,00	166 060,80	3,75	A	V	Livret A(Préfixé) + 0.6	1,350	V	Livret A(Préfixé) + 0.6	1,411	A-1	EUR	2	40
SA D HLM MON LOGIS	2016	P	Programme = 1001, AIX EN OTHE 6 RUE PASTEUR	CDC	10 800,00	10 017,46	45,25	A	V	Livret A(Préfixé) + (-0.2)	0,550	V	Livret A(Préfixé) + (-0.2)	0,662	A-1	EUR	30,66	202,81
SA D HLM MON LOGIS	2016	P	Programme = 1001, AIX EN OTHE 6 RUE PASTEUR	CDC	29 472,80	26 074,51	35,25	A	V	Livret A(Préfixé) + (-0.2)	0,550	V	Livret A(Préfixé) + (-0.2)	0,661	A-1	EUR	80,84	872,15
SA D HLM MON LOGIS	2016	P	Programme = 0876, 166 rue de preize TROYES	CDC	166 000,00	156 110,54	45,25	A	V	Livret A(Préfixé) + 0.6	1,350	V	Livret A(Préfixé) + 0.6	1,449	A-1	EUR	1	2
SA D HLM MON LOGIS	2016	P	Programme = 0876, 166 rue de preize TROYES	CDC	222 880,00	199 571,32	35,25	A	V	Livret A(Préfixé) + 0.6	1,350	V	Livret A(Préfixé) + 0.6	1,448	A-1	EUR	2	6
SA D HLM MON LOGIS	2018	P	Programme = 0856, SAINTE SAVINE RUE JULES FERRY	CDC	20 000,00	17 952,69	35,00	A	V	Livret A(Préfixé) + 0.6	1,350	V	Livret A(Préfixé) + 0.6	1,097	A-1	EUR	203,46	543,84
SA D HLM MON LOGIS	2018	P	Programme = 0856, SAINTE SAVINE RUE JULES FERRY	CDC	30 800,00	28 994,06	45,00	A	V	Livret A(Préfixé) + 0.6	1,350	V	Livret A(Préfixé) + 0.6	1,097	A-1	EUR	324,24	482,31
SA D HLM MON LOGIS	2018	P	Programme = 0856, SAINTE SAVINE RUE JULES FERRY	CDC	68 000,00	60 309,38	35,00	A	V	Livret A(Préfixé) + (-0.2)	0,550	V	Livret A(Préfixé) + (-0.2)	0,299	A-1	EUR	186,98	2
SA D HLM MON LOGIS	2018	P	Programme = 0856, SAINTE SAVINE RUE JULES FERRY	CDC	44 000,00	40 859,28	45,00	A	V	Livret A(Préfixé) + (-0.2)	0,550	V	Livret A(Préfixé) + (-0.2)	0,299	A-1	EUR	125,06	827,21
SA D HLM MON LOGIS	2016	P	Programme = 1004, CRENEY - RUES AULNE & CHAUMART	CDC	221 400,00	187 266,96	33,50	A	V	Livret A(Préfixé) + 0.6	1,350	V	Livret A(Préfixé) + 0.6	1,342	A-1	EUR	2	5
SA D HLM MON LOGIS	2016	P	Programme = 1004, CRENEY - RUES AULNE & CHAUMART	CDC	45 800,00	41 698,23	43,50	A	V	Livret A(Préfixé) + 0.6	1,350	V	Livret A(Préfixé) + 0.6	1,343	A-1	EUR	125,52	962,44
SA D HLM MON LOGIS	2016	P	Programme = 1004, CRENEY - RUES AULNE & CHAUMART	CDC	85 600,00	71 097,41	33,50	A	V	Livret A(Préfixé) + (-0.2)	0,550	V	Livret A(Préfixé) + (-0.2)	0,544	A-1	EUR	220,77	2
SA D HLM MON LOGIS	2017	P	Programme = 1021, STE MAURE ROUTE DE MERY	CDC	283 800,00	247 078,74	34,75	A	V	Livret A(Préfixé) + 0.6	1,350	V	Livret A(Préfixé) + 0.6	1,459	A-1	EUR	2	7
SA D HLM MON LOGIS	2017	P	Programme = 1021, STE MAURE ROUTE DE MERY	CDC	76 600,00	70 895,87	44,75	A	V	Livret A(Préfixé) + 0.6	1,350	V	Livret A(Préfixé) + 0.6	1,463	A-1	EUR	802,24	669,99
SA D HLM MON LOGIS	2017	P	Programme = 1021, STE MAURE ROUTE DE MERY	CDC	29 000,00	24 869,01	34,75	A	V	Livret A(Préfixé) + (-0.2)	0,550	V	Livret A(Préfixé) + (-0.2)	0,661	A-1	EUR	793,19	1
SA D HLM MON LOGIS	2017	P	Programme = 1021, STE MAURE ROUTE DE MERY	CDC	7 800,00	7 096,15	44,75	A	V	Livret A(Préfixé) + (-0.2)	0,550	V	Livret A(Préfixé) + (-0.2)	0,664	A-1	EUR	77,16	851,17
SA D HLM MON LOGIS	2017	P	Programme = 0870, NOGENT 108 TER AV PASTEUR	CDC	116 200,00	104 047,86	35,25	A	V	Livret A(Préfixé) + 0.6	1,350	V	Livret A(Préfixé) + 0.6	1,448	A-1	EUR	21,73	147,08
SA D HLM MON LOGIS	2017	P	Programme = 0870, NOGENT 108 TER AV PASTEUR	CDC	57 400,00	53 980,39	45,25	A	V	Livret A(Préfixé) + 0.6	1,350	V	Livret A(Préfixé) + 0.6	1,449	A-1	EUR	1	3
SA D HLM MON LOGIS	2017	P	Programme = 0870, NOGENT 108 TER AV PASTEUR	CDC	35 000,00	30 964,41	35,25	A	V	Livret A(Préfixé) + (-0.2)	0,550	V	Livret A(Préfixé) + (-0.2)	0,661	A-1	EUR	179,20	151,90
SA D HLM MON LOGIS	2017	P	Programme = 0870, NOGENT 108 TER AV PASTEUR	CDC	57 400,00	53 980,39	45,25	A	V	Livret A(Préfixé) + 0.6	1,350	V	Livret A(Préfixé) + 0.6	1,449	A-1	EUR	603,66	897,96
SA D HLM MON LOGIS	2017	P	Programme = 0870, NOGENT 108 TER AV PASTEUR	CDC	35 000,00	30 964,41	35,25	A	V	Livret A(Préfixé) + (-0.2)	0,550	V	Livret A(Préfixé) + (-0.2)	0,661	A-1	EUR	96,00	1
SA D HLM MON LOGIS	2017	P	Programme = 0870, NOGENT 108 TER AV PASTEUR	CDC	35 000,00	30 964,41	35,25	A	V	Livret A(Préfixé) + (-0.2)	0,550	V	Livret A(Préfixé) + (-0.2)	0,661	A-1	EUR	035,71	

DEPARTEMENT DE L AUBE - BUDGET DEPARTEMENTAL - CFU - 2022

Désignation du bénéficiaire	Année de mobilisation et profil d'amortissement de l'emprunt (1)		Objet de l'emprunt garanti	Organisme prêteur ou chef de file	Montant initial	Capital restant dû au 31/12/N	Durée résiduelle	Périodicité des remboursements (2)	Taux initial			Taux moyen constaté sur l'année (6)			Catégorie d'emprunt (7)	Indices ou devises pouvant modifier l'emprunt	Annuité garantie au cours de l'exercice	
	Année	Profil							Taux (3)	Index (4)	Taux actuariel (5)	Taux (3)	Index (4)	Niveau de taux			En intérêts (8)	En capital
SA D HLM MON LOGIS	2017	P	Programme = 0870, NOGENT 108 TER AV PASTEUR	CDC	14 600,00	13 542,12	45,25	A	V	Livret A(Préfixé) + (-0.2)	0,550	V	Livret A(Préfixé) + (-0.2)	0,662	A-1	EUR	41,45	274,17
SA D HLM MON LOGIS	2018	P	Programme = 0775, ST PARRÉS/ TERTRES - AV DE GAU	CDC	41 000,00	36 803,02	35,00	A	V	Livret A(Préfixé) + 0.6	1,350	V	Livret A(Préfixé) + 0.6	1,097	A-1	EUR	417,10	1 114,87
SA D HLM MON LOGIS	2018	P	Programme = 1033, ROSIERES PRES TROYES RUE VICTO	CDC	435 400,00	390 830,15	35,00	A	V	Livret A(Préfixé) + 0.6	1,350	V	Livret A(Préfixé) + 0.6	1,097	A-1	EUR	4	11 429,36
SA D HLM MON LOGIS	2018	P	Programme = 1033, ROSIERES PRES TROYES RUE VICTO	CDC	124 800,00	117 482,40	45,00	A	V	Livret A(Préfixé) + 0.6	1,350	V	Livret A(Préfixé) + 0.6	1,097	A-1	EUR	1	1 313,80
SA D HLM MON LOGIS	2018	P	Programme = 1033, ROSIERES PRES TROYES RUE VICTO	CDC	248 600,00	220 483,98	35,00	A	V	Livret A(Préfixé) + (-0.2)	0,550	V	Livret A(Préfixé) + (-0.2)	0,299	A-1	EUR	683,58	7 374,86
SA D HLM MON LOGIS	2018	P	Programme = 1033, ROSIERES PRES TROYES RUE VICTO	CDC	71 400,00	66 303,48	45,00	A	V	Livret A(Préfixé) + (-0.2)	0,550	V	Livret A(Préfixé) + (-0.2)	0,299	A-1	EUR	202,94	1 342,34
SA D HLM MON LOGIS	2018	P	Programme = 0792, PONT STE MARIE RUE LEMASSON	CDC	44 600,00	41 984,89	45,00	A	V	Livret A(Préfixé) + 0.6	1,350	V	Livret A(Préfixé) + 0.6	1,097	A-1	EUR	469,52	698,41
SA D HLM MON LOGIS	2018	P	Programme = 0792, PONT STE MARIE RUE LEMASSON	CDC	267 700,00	240 296,81	35,00	A	V	Livret A(Préfixé) + 0.6	1,350	V	Livret A(Préfixé) + 0.6	1,097	A-1	EUR	2	7 723,34
SA D HLM MON LOGIS	2018	P	Programme = 0792, PONT STE MARIE RUE LEMASSON	CDC	8 000,00	7 428,96	45,00	A	V	Livret A(Préfixé) + (-0.2)	0,550	V	Livret A(Préfixé) + (-0.2)	0,299	A-1	EUR	22,74	150,40
SA D HLM MON LOGIS	2018	P	Programme = 0792, PONT STE MARIE RUE LEMASSON	CDC	56 000,00	49 666,54	35,00	A	V	Livret A(Préfixé) + (-0.2)	0,550	V	Livret A(Préfixé) + (-0.2)	0,299	A-1	EUR	153,98	1 661,27
SA D HLM MON LOGIS	2017	P	Programme = 0773, PONT STE MARIE CAMP DU MOULINE	CDC	140 828,80	123 668,95	0,00	A	V	Livret A(Préfixé) + 1.11	1,860	V	Livret A(Préfixé) + 1.11	2,068	A-1	EUR	2	3 049,24
SA D HLM MON LOGIS	2017	P	Programme = 0773, PONT STE MARIE CAMP DU MOULINE	CDC	64 000,00	59 807,76	0,00	A	V	Livret A(Préfixé) + 1.11	1,860	V	Livret A(Préfixé) + 1.11	2,072	A-1	EUR	977,41	900,96
SA D HLM MON LOGIS	2017	P	Programme = 0773, PONT STE MARIE CAMP DU MOULINE	CDC	145 200,00	127 362,35	0,00	A	V	Livret A(Préfixé) + 1.04	1,790	V	Livret A(Préfixé) + 1.04	1,999	A-1	EUR	2	3 019,16
SA D HLM MON LOGIS	2013	P	Programme = 0763, TROYES 4 RUE ROTHIER	ARKEA	384 200,00	349 130,34	30,16	A	V	Livret A(Préfixé) + 1.09-Floor 0 sur Livret A(Préfixé)	2,840	V	Livret A(Préfixé) + 1.09-Floor 0 sur Livret A(Préfixé)	2,001	A-1	EUR	5	4 756,76
SA D HLM MON LOGIS	2013	P	Programme = 0857, BREVIANDES 87 AV GEN LECLERC	ARKEA	187 829,40	164 871,24	30,83	A	V	Livret A(Préfixé) + 1.07	2,320	V	Livret A(Préfixé) + 1.07	1,812	A-1	EUR	3	4 575,57
SA D HLM MON LOGIS	2014	P	Programme = 1954, ST ANDRE RUE DE LA CROIX BLANC	ARKEA	27 800,00	25 104,34	31,08	A	V	Livret A(Préfixé) + 1.07	2,320	V	Livret A(Préfixé) + 1.07	1,566	A-1	EUR	400,18	384,98
SA D HLM MON LOGIS	2013	P	Programme = 1978, ST ANDRE - 2 ILE GERMAINE	ARKEA	118 600,00	105 391,76	30,08	A	V	Livret A(Préfixé) + 1.09	3,340	V	Livret A(Préfixé) + 1.09	1,586	A-1	EUR	1	1 702,89
SA D HLM MON LOGIS	2013	P	Programme = 0848, PONT STE MARIE CAMP DU MOULINE	ARKEA	54 000,00	47 986,14	30,08	A	V	Livret A(Préfixé) + 1.09	3,340	V	Livret A(Préfixé) + 1.09	1,586	A-1	EUR	775,35	777,71
SA D HLM MON LOGIS	2013	P	Programme = 0780, ST PARRÉS AUX T. 2 RUE GUESDE	ARKEA	41 184,00	38 329,14	40,08	A	V	Livret A(Préfixé) + 1.09	3,340	V	Livret A(Préfixé) + 1.09	1,586	A-1	EUR	615,30	369,19

DEPARTEMENT DE L AUBE - BUDGET DEPARTEMENTAL - CFU - 2022

Désignation du bénéficiaire	Année de mobilisation et profil d'amortissement de l'emprunt (1)		Objet de l'emprunt garanti	Organisme prêteur ou chef de file	Montant initial	Capital restant dû au 31/12/N	Durée résiduelle	Périodicité des remboursements (2)	Taux initial			Taux moyen constaté sur l'année (6)			Catégorie d'emprunt (7)	Indices ou devises pouvant modifier l'emprunt	Annuité garantie au cours de l'exercice	
	Année	Profil							Taux (3)	Index (4)	Taux actuariel (5)	Taux (3)	Index (4)	Niveau de taux			En intérêts (8)	En capital
SA D HLM MON LOGIS	2013	P	Programme = 0780, ST PARRÉS AUX T. 2 RUE GUESDE	ARKEA	262 962,00	233 676,46	30,08	A	V	Livret A(Préfixé) + 1.09	3,340	V	Livret A(Préfixé) + 1.09	1,586	A-1	EUR	3	3
SA D HLM MON LOGIS	2013	P	Programme = 0807, SAINTE SAVINE RUE EUGENE LAROC	ARKEA	101 000,00	89 751,85	30,08	A	V	Livret A(Préfixé) + 1.09	3,340	V	Livret A(Préfixé) + 1.09	1,586	A-1	EUR	1	1
SA D HLM MON LOGIS	2013	P	Programme = 0790, TROYES - RUE DU PR PINARD	ARKEA	50 320,00	44 715,97	30,08	A	V	Livret A(Préfixé) + 1.09	3,340	V	Livret A(Préfixé) + 1.09	1,586	A-1	EUR	450,18	454,61
SA D HLM MON LOGIS	2013	P	Programme = 0790, TROYES - RUE DU PR PINARD	ARKEA	43 680,00	40 652,14	40,08	A	V	Livret A(Préfixé) + 1.09	3,340	V	Livret A(Préfixé) + 1.09	1,586	A-1	EUR	722,51	724,71
SA D HLM MON LOGIS	2013	P	Programme = 0790, TROYES - RUE DU PR PINARD	ARKEA	43 680,00	40 652,14	40,08	A	V	Livret A(Préfixé) + 1.09	3,340	V	Livret A(Préfixé) + 1.09	1,586	A-1	EUR	652,59	391,56
SA D HLM MON LOGIS	2013	P	Programme = 0763, TROYES 4 RUE ROTHIER	ARKEA	177 600,00	168 245,64	40,16	A	V	Livret A(Préfixé) + 1.09	2,840	V	Livret A(Préfixé) + 1.09	2,005	A-1	EUR	2	1
SA D HLM MON LOGIS	2012	P	Programme = 0846, ROMILLY - PLACE MARTYRS RESIST	ARKEA	77 800,00	66 681,93	29,25	A	V	Livret A(Préfixé) + 1.09	3,340	V	Livret A(Préfixé) + 1.09	1,959	A-1	EUR	757,73	253,40
SA D HLM MON LOGIS	2012	P	Programme = 0830, PONT STE MARIE LES JARDINS DE	ARKEA	380 000,00	340 433,70	29,16	A	V	Livret A(Préfixé) + 1.09	3,340	V	Livret A(Préfixé) + 1.09	2,001	A-1	EUR	133,71	283,23
SA D HLM MON LOGIS	2011	P	Programme = 1974, TROYES 70 RUE DE GOURNAY	ARKEA	66 000,00	58 238,01	28,83	A	V	Livret A(Préfixé) + 1.09	3,340	V	Livret A(Préfixé) + 1.09	1,833	A-1	EUR	5	4
SA D HLM MON LOGIS	2011	P	Programme = 0809, BREVIANDES - RUE A. RIMBAUD	ARKEA	50 400,00	44 472,64	28,83	A	V	Livret A(Préfixé) + 1.09	3,340	V	Livret A(Préfixé) + 1.09	1,833	A-1	EUR	618,21	880,02
SA D HLM MON LOGIS	2011	P	Programme = 1982, STE SAVINE - RUE A. BRIAND	ARKEA	132 840,00	117 217,22	28,83	A	V	Livret A(Préfixé) + 1.09	3,340	V	Livret A(Préfixé) + 1.09	1,833	A-1	EUR	1	889,96
SA D HLM MON LOGIS	2011	P	Programme = 0806, ESTISSAC RUE CAROUJAT BORGNIAT	ARKEA	42 060,00	37 113,48	28,66	A	V	Livret A(Préfixé) + 1.09	3,340	V	Livret A(Préfixé) + 1.09	2,081	A-1	EUR	958,53	679,61
SA D HLM MON LOGIS	2011	P	Programme = 0832, BREVIANDES RUE DE MOROT	ARKEA	272 000,00	240 011,14	28,58	A	V	Livret A(Préfixé) + 1.09	3,090	V	Livret A(Préfixé) + 1.09	1,794	A-1	EUR	2	1
SA D HLM MON LOGIS	2014	P	Programme = 1954, ST ANDRE RUE DE LA CROIX BLANC	ARKEA	20 200,00	18 980,83	41,08	A	V	Livret A(Préfixé) + 1.07	2,320	V	Livret A(Préfixé) + 1.07	1,566	A-1	EUR	526,40	791,25
SA D HLM MON LOGIS	2014	P	Programme = 0828, TROYES 1 BIS QUAI DE L'ABATTOIR	ARKEA	241 200,00	226 642,37	41,08	A	V	Livret A(Préfixé) + 1.07	2,320	V	Livret A(Préfixé) + 1.07	1,566	A-1	EUR	707,52	567,15
SA D HLM MON LOGIS	2014	P	Programme = 0828, TROYES 1 BIS QUAI DE L'ABATTOIR	ARKEA	315 600,00	284 997,58	31,08	A	V	Livret A(Préfixé) + 1.07	2,320	V	Livret A(Préfixé) + 1.07	1,566	A-1	EUR	4	3
SA D HLM MON LOGIS	2012	P	Programme = 0809, BREVIANDES - RUE A. RIMBAUD	Crédit Foncier	312 199,00	205 432,47	30,00	A	V	Livret A(Préfixé) + 1.11	3,360	V	Livret A(Préfixé) + 1.11	1,606	A-1	EUR	371,87	667,72
SA D HLM MON LOGIS	2011	P	Programme = 0796, ST ANDRE CHEMIN DU BERT CORTIN	Crédit Foncier	88 006,00	61 703,66	30,41	A	V	Livret A(Préfixé) + 1.15	3,150	V	Livret A(Préfixé) + 1.15	1,934	A-1	EUR	300,73	174,12
SA D HLM MON LOGIS	2013	P	Programme = 0724, TROYES - RUE LEHEUTRE	Crédit Foncier	230 000,00	148 410,85	30,41	A	V	Livret A(Préfixé) + 1.15	2,900	V	Livret A(Préfixé) + 1.15	1,934	A-1	EUR	3	2
SA D HLM MON LOGIS	2013	P	Programme = 0794, 44 RUE VOLTAIRE - TROYES	Crédit Foncier	153 200,00	123 411,30	30,58	A	V	Livret A(Préfixé) + 1.11	2,860	V	Livret A(Préfixé) + 1.11	1,810	A-1	EUR	590,93	079,05
SA D HLM MON LOGIS	2013	P	Programme = 0777, SAINT FLAVY	Crédit Foncier	49 400,00	39 315,02	30,41	A	V	Livret A(Préfixé) + 1.15	2,900	V	Livret A(Préfixé) + 1.15	1,934	A-1	EUR	4	4
																	722,23	954,16
																	317,25	027,09
																	721,14	1
																		312,39

DEPARTEMENT DE L AUBE - BUDGET DEPARTEMENTAL - CFU - 2022

Désignation du bénéficiaire	Année de mobilisation et profil d'amortissement de l'emprunt (1)		Objet de l'emprunt garanti	Organisme prêteur ou chef de file	Montant initial	Capital restant dû au 31/12/N	Durée résiduelle	Périodicité des remboursements (2)	Taux initial			Taux moyen constaté sur l'année (6)			Catégorie d'emprunt (7)	Indices ou devises pouvant modifier l'emprunt	Annuité garantie au cours de l'exercice	
	Année	Profil							Taux (3)	Index (4)	Taux actuariel (5)	Taux (3)	Index (4)	Niveau de taux			En intérêts (8)	En capital
SA D HLM MON LOGIS	2012	P	Programme = 0709, ROMILLY - PLACE DU CAMPUS	Crédit Foncier	260 000,00	194 132,64	29,83	A	V	Livret A(Préfixé) + 1.07	3,320	V	Livret A(Préfixé) + 1.07	1,809	A-1	EUR	4	6
SA D HLM MON LOGIS	2015	P	Programme = 0764, BAR S/A RUE SCHWEITZER	Crédit Foncier	130 800,00	119 615,76	42,83	A	V	Livret A(Préfixé) + 1.11-Floor 0 sur Livret A(Préfixé)	1,860	V	Livret A(Préfixé) + 1.11-Floor 0 sur Livret A(Préfixé)	1,853	A-1	EUR	2	1
SA D HLM MON LOGIS	2016	P	Programme = 0764, BAR S/A RUE SCHWEITZER	Crédit Foncier	162 600,00	145 974,14	33,91	A	V	Livret A(Préfixé) + 1.11	1,860	V	Livret A(Préfixé) + 1.11	1,728	A-1	EUR	2	2
SA D HLM MON LOGIS	2017	P	Programme = 0806, ESTISSAC RUE CAROUJAT BORNIAT	Crédit Foncier	153 108,49	123 416,79	18,83	A	F	Taux fixe à 2.15 %	2,150	F	Taux fixe à 2.15 %	2,144	A-1	EUR	2	5
SA D HLM MON LOGIS	2017	P	Programme = 0782, PLANCY L'ABBAYE RUE BRISSON	Crédit Foncier	419 363,62	338 038,16	18,25	A	F	Taux fixe à 2.15 %	2,150	F	Taux fixe à 2.15 %	2,145	A-1	EUR	7	14
SA D HLM MON LOGIS	2017	P	Programme = 0812, VAUDES - LES CORVEES	Crédit Foncier	253 430,99	204 284,17	18,25	A	F	Taux fixe à 2.15 %	2,150	F	Taux fixe à 2.15 %	2,145	A-1	EUR	4	8
SA D HLM MON LOGIS	2017	P	Programme = 0819, CULOISON - 5 RTE DE MERY	Crédit Foncier	141 308,26	113 904,93	18,58	A	F	Taux fixe à 2.15 %	2,150	F	Taux fixe à 2.15 %	2,144	A-1	EUR	2	4
SA D HLM MON LOGIS	2017	P	Programme = 0740, VOSNON	Crédit Foncier	53 549,69	43 165,02	18,83	A	F	Taux fixe à 2.15 %	2,150	F	Taux fixe à 2.15 %	2,144	A-1	EUR	967,27	1
SA D HLM MON LOGIS	2017	P	Programme = 0817, TROYES - RUE MOREL PAYEN	Crédit Foncier	695 992,11	424 011,13	19,00	A	F	Taux fixe à 2.15 %	2,150	F	Taux fixe à 2.15 %	2,144	A-1	EUR	12	160
SA D HLM MON LOGIS	2017	P	Programme = 0735, ST ANDRE - CHEMIN DE MARAYE	Crédit Foncier	710 679,23	572 860,14	18,83	A	F	Taux fixe à 2.15 %	2,150	F	Taux fixe à 2.15 %	2,144	A-1	EUR	12	24
SA D HLM MON LOGIS	2015	P	Programme = 1988, STE SAVINE 66 AV GALLIENI	SG	178 000,00	147 183,10	22,50	T	V	Livret A(Préfixé) + 1.11	2,127	V	Livret A(Préfixé) + 1.11	2,227	A-1	EUR	3	4
SA D HLM MON LOGIS	2005	P	Programme = 8214, 5 CHEMIN DU PARC -STE SAVINE	CE	113 418,00	23 968,57	2,48	A	F	Taux fixe à 4.5 %	4,500	F	Taux fixe à 4.5 %	4,492	A-1	EUR	1	7
SA D HLM MON LOGIS	2015	P	Programme = 0764, BAR S/A RUE SCHWEITZER	CE	223 000,00	183 240,63	19,60	A	V	Livret A(Préfixé) + 1.4	2,435	V	Livret A(Préfixé) + 1.4	2,524	A-1	EUR	4	7
SA D HLM MON LOGIS	2013	P	Programme = 0859, TROYES - RUE DE PREIZE ET VANIER	CREDIT AGRICOLE	199 220,00	166 133,04	30,74	A	V	Livret A(Préfixé) + 1.07	2,320	V	Livret A(Préfixé) + 1.07	1,951	A-1	EUR	2	4
SA D HLM MON LOGIS	2013	P	Programme = 0794, 44 RUE VOLTAIRE - TROYES	CREDIT AGRICOLE	151 400,00	131 869,02	32,93	A	V	Livret A(Préfixé) + 1.07	2,320	V	Livret A(Préfixé) + 1.07	1,668	A-1	EUR	2	3
SA D HLM MON LOGIS	2013	P	Programme = 0847, PONT STE MARIE 2-4 RUE PASTEUR	CREDIT AGRICOLE	334 400,00	291 261,56	32,92	A	V	Livret A(Préfixé) + 1.07	2,320	V	Livret A(Préfixé) + 1.07	1,680	A-1	EUR	4	6
SA D HLM MON LOGIS	2013	P	Programme = 0847, PONT STE MARIE 2-4 RUE PASTEUR	CREDIT AGRICOLE	98 000,00	88 826,67	42,92	A	V	Livret A(Préfixé) + 1.07	2,320	V	Livret A(Préfixé) + 1.07	1,681	A-1	EUR	1	1
SA D HLM MON LOGIS	2014	P	Programme = 0702, ROMILLY SUR SEINE "MAILTHOREZ"	CREDIT AGRICOLE	35 000,00	31 293,09	42,00	A	V	Livret A(Préfixé) + 1.11	2,110	V	Livret A(Préfixé) + 1.11	1,606	A-1	EUR	512,17	518,75
SA D HLM MON LOGIS	2014	P	Programme = 0702, ROMILLY SUR SEINE "MAILTHOREZ"	CREDIT AGRICOLE	177 000,00	151 040,62	32,00	A	V	Livret A(Préfixé) + 1.11	2,110	V	Livret A(Préfixé) + 1.11	1,606	A-1	EUR	2	3
SA D HLM MON LOGIS	2014	P	Programme = 0880, TROYES 121 RUE DE PREIZE	CREDIT AGRICOLE	290 000,00	258 383,39	33,98	A	V	Livret A(Préfixé) + 1.11	2,110	V	Livret A(Préfixé) + 1.11	1,638	A-1	EUR	4	5
SA D HLM MON LOGIS																	251,36	676,48

DEPARTEMENT DE L AUBE - BUDGET DEPARTEMENTAL - CFU - 2022

Désignation du bénéficiaire	Année de mobilisation et profil d'amortissement de l'emprunt (1)		Objet de l'emprunt garanti	Organisme prêteur ou chef de file	Montant initial	Capital restant dû au 31/12/N	Durée résiduelle	Périodicité des remboursements (2)	Taux initial			Taux moyen constaté sur l'année (6)			Catégorie d'emprunt (7)	Indices ou devises pouvant modifier l'emprunt	Annuité garantie au cours de l'exercice	
	Année	Profil							Taux (3)	Index (4)	Taux actuariel (5)	Taux (3)	Index (4)	Niveau de taux			En intérêts (8)	En capital
SA D HLM MON LOGIS	2015	P	Programme = 0873, SAINTE MAURE RUE DES ACCINS	CREDIT AGRICOLE	74 581,80	67 844,38	34,88	A	V	Livret A(Préfixé) + 1.11	1,860	V	Livret A(Préfixé) + 1.11	1,778	A-1	EUR	1	1
SA D HLM MON LOGIS	2015	P	Programme = 0873, SAINTE MAURE RUE DES ACCINS	CREDIT AGRICOLE	21 800,00	20 372,02	44,88	A	V	Livret A(Préfixé) + 1.11	1,860	V	Livret A(Préfixé) + 1.11	1,778	A-1	EUR	115,40	435,34
SA D HLM MON LOGIS	2015	P	Programme = 0884, TROYES 47 BLD DU 14 JUILLET	CREDIT AGRICOLE	50 600,00	47 285,51	44,88	A	V	Livret A(Préfixé) + 1.11	1,860	V	Livret A(Préfixé) + 1.11	1,778	A-1	EUR	332,93	306,89
SA D HLM MON LOGIS	2015	P	Programme = 0884, TROYES 47 BLD DU 14 JUILLET	CREDIT AGRICOLE	50 600,00	47 285,51	44,88	A	V	Livret A(Préfixé) + 1.11	1,860	V	Livret A(Préfixé) + 1.11	1,778	A-1	EUR	772,77	712,32
SA D HLM MON LOGIS	2015	P	Programme = 0884, TROYES 47 BLD DU 14 JUILLET	CREDIT AGRICOLE	182 256,60	165 792,27	34,88	A	V	Livret A(Préfixé) + 1.11	1,860	V	Livret A(Préfixé) + 1.11	1,778	A-1	EUR	2	3
SA D HLM MON LOGIS	2016	P	Programme = 1007, RIVIERES DE CORPS BERDINS 2	CREDIT AGRICOLE	59 600,00	56 484,06	45,96	A	V	Livret A(Préfixé) + 1.11	1,860	V	Livret A(Préfixé) + 1.11	1,667	A-1	EUR	725,73	507,56
SA D HLM MON LOGIS	2016	P	Programme = 1007, RIVIERES DE CORPS BERDINS 2	CREDIT AGRICOLE	147 000,00	136 417,51	35,96	A	V	Livret A(Préfixé) + 1.11	1,860	V	Livret A(Préfixé) + 1.11	1,667	A-1	EUR	922,68	824,98
SA D HLM MON LOGIS	2019	P	Programme = 1034, TROYES RUE DE LA PAIX	CREDIT AGRICOLE	262 000,00	247 857,83	36,98	A	V	Livret A(Préfixé) + 1.11	1,860	V	Livret A(Préfixé) + 1.11	1,638	A-1	EUR	2	2
SA D HLM MON LOGIS	2016	P	Programme = 0727, TROYES RUE DE L'ABREUVOIR DE L	CREDIT AGRICOLE	49 600,00	44 192,47	33,98	A	V	Livret A(Préfixé) + 1.11	1,860	V	Livret A(Préfixé) + 1.11	1,638	A-1	EUR	241,10	781,52
SA D HLM MON LOGIS	2016	P	Programme = 2025, STE SAVINE 133 AV GALLIENI	CREDIT COOPERATIF	98 000,00	78 421,06	18,74	A	V	Livret A(Préfixé) + 1.11	1,860	V	Livret A(Préfixé) + 1.11	1,977	A-1	EUR	4	4
SA D HLM MON LOGIS	2016	P	Programme = 0558, AU DESSUS DE L'AULNE - NOGENT	CDC	40 319,57	23 294,52	8,83	A	V	LEP(Préfixé) + 0.8	2,050	V	LEP(Préfixé) + 0.8	2,332	A-1	EUR	068,99	874,29
SA D HLM MON LOGIS	2017	P	Programme = 0654, LES GRANDES POINTES - ST JULIE	CDC	173 035,31	111 912,26	9,00	A	V	LEP(Préfixé) + 0.8	2,050	V	LEP(Préfixé) + 0.8	1,795	A-1	EUR	727,13	970,87
SA D HLM MON LOGIS	2016	P	Programme = 0653, HAUT ECHENILLY-ST ANDRE	CDC	298 222,82	172 297,38	8,92	A	V	LEP(Préfixé) + 0.8	2,050	V	LEP(Préfixé) + 0.8	2,057	A-1	EUR	1	3
SA D HLM MON LOGIS	2016	P	Programme = 0644, RUE CHENOT - BAR SUR AUBE	CDC	53 184,84	33 237,19	10,83	A	V	LEP(Préfixé) + 0.8	2,050	V	LEP(Préfixé) + 0.8	2,340	A-1	EUR	317,57	415,33
SA D HLM MON LOGIS	2015	P	Programme = 2038, GENDARMERIE DE NOGENT	SG	675 000,00	469 185,16	13,00	A	F	Taux fixe à 2.02 %	2,050	F	Taux fixe à 2.02 %	2,042	A-1	EUR	469,39	2
SA D HLM MON LOGIS	2018	P	Programme = 0754, NOGENT S/S - AV PASTEUR - HERM	CDC	152 132,68	147 435,79	37,83	A	V	Livret A(Préfixé) + 1.13	1,880	V	Livret A(Préfixé) + 1.13	1,870	A-1	EUR	782,56	
SA D HLM MON LOGIS	2018	P	Programme = 0754, NOGENT S/S - AV PASTEUR - HERM	CDC	414 504,01	368 726,96	17,83	A	V	Livret A(Préfixé) + 1.13	1,880	V	Livret A(Préfixé) + 1.13	1,865	A-1	EUR	2	12
SA D HLM MON LOGIS	2016	P	Programme = 0760, BUCHERES RUE ANDRE MOREL	CDC	126 600,00	119 057,80	45,50	A	V	Livret A(Préfixé) + 0.6	1,350	V	Livret A(Préfixé) + 0.6	1,344	A-1	EUR	232,90	137,94
SA D HLM MON LOGIS	2016	P	Programme = 0760, BUCHERES RUE ANDRE MOREL	CDC	261 400,00	234 062,92	35,50	A	V	Livret A(Préfixé) + 0.6	1,350	V	Livret A(Préfixé) + 0.6	1,342	A-1	EUR	3	20
SA D HLM MON LOGIS	2016	P	Programme = 0760, BUCHERES RUE ANDRE MOREL	CDC	45 400,00	40 165,27	35,50	A	V	Livret A(Préfixé) + (-0.2)	0,550	V	Livret A(Préfixé) + (-0.2)	0,544	A-1	EUR	471,81	581,11
SA D HLM MON LOGIS	2016	P	Programme = 0760, BUCHERES RUE ANDRE MOREL	CDC	22 400,00	20 776,95	45,50	A	V	Livret A(Préfixé) + (-0.2)	0,550	V	Livret A(Préfixé) + (-0.2)	0,545	A-1	EUR	657,25	3
SA D HLM MON LOGIS	2016	P	Programme = 0727, TROYES RUE DE L'ABREUVOIR DE L	CDC	36 400,00	33 762,54	45,42	A	V	Livret A(Préfixé) + (-0.2)	0,550	V	Livret A(Préfixé) + (-0.2)	0,587	A-1	EUR	276,47	276,47

DEPARTEMENT DE L AUBE - BUDGET DEPARTEMENTAL - CFU - 2022

Désignation du bénéficiaire	Année de mobilisation et profil d'amortissement de l'emprunt (1)		Objet de l'emprunt garanti	Organisme prêteur ou chef de file	Montant initial	Capital restant dû au 31/12/N	Durée résiduelle	Périodicité des remboursements (2)	Taux initial			Taux moyen constaté sur l'année (6)			Catégorie d'emprunt (7)	Indices ou devises pouvant modifier l'emprunt	Annuité garantie au cours de l'exercice	
	Année	Profil							Taux (3)	Index (4)	Taux actuariel (5)	Taux (3)	Index (4)	Niveau de taux			En intérêts (8)	En capital
SA D HLM MON LOGIS	2016	P	Programme = 1013, TROYES REMISE OUVERTE COULOMMI	CDC	565 200,00	521 422,58	36,00	A	V	Livret A(Préfixé) + 0.6	1,350	V	Livret A(Préfixé) + 0.6	1,097	A-1	EUR	5	15
SA D HLM MON LOGIS	2016	P	Programme = 1013, TROYES REMISE OUVERTE COULOMMI	CDC	104 400,00	99 813,58	46,00	A	V	Livret A(Préfixé) + 0.6	1,350	V	Livret A(Préfixé) + 0.6	1,097	A-1	EUR	905,34	426,63
SA D HLM MON LOGIS	2016	P	Programme = 1013, TROYES REMISE OUVERTE COULOMMI	CDC	129 000,00	117 943,32	36,00	A	V	Livret A(Préfixé) + (-0.2)	0,550	V	Livret A(Préfixé) + (-0.2)	0,299	A-1	EUR	115,72	615,45
SA D HLM MON LOGIS	2016	P	Programme = 1013, TROYES REMISE OUVERTE COULOMMI	CDC	25 400,00	24 036,55	46,00	A	V	Livret A(Préfixé) + (-0.2)	0,550	V	Livret A(Préfixé) + (-0.2)	0,299	A-1	EUR	365,41	858,40
SA D HLM MON LOGIS	2016	P	Programme = 8312, TROYES Reh Quartier Chesterfie	CDC	174 000,00	153 020,83	21,00	A	V	Livret A(Préfixé) + 0.6	1,350	V	Livret A(Préfixé) + 0.6	1,097	A-1	EUR	73,54	475,55
SA D HLM MON LOGIS	2016	P	Programme = 8312, TROYES Reh Quartier Chesterfie	CDC	117 600,00	102 313,85	21,00	A	V	Livret A(Préfixé) + (-0.25)	0,500	V	Livret A(Préfixé) + (-0.25)	0,249	A-1	EUR	1	7
SA D HLM MON LOGIS	2016	P	Programme = 0877, CHAPELLE ST LUC 10 Palissy	CDC	98 000,00	87 751,21	35,50	A	V	Livret A(Préfixé) + 0.6	1,350	V	Livret A(Préfixé) + 0.6	1,342	A-1	EUR	762,94	246,48
SA D HLM MON LOGIS	2016	P	Programme = 0877, CHAPELLE ST LUC 10 Palissy	CDC	279 400,00	250 180,49	35,50	A	V	Livret A(Préfixé) + 0.6	1,350	V	Livret A(Préfixé) + 0.6	1,342	A-1	EUR	268,87	5
SA D HLM MON LOGIS	2016	P	Programme = 0877, CHAPELLE ST LUC 10 Palissy	CDC	21 200,00	18 755,59	35,50	A	V	Livret A(Préfixé) + (-0.2)	0,550	V	Livret A(Préfixé) + (-0.2)	0,544	A-1	EUR	994,50	2
SA D HLM MON LOGIS	2016	P	Programme = 0877, CHAPELLE ST LUC 10 Palissy	CDC	40 600,00	38 181,25	45,50	A	V	Livret A(Préfixé) + 0.6	1,350	V	Livret A(Préfixé) + 0.6	1,344	A-1	EUR	658,23	7
SA D HLM MON LOGIS	2016	P	Programme = 0877, CHAPELLE ST LUC 10 Palissy	CDC	14 200,00	13 354,03	45,50	A	V	Livret A(Préfixé) + 0.6	1,350	V	Livret A(Préfixé) + 0.6	1,344	A-1	EUR	835,35	578,66
SA D HLM MON LOGIS	2016	P	Programme = 8272, TROYES Fort Chevreuse Coulommi	CDC	1 302 400,00	1 145 369,75	21,00	A	V	Livret A(Préfixé) + 0.6	1,350	V	Livret A(Préfixé) + 0.6	1,097	A-1	EUR	58,15	627,35
SA D HLM MON LOGIS	2016	P	Programme = 8272, TROYES Fort Chevreuse Coulommi	CDC	174 800,00	122 531,49	6,00	A	V	Livret A(Préfixé) + 0.6	1,350	V	Livret A(Préfixé) + 0.6	1,097	A-1	EUR	426,98	635,14
SA D HLM MON LOGIS	2017	P	Programme = 1030, TROYES 15 Chaussée su Vouldy	CDC	114 338,80	103 483,86	35,75	A	V	Livret A(Préfixé) + (-0.2)	0,550	V	Livret A(Préfixé) + (-0.2)	0,662	A-1	EUR	149,34	222,14
SA D HLM MON LOGIS	2017	P	Programme = 1011, RUE LAKANAL 2 LA CHAPELLE ST	CDC	121 491,20	109 535,21	35,33	A	V	Livret A(Préfixé) + 1.11	1,860	V	Livret A(Préfixé) + 1.11	1,935	A-1	EUR	13	54
SA D HLM MON LOGIS	2017	P	Programme = 1011, RUE LAKANAL 2 LA CHAPELLE ST	CDC	47 600,00	45 111,43	45,33	A	V	Livret A(Préfixé) + 1.11	1,860	V	Livret A(Préfixé) + 1.11	1,936	A-1	EUR	195,71	240,28
SA D HLM MON LOGIS	2017	P	Programme = 1011, RUE LAKANAL 2 LA CHAPELLE ST	CDC	47 908,80	43 194,08	35,33	A	V	Livret A(Préfixé) + 1.11	1,860	V	Livret A(Préfixé) + 1.11	1,935	A-1	EUR	1	3
SA D HLM MON LOGIS	2017	P	Programme = 1035, PONT STE MARIE 42 J GUESDES	CDC	133 000,00	119 911,43	35,83	A	V	Livret A(Préfixé) + 1.11	1,860	V	Livret A(Préfixé) + 1.11	1,846	A-1	EUR	813,76	120,54
SA D HLM MON LOGIS	2017	P	Programme = 1035, PONT STE MARIE 42 J GUESDES	CDC	43 400,00	41 131,01	45,83	A	V	Livret A(Préfixé) + 1.11	1,860	V	Livret A(Préfixé) + 1.11	1,848	A-1	EUR	736,90	658,87
SA D HLM MON LOGIS	2017	P	Programme = 1980, TROYES 6 RUE ROTHIER	CDC	38 904,60	34 835,98	35,75	A	V	Livret A(Préfixé) + 0.6	1,350	V	Livret A(Préfixé) + 0.6	1,460	A-1	EUR	715,24	1
SA D HLM MON LOGIS	2018	P	Programme = 0726, TROYES PIELLE PENSION FAMILLE	CDC	103 400,00	96 180,40	36,08	A	V	Livret A(Préfixé) + (-0.2)	0,550	V	Livret A(Préfixé) + (-0.2)	0,755	A-1	EUR	1	3
																	985,57	416,15
																	671,88	600,74
																	394,80	1
																	055,28	
																	295,90	2
																	454,40	

DEPARTEMENT DE L AUBE - BUDGET DEPARTEMENTAL - CFU - 2022

Désignation du bénéficiaire	Année de mobilisation et profil d'amortissement de l'emprunt (1)		Objet de l'emprunt garanti	Organisme prêteur ou chef de file	Montant initial	Capital restant dû au 31/12/N	Durée résiduelle	Périodicité des remboursements (2)	Taux initial			Taux moyen constaté sur l'année (6)			Catégorie d'emprunt (7)	Indices ou devises pouvant modifier l'emprunt	Annuité garantie au cours de l'exercice	
	Année	Profil							Taux (3)	Index (4)	Taux actuariel (5)	Taux (3)	Index (4)	Niveau de taux			En intérêts (8)	En capital
SA D HLM MON LOGIS	2017	P	Programme = 0897, TROYES 7 BVD DU 14 JUILLET	CDC	18 600,00	17 869,04	46,33	A	V	Livret A(Préfixé) + 1.11	1,860	V	Livret A(Préfixé) + 1.11	1,936	A-1	EUR	291,77	253,15
SA D HLM MON LOGIS	2017	P	Programme = 0897, TROYES 7 BVD DU 14 JUILLET	CDC	47 543,00	43 977,24	36,33	A	V	Livret A(Préfixé) + 1.11	1,860	V	Livret A(Préfixé) + 1.11	1,935	A-1	EUR	727,72	1 222,72
SA D HLM MON LOGIS	2017	P	Programme = 1033, ROSIERES PRES TROYES RUE VICTO	CDC	158 000,00	146 149,87	36,58	A	V	Livret A(Préfixé) + 1.11	1,860	V	Livret A(Préfixé) + 1.11	2,217	A-1	EUR	2	4 418,43
SA D HLM MON LOGIS	2017	P	Programme = 1033, ROSIERES PRES TROYES RUE VICTO	CDC	122 200,00	113 034,90	36,58	A	V	Livret A(Préfixé) + 1.11	1,860	V	Livret A(Préfixé) + 1.11	2,217	A-1	EUR	1	3 870,46
SA D HLM MON LOGIS	2017	P	Programme = 1033, ROSIERES PRES TROYES RUE VICTO	CDC	80 400,00	77 240,36	46,58	A	V	Livret A(Préfixé) + 1.11	1,860	V	Livret A(Préfixé) + 1.11	2,221	A-1	EUR	1	1 261,19
SA D HLM MON LOGIS	2017	P	Programme = 1013, TROYES REMISE OUVERTE COULOMMI	CDC	135 600,00	125 429,89	36,33	A	V	Livret A(Préfixé) + 1.11	1,860	V	Livret A(Préfixé) + 1.11	1,935	A-1	EUR	2	3 075,57
SA D HLM MON LOGIS	2017	P	Programme = 1013, TROYES REMISE OUVERTE COULOMMI	CDC	39 600,00	38 043,76	46,33	A	V	Livret A(Préfixé) + 1.11	1,860	V	Livret A(Préfixé) + 1.11	1,936	A-1	EUR	621,18	538,97
SA D HLM MON LOGIS	2017	P	PLS Construction 15 logements avenue André Morel - BUCHERES	CDC	218 000,00	201 649,82	36,33	A	V	Livret A(Préfixé) + 1.11	1,860	V	Livret A(Préfixé) + 1.11	1,935	A-1	EUR	3	5 336,83
SA D HLM MON LOGIS	2017	P	CPLS Construction 15 logements avenue André Morel - BUCHERES	CDC	99 299,80	91 852,23	36,33	A	V	Livret A(Préfixé) + 1.11	1,860	V	Livret A(Préfixé) + 1.11	1,935	A-1	EUR	1	2 519,94
SA D HLM MON LOGIS	2017	P	Programme = 0881, TROYES RUE DE LA PAIX	CDC	116 960,00	110 646,76	0,00	A	V	Livret A(Préfixé) + 1.11	1,860	V	Livret A(Préfixé) + 1.11	1,888	A-1	EUR	1	2 816,45
SA D HLM MON LOGIS	2017	P	Programme = 0881, TROYES RUE DE LA PAIX	CDC	102 000,00	97 991,50	0,00	A	V	Livret A(Préfixé) + 1.11	1,860	V	Livret A(Préfixé) + 1.11	1,889	A-1	EUR	1	1 600,01
SA D HLM MON LOGIS	2017	P	Programme = 0881, TROYES RUE DE LA PAIX	CDC	172 000,00	162 582,85	0,00	A	V	Livret A(Préfixé) + 1.04	1,790	V	Livret A(Préfixé) + 1.04	1,819	A-1	EUR	2	3 553,72
SA D HLM MON LOGIS	2017	P	Programme = 0680, TROYES - 4 RUE JEANNE D'ARC	CDC	239 000,00	221 074,80	0,00	A	V	Livret A(Préfixé) + 1.11	1,860	V	Livret A(Préfixé) + 1.11	1,887	A-1	EUR	3	6 658,27
SA D HLM MON LOGIS	2017	P	Programme = 0680, TROYES - 4 RUE JEANNE D'ARC	CDC	138 800,00	128 303,10	0,00	A	V	Livret A(Préfixé) + 1.04	1,790	V	Livret A(Préfixé) + 1.04	1,818	A-1	EUR	2	3 031,27
SA D HLM MON LOGIS	2017	P	Programme = 1024, ST JULIEN 95 AV MICHEL BAROIN	CDC	20 002,94	19 105,17	46,25	A	V	Livret A(Préfixé) + 0.6	1,350	V	Livret A(Préfixé) + 0.6	1,469	A-1	EUR	213,56	309,21
SA D HLM MON LOGIS	2017	P	Programme = 1024, ST JULIEN 95 AV MICHEL BAROIN	CDC	57 206,30	52 645,22	36,25	A	V	Livret A(Préfixé) + 0.6	1,350	V	Livret A(Préfixé) + 0.6	1,468	A-1	EUR	596,23	1 557,54
SA D HLM MON LOGIS	2017	P	Programme = 1035, PONT STE MARIE 42 J GUESDES	CDC	56 000,00	53 979,79	47,00	A	V	Livret A(Préfixé) + (-0.2)	0,550	V	Livret A(Préfixé) + (-0.2)	0,299	A-1	EUR	165,07	1 044,10
SA D HLM MON LOGIS	2017	P	Programme = 1035, PONT STE MARIE 42 J GUESDES	CDC	195 800,00	184 414,58	37,00	A	V	Livret A(Préfixé) + (-0.2)	0,550	V	Livret A(Préfixé) + (-0.2)	0,299	A-1	EUR	570,96	5 904,82
SA D HLM MON LOGIS	2018	P	Programme = 0, non affecté	CDC	336 718,80	336 718,80	35,58	A	V	Livret A(Préfixé) + 0.6	1,350	V	Livret A(Préfixé) + 0.6	1,718	A-1	EUR	0,00	0,00
SA D HLM MON LOGIS	2021	P	PLS VEFA 4 logements Chemin des Capucin - TROYES	CREDIT AGRICOLE	57 400,00	56 366,68	38,96	A	V	Livret A(Préfixé) + 1.11	1,860	V	Livret A(Préfixé) + 1.11	1,667	A-1	EUR	919,08	1 033,32

DEPARTEMENT DE L AUBE - BUDGET DEPARTEMENTAL - CFU - 2022

Désignation du bénéficiaire	Année de mobilisation et profil d'amortissement de l'emprunt (1)		Objet de l'emprunt garanti	Organisme prêteur ou chef de file	Montant initial	Capital restant dû au 31/12/N	Durée résiduelle	Périodicité des remboursements (2)	Taux initial			Taux moyen constaté sur l'année (6)			Catégorie d'emprunt (7)	Indices ou devises pouvant modifier l'emprunt	Annuité garantie au cours de l'exercice	
	Année	Profil							Taux (3)	Index (4)	Taux actuariel (5)	Taux (3)	Index (4)	Niveau de taux			En intérêts (8)	En capital
SA D HLM MON LOGIS	2021	P	PLS VEFA 4 logements Chemin des Capucin - TROYES	CREDIT AGRICOLE	20 600,00	20 328,68	48,96	A	V	Livret A(Préfixé) + 1.11	1,860	V	Livret A(Préfixé) + 1.11	1,667	A-1	EUR	329,84	271,32
SA D HLM MON LOGIS	2017	P	PLUS Construction 33 logements rues Ferry et Lakanal - LA CHAPELLE-SAINT-LUC	CDC	358 200,00	339 393,21	37,00	A	V	Livret A(Préfixé) + 0.6	1,350	V	Livret A(Préfixé) + 0.6	1,097	A-1	EUR	3 841,29	9 814,58
SA D HLM MON LOGIS	2017	P	PLUS foncier Construction 33 logements rues Ferry et Lakanal - LA CHAPELLE-SAINT-LUC	CDC	149 800,00	145 392,37	47,00	A	V	Livret A(Préfixé) + 0.6	1,350	V	Livret A(Préfixé) + 0.6	1,097	A-1	EUR	1 624,51	2 290,45
SA D HLM MON LOGIS	2017	P	PLAI Construction 33 logements rues Ferry et Lakanal - LA CHAPELLE-SAINT-LUC	CDC	284 600,00	268 051,02	37,00	A	V	Livret A(Préfixé) + (-0.2)	0,550	V	Livret A(Préfixé) + (-0.2)	0,299	A-1	EUR	829,90	8 582,80
SA D HLM MON LOGIS	2017	P	PLAI foncier Construction 33 logements rues Ferry et Lakanal - LA CHAPELLE-SAINT-LUC	CDC	118 600,00	114 321,48	47,00	A	V	Livret A(Préfixé) + (-0.2)	0,550	V	Livret A(Préfixé) + (-0.2)	0,299	A-1	EUR	349,60	2 211,26
SA D HLM MON LOGIS	2017	P	PLUS foncier Construction 18 logements rue Charles Briand - LA RIVIÈRE-DE-CORPS	CDC	116 400,00	112 975,11	47,00	A	V	Livret A(Préfixé) + 0.6	1,350	V	Livret A(Préfixé) + 0.6	1,097	A-1	EUR	1 262,30	1 779,76
SA D HLM MON LOGIS	2017	P	PLUS Construction 18 logements rue Charles Briand - LA RIVIÈRE-DE-CORPS	CDC	329 800,00	312 484,31	37,00	A	V	Livret A(Préfixé) + 0.6	1,350	V	Livret A(Préfixé) + 0.6	1,097	A-1	EUR	3 536,73	9 036,43
SA D HLM MON LOGIS	2017	P	PLAI Construction 18 logements rue Charles Briand - LA RIVIÈRE-DE-CORPS	CDC	30 000,00	28 917,75	47,00	A	V	Livret A(Préfixé) + (-0.2)	0,550	V	Livret A(Préfixé) + (-0.2)	0,299	A-1	EUR	88,43	559,34
SA D HLM MON LOGIS	2017	P	PLAI 18 logements rue Charles Briand - LA RIVIÈRE-DE-CORPS	CDC	100 000,00	94 185,18	37,00	A	V	Livret A(Préfixé) + (-0.2)	0,550	V	Livret A(Préfixé) + (-0.2)	0,299	A-1	EUR	291,60	3 015,74
SA D HLM MON LOGIS	2017	P	PLUS foncier VEFA 13 logements 42 avenue Jules Guesde - PONT-SAINTE-MARIE	CDC	19 800,00	19 217,42	47,00	A	V	Livret A(Préfixé) + 0.6	1,350	V	Livret A(Préfixé) + 0.6	1,097	A-1	EUR	214,72	302,74
SA D HLM MON LOGIS	2017	P	PLUS VEFA 13 logements 42 avenue Jules Guesde - PONT-SAINTE-MARIE	CDC	69 200,00	65 566,75	37,00	A	V	Livret A(Préfixé) + 0.6	1,350	V	Livret A(Préfixé) + 0.6	1,097	A-1	EUR	742,09	1 896,06
SA D HLM MON LOGIS	2017	P	PLAI foncier Construction 61 logements rues Lakanal et Ferry - LA CHAPELLE-SAINT-LUC	CDC	49 000,00	47 232,32	47,00	A	V	Livret A(Préfixé) + (-0.2)	0,550	V	Livret A(Préfixé) + (-0.2)	0,299	A-1	EUR	144,44	913,59
SA D HLM MON LOGIS	2017	P	PLAI Construction 61 logements rues Lakanal et Ferry - LA CHAPELLE-SAINT-LUC	CDC	137 800,00	129 787,18	37,00	A	V	Livret A(Préfixé) + (-0.2)	0,550	V	Livret A(Préfixé) + (-0.2)	0,299	A-1	EUR	401,83	4 155,69
SA D HLM MON LOGIS	2017	P	PLUS Construction 61 logements rues Lakanal et Ferry - LA CHAPELLE-SAINT-LUC	CDC	657 000,00	622 505,13	37,00	A	V	Livret A(Préfixé) + 0.6	1,350	V	Livret A(Préfixé) + 0.6	1,097	A-1	EUR	7 045,57	18 001,61

DEPARTEMENT DE L AUBE - BUDGET DEPARTEMENTAL - CFU - 2022

Désignation du bénéficiaire	Année de mobilisation et profil d'amortissement de l'emprunt (1)		Objet de l'emprunt garanti	Organisme prêteur ou chef de file	Montant initial	Capital restant dû au 31/12/N	Durée résiduelle	Périodicité des remboursements (2)	Taux initial			Taux moyen constaté sur l'année (6)			Catégorie d'emprunt (7)	Indices ou devises pouvant modifier l'emprunt	Annuité garantie au cours de l'exercice	
	Année	Profil							Taux (3)	Index (4)	Taux actuariel (5)	Taux (3)	Index (4)	Niveau de taux			En intérêts (8)	En capital
SA D HLM MON LOGIS	2017	P	PLUS Construction 61 logements rues Lakanal et Ferry - LA CHAPELLE-SAINT-LUC	CDC	426 800,00	404 391,46	37,00	A	V	Livret A(Préfixé) + 0.6	1,350	V	Livret A(Préfixé) + 0.6	1,097	A-1	EUR	4 576,94	11 694,20
SA D HLM MON LOGIS	2017	P	PLUS foncier Construction 61 logements rues Lakanal et Ferry - LA CHAPELLE-SAINT-LUC	CDC	139 200,00	135 104,25	47,00	A	V	Livret A(Préfixé) + 0.6	1,350	V	Livret A(Préfixé) + 0.6	1,097	A-1	EUR	1 509,56	2 128,38
SA D HLM MON LOGIS	2017	P	PLUS foncier Construction 61 logements rues Lakanal et Ferry - LA CHAPELLE-SAINT-LUC	CDC	254 200,00	246 720,56	47,00	A	V	Livret A(Préfixé) + 0.6	1,350	V	Livret A(Préfixé) + 0.6	1,097	A-1	EUR	2 756,68	3 886,73
SA D HLM MON LOGIS	2018	P	CPLS VEFA 4 logements 4 impasse des Lilas - TROYES	CDC	51 780,00	49 107,32	37,08	A	V	Livret A(Préfixé) + 1.11	1,860	V	Livret A(Préfixé) + 1.11	2,061	A-1	EUR	812,10	1 333,62
SA D HLM MON LOGIS	2018	P	PLS VEFA 4 logements 4 impasse des Lilas - TROYES	CDC	62 420,00	59 198,12	37,08	A	V	Livret A(Préfixé) + 1.11	1,860	V	Livret A(Préfixé) + 1.11	2,061	A-1	EUR	978,97	1 607,65
SA D HLM MON LOGIS	2018	P	PAM Réhabilitation 80 logements 3 rue Morel Payen - TROYES	CDC	240 000,00	218 396,15	22,50	A	V	Livret A(Préfixé) + (-0.25)	0,500	V	Livret A(Préfixé) + (-0.25)	0,492	A-1	EUR	572,85	10 744,09
SA D HLM MON LOGIS	2018	P	PAM Réhabilitation 80 logements 3 rue Morel Payen - TROYES	CDC	241 800,00	221 618,90	22,50	A	V	Livret A(Préfixé) + 0.6	1,350	V	Livret A(Préfixé) + 0.6	1,340	A-1	EUR	2 548,54	10 066,71
SA D HLM MON LOGIS	2018	P	CPLS Construction 3 logements 95 avenue Michel Baroin - SAINT-JULIEN-LES-VILLAS	CDC	19 384,00	18 383,47	37,42	A	V	Livret A(Préfixé) + 1.11	1,860	V	Livret A(Préfixé) + 1.11	1,893	A-1	EUR	304,01	499,24
SA D HLM MON LOGIS	2018	P	PLS foncier Construction 3 logements 95 avenue Michel Baroin - SAINT-JULIEN-LES-VILLAS	CDC	19 400,00	18 884,86	47,42	A	V	Livret A(Préfixé) + 1.11	1,860	V	Livret A(Préfixé) + 1.11	1,894	A-1	EUR	308,23	259,63
SA D HLM MON LOGIS	2018	P	PLS Construction 3 logements 95 avenue Michel Baroin - SAINT-JULIEN-LES-VILLAS	CDC	23 580,00	22 362,89	37,42	A	V	Livret A(Préfixé) + 1.11	1,860	V	Livret A(Préfixé) + 1.11	1,893	A-1	EUR	369,82	607,31
SA D HLM MON LOGIS	2011	P	CONTRAT CFF NO 7.708.074 F	Crédit Foncier	121 824,00	98 263,04	39,75	A	V	(Livret A(Préfixé) + 1.11)-Floor -1.11 sur Livret A(Préfixé)	3,110	V	(Livret A(Préfixé) + 1.11)-Floor -1.11 sur Livret A(Préfixé)	1,973	A-1	EUR	1 997,75	2 379,13
SA D HLM MON LOGIS	2018	P	PLS VEFA 3 logements rue de la Paix - TROYES	CREDIT AGRICOLE	68 800,00	65 086,33	36,83	A	V	(Livret A(Préfixé) + 1.11)-Floor -1.11 sur Livret A(Préfixé)	1,860	V	(Livret A(Préfixé) + 1.11)-Floor -1.11 sur Livret A(Préfixé)	1,860	A-1	EUR	1 068,50	1 279,97
SA D HLM MON LOGIS	2019	P	PLAI foncier VEFA 11 logements La cour aux Changeurs - CRENEY-PRÈS-TROYES	CDC	30 600,00	29 461,97	47,92	A	V	Livret A(Préfixé) + (-0.2)	0,550	V	Livret A(Préfixé) + (-0.2)	0,418	A-1	EUR	90,10	569,87
SA D HLM MON LOGIS	2019	P	PLUS VEFA 11 logements La cour aux Changeurs - CRENEY-PRÈS-TROYES	CDC	109 400,00	103 400,42	37,92	A	V	Livret A(Préfixé) + 0.6	1,350	V	Livret A(Préfixé) + 0.6	1,215	A-1	EUR	1 170,30	2 990,14

DEPARTEMENT DE L AUBE - BUDGET DEPARTEMENTAL - CFU - 2022

Désignation du bénéficiaire	Année de mobilisation et profil d'amortissement de l'emprunt (1)		Objet de l'emprunt garanti	Organisme prêteur ou chef de file	Montant initial	Capital restant dû au 31/12/N	Durée résiduelle	Périodicité des remboursements (2)	Taux initial			Taux moyen constaté sur l'année (6)			Catégorie d'emprunt (7)	Indices ou devises pouvant modifier l'emprunt	Annuité garantie au cours de l'exercice	
	Année	Profil							Taux (3)	Index (4)	Taux actuariel (5)	Taux (3)	Index (4)	Niveau de taux			En intérêts (8)	En capital
SA D HLM MON LOGIS	2019	P	PLUS foncier VEFA 11 logements La cour aux Changeurs - CRENEY-PRÈS-TROYES	CDC	55 400,00	53 716,74	47,92	A	V	Livret A(Préfixé) + 0.6	1,350	V	Livret A(Préfixé) + 0.6	1,216	A-1	EUR	600,19	846,23
SA D HLM MON LOGIS	2019	P	PLAI VEFA 11 logements La cour aux Changeurs - CRENEY-PRÈS-TROYES	CDC	82 400,00	77 415,63	37,92	A	V	Livret A(Préfixé) + (-0.2)	0,550	V	Livret A(Préfixé) + (-0.2)	0,417	A-1	EUR	239,68	2 478,79
SA D HLM MON LOGIS	2019	P	PLUS VEFA 18 logements 2 rue de la Paix - TROYES	CDC	279 600,00	271 908,58	38,75	A	V	Livret A(Préfixé) + 0.6	1,350	V	Livret A(Préfixé) + 0.6	0,963	A-1	EUR	3 075,60	7 691,42
SA D HLM MON LOGIS	2019	P	PLUS foncier VEFA 18 logements 2 rue de la Paix - TROYES	CDC	100 000,00	98 489,13	48,75	A	V	Livret A(Préfixé) + 0.6	1,350	V	Livret A(Préfixé) + 0.6	0,968	A-1	EUR	1 100,00	1 510,87
SA D HLM MON LOGIS	2019	P	PLAI VEFA 18 logements 2 rue de la Paix - TROYES	CDC	46 400,00	44 989,09	38,75	A	V	Livret A(Préfixé) + (-0.2)	0,550	V	Livret A(Préfixé) + (-0.2)	0,571	A-1	EUR	139,20	1 410,91
SA D HLM MON LOGIS	2019	P	PLAI foncier VEFA 18 logements 2 rue de la Paix - TROYES	CDC	17 200,00	16 880,64	48,75	A	V	Livret A(Préfixé) + (-0.2)	0,550	V	Livret A(Préfixé) + (-0.2)	0,574	A-1	EUR	51,60	319,36
SA D HLM MON LOGIS	2020	P	PLAI foncier VEFA 7 logement rue de la Paix - TROYES	CDC	34 000,00	33 368,71	48,58	A	V	Livret A(Préfixé) + (-0.2)	0,300	V	Livret A(Préfixé) + (-0.2)	0,825	A-1	EUR	102,00	631,29
SA D HLM MON LOGIS	2020	P	PLAI VEFA 7 logement rue de la Paix - TROYES	CDC	94 800,00	92 053,18	38,58	A	V	Livret A(Préfixé) + (-0.2)	0,300	V	Livret A(Préfixé) + (-0.2)	0,821	A-1	EUR	284,40	2 746,82
SA D HLM MON LOGIS	2020	P	PLUS foncier VEFA 7 logement rue de la Paix - TROYES	CDC	21 400,00	21 076,67	48,58	A	V	Livret A(Préfixé) + 0.6	1,100	V	Livret A(Préfixé) + 0.6	1,389	A-1	EUR	235,40	323,33
SA D HLM MON LOGIS	2020	P	PLUS VEFA 7 logement rue de la Paix - TROYES	CDC	36 400,00	35 454,91	38,58	A	V	Livret A(Préfixé) + 0.6	1,100	V	Livret A(Préfixé) + 0.6	1,384	A-1	EUR	400,40	945,09
SA D HLM MON LOGIS	2020	P	PLS VEFA 21 logements rue de la Coopérative - SAINT-JULIEN-LES-VILLAS	CDC	16 200,00	15 807,17	38,75	A	V	Livret A(Préfixé) + 1.11	1,610	V	Livret A(Préfixé) + 1.11	1,236	A-1	EUR	260,82	392,83
SA D HLM MON LOGIS	2020	P	PLS foncier VEFA 21 logements rue de la Coopérative - SAINT-JULIEN-LES-VILLAS	CDC	13 000,00	12 828,78	48,75	A	V	Livret A(Préfixé) + 1.11	1,610	V	Livret A(Préfixé) + 1.11	1,242	A-1	EUR	209,30	171,22
SA D HLM MON LOGIS	2020	P	PHBB VEFA 21 logements rue de la Coopérative - SAINT-JULIEN-LES-VILLAS	CDC	2 000,00	2 000,00	37,25	A	F	Taux fixe à 0 %	0,000	F	Taux fixe à 0 %	0,000	A-1	EUR	0,00	0,00
SA D HLM MON LOGIS	2020	P	CPLS VEFA 21 logements rue de la Coopérative - SAINT-JULIEN-LES-VILLAS	CDC	5 000,00	4 878,76	38,75	A	V	Livret A(Préfixé) + 1.11	1,610	V	Livret A(Préfixé) + 1.11	1,236	A-1	EUR	80,50	121,24
SA D HLM MON LOGIS	2020	P	PLUS Construction 45 logements 9 à 13 rue des Hauts Trévois - TROYES	CDC	257 400,00	257 400,00	39,17	A	V	Livret A(Préfixé) + 0.6	1,100	V	Livret A(Préfixé) + 0.6	0,363	A-1	EUR	0,00	0,00
SA D HLM MON LOGIS	2020	P	PLUS foncier Construction 45 logements 9 à 13 rue des Hauts Trévois - TROYES	CDC	174 800,00	174 800,00	49,17	A	V	Livret A(Préfixé) + 0.6	1,100	V	Livret A(Préfixé) + 0.6	0,363	A-1	EUR	0,00	0,00

DEPARTEMENT DE L AUBE - BUDGET DEPARTEMENTAL - CFU - 2022

Désignation du bénéficiaire	Année de mobilisation et profil d'amortissement de l'emprunt (1)		Objet de l'emprunt garanti	Organisme prêteur ou chef de file	Montant initial	Capital restant dû au 31/12/N	Durée résiduelle	Périodicité des remboursements (2)	Taux initial			Taux moyen constaté sur l'année (6)			Catégorie d'emprunt (7)	Indices ou devises pouvant modifier l'emprunt	Annuité garantie au cours de l'exercice	
	Année	Profil							Taux (3)	Index (4)	Taux actuariel (5)	Taux (3)	Index (4)	Niveau de taux			En intérêts (8)	En capital
SA D HLM MON LOGIS	2020	P	PLAI Construction 45 logements 9 à 13 rue des Hauts Trévois - TROYES	CDC	116 200,00	116 200,00	39,17	A	V	Livret A(Préfixé) + (-0.2)	0,300	V	Livret A(Préfixé) + (-0.2)	0,099	A-1	EUR	0,00	0,00
SA D HLM MON LOGIS	2020	P	PLAI foncier Construction 45 logements 9 à 13 rue des Hauts Trévois - TROYES	CDC	50 000,00	50 000,00	49,17	A	V	Livret A(Préfixé) + (-0.2)	0,300	V	Livret A(Préfixé) + (-0.2)	0,099	A-1	EUR	0,00	0,00
SA D HLM MON LOGIS	2020	P	PLAI Construction 45 logements 9 à 13 rue des Hauts Trévois - TROYES	CDC	157 800,00	157 800,00	39,17	A	V	Livret A(Préfixé) + (-0.2)	0,300	V	Livret A(Préfixé) + (-0.2)	0,099	A-1	EUR	0,00	0,00
SA D HLM MON LOGIS	2020	P	PLAI foncier Construction 45 logements 9 à 13 rue des Hauts Trévois - TROYES	CDC	67 800,00	67 800,00	49,17	A	V	Livret A(Préfixé) + (-0.2)	0,300	V	Livret A(Préfixé) + (-0.2)	0,099	A-1	EUR	0,00	0,00
SA D HLM MON LOGIS	2020	P	PLAI VEFA 14 logements 4 Impasse des Lilas - TROYES	CDC	75 600,00	75 600,00	39,25	A	V	Livret A(Préfixé) + (-0.2)	0,300	V	Livret A(Préfixé) + (-0.2)	0,099	A-1	EUR	0,00	0,00
SA D HLM MON LOGIS	2020	P	PLUS VEFA 14 logements 4 Impasse des Lilas - TROYES	CDC	238 800,00	238 800,00	39,25	A	V	Livret A(Préfixé) + 0.6	1,100	V	Livret A(Préfixé) + 0.6	0,363	A-1	EUR	0,00	0,00
SA D HLM MON LOGIS	2021	P	PLAI Construction 29 logements rue du Souvenir Français - TROYES	CDC	193 200,00	193 200,00	39,75	A	V	Livret A(Préfixé) + (-0.2)	0,300	V	Livret A(Préfixé) + (-0.2)	0,117	A-1	EUR	0,00	0,00
SA D HLM MON LOGIS	2021	P	PLAI foncier Construction 29 logements rue du Souvenir Français - TROYES	CDC	23 800,00	23 800,00	49,75	A	V	Livret A(Préfixé) + (-0.2)	0,300	V	Livret A(Préfixé) + (-0.2)	0,117	A-1	EUR	0,00	0,00
SA D HLM MON LOGIS	2021	P	PLUS Construction 29 logements rue du Souvenir Français - TROYES	CDC	374 400,00	374 400,00	39,75	A	V	Livret A(Préfixé) + 0.6	1,100	V	Livret A(Préfixé) + 0.6	0,429	A-1	EUR	0,00	0,00
SA D HLM MON LOGIS	2021	P	PLUS foncier 29 logements rue du Souvenir Français - TROYES	CDC	46 200,00	46 200,00	49,75	A	V	Livret A(Préfixé) + 0.6	1,100	V	Livret A(Préfixé) + 0.6	0,429	A-1	EUR	0,00	0,00
SA D HLM MON LOGIS	2021	P	PHB 29 logements rue du Souvenir Français - TROYES	CDC	21 000,00	21 000,00	38,25	A	F	Taux fixe à 0 %	0,000	F	Taux fixe à 0 %	0,000	A-1	EUR	0,00	0,00
SA D HLM MON LOGIS	2021	P	PHB 19 logements rue de la Coopérative - SAINT-JULIEN-LES-VILLAS	CDC	19 000,00	19 000,00	38,42	A	F	Taux fixe à 0 %	0,000	F	Taux fixe à 0 %	0,000	A-1	EUR	0,00	0,00
SA D HLM MON LOGIS	2021	P	PLUS VEFA rue de la Liberté - BUCHÈRES	CDC	313 500,00	313 500,00	39,75	A	V	Livret A(Préfixé) + 0.6	1,100	V	Livret A(Préfixé) + 0.6	0,535	A-1	EUR	0,00	0,00
SA D HLM MON LOGIS	2021	P	PLUS foncier VEFA rue de la Liberté - BUCHÈRES	CDC	115 500,00	115 500,00	49,75	A	V	Livret A(Préfixé) + 0.6	1,100	V	Livret A(Préfixé) + 0.6	0,535	A-1	EUR	0,00	0,00
SA D HLM MON LOGIS	2021	P	PLAI VEFA rue de la Liberté - BUCHÈRES	CDC	297 000,00	297 000,00	39,75	A	V	Livret A(Préfixé) + (-0.2)	0,300	V	Livret A(Préfixé) + (-0.2)	0,146	A-1	EUR	0,00	0,00
SA D HLM MON LOGIS	2021	P	PLAI foncier VEFA rue de la Liberté - BUCHÈRES	CDC	111 500,00	111 500,00	49,75	A	V	Livret A(Préfixé) + (-0.2)	0,300	V	Livret A(Préfixé) + (-0.2)	0,146	A-1	EUR	0,00	0,00

DEPARTEMENT DE L AUBE - BUDGET DEPARTEMENTAL - CFU - 2022

Désignation du bénéficiaire	Année de mobilisation et profil d'amortissement de l'emprunt (1)		Objet de l'emprunt garanti	Organisme prêteur ou chef de file	Montant initial	Capital restant dû au 31/12/N	Durée résiduelle	Périodicité des remboursements (2)	Taux initial			Taux moyen constaté sur l'année (6)			Catégorie d'emprunt (7)	Indices ou devises pouvant modifier l'emprunt	Annuité garantie au cours de l'exercice	
	Année	Profil							Taux (3)	Index (4)	Taux actuariel (5)	Taux (3)	Index (4)	Niveau de taux			En intérêts (8)	En capital
SA D HLM MON LOGIS	2021	P	PLUS Construction 67 logements rues Sarrail-Palissy-Boyau - LA CHAPELLE-SAINT-LUC	CDC	1 147 600,00	1 147 600,00	39,67	A	V	Livret A(Préfixé) + 0.6	1,100	V	Livret A(Préfixé) + 0.6	0,538	A-1	EUR	0,00	0,00
SA D HLM MON LOGIS	2021	P	PLUS foncier Construction 67 logements rues Sarrail-Palissy-Boyau - LA CHAPELLE-SAINT-LUC	CDC	222 800,00	222 800,00	49,67	A	V	Livret A(Préfixé) + 0.6	1,100	V	Livret A(Préfixé) + 0.6	0,538	A-1	EUR	0,00	0,00
SA D HLM MON LOGIS	2021	P	PLAI foncier Construction 67 logements rues Sarrail-Palissy-Boyau - LA CHAPELLE-SAINT-LUC	CDC	37 000,00	37 000,00	49,67	A	V	Livret A(Préfixé) + (-0.2)	0,300	V	Livret A(Préfixé) + (-0.2)	0,147	A-1	EUR	0,00	0,00
SA D HLM MON LOGIS	2021	P	PLAI Construction 67 logements rues Sarrail-Palissy-Boyau - LA CHAPELLE-SAINT-LUC	CDC	209 400,00	209 400,00	39,67	A	V	Livret A(Préfixé) + (-0.2)	0,300	V	Livret A(Préfixé) + (-0.2)	0,147	A-1	EUR	0,00	0,00
SA D HLM MON LOGIS	2021	P	PHB Construction 3 logements lotissement La Racanette - SAINT-GERMAIN	CDC	7 500,00	7 500,00	38,75	A	F	Taux fixe à 0 %	0,000	F	Taux fixe à 0 %	0,000	A-1	EUR	0,00	0,00
SA D HLM MON LOGIS	2020	P	PLS Construction 8 logements rue du Souvenir Français - TROYES	CDC	115 190,00	115 190,00	39,92	A	V	Livret A(Préfixé) + 1.04	1,540	V	Livret A(Préfixé) + 1.04	0,506	A-1	EUR	0,00	0,00
SA D HLM MON LOGIS	2020	P	PLS foncier Construction 8 logements rue du Souvenir Français - TROYES	CDC	28 600,00	28 600,00	49,92	A	V	Livret A(Préfixé) + 0.99	1,490	V	Livret A(Préfixé) + 0.99	0,489	A-1	EUR	0,00	0,00
SA D HLM MON LOGIS	2020	P	CPLS Construction 8 logements rue du Souvenir Français - TROYES	CDC	64 810,00	64 810,00	39,92	A	V	Livret A(Préfixé) + 1.02	1,520	V	Livret A(Préfixé) + 1.02	0,499	A-1	EUR	0,00	0,00
SA D HLM MON LOGIS	2021	P	PLAI VEFA 30 logements 26-28 rue Salengro - LA-CHAPELLE-SAINT-LUC	CDC	123 000,00	123 000,00	40,08	A	V	Livret A(Préfixé) + (-0.2)	0,300	V	Livret A(Préfixé) + (-0.2)	0,116	A-1	EUR	0,00	0,00
SA D HLM MON LOGIS	2021	P	PLAI foncier VEFA 30 logements 26-28 rue Salengro - LA-CHAPELLE-SAINT-LUC	CDC	44 600,00	44 600,00	50,08	A	V	Livret A(Préfixé) + (-0.2)	0,300	V	Livret A(Préfixé) + (-0.2)	0,116	A-1	EUR	0,00	0,00
SA D HLM MON LOGIS	2021	P	PLUS foncier VEFA 30 logements 26-28 rue Salengro - LA-CHAPELLE-SAINT-LUC	CDC	82 400,00	82 400,00	50,08	A	V	Livret A(Préfixé) + 0.6	1,100	V	Livret A(Préfixé) + 0.6	0,425	A-1	EUR	0,00	0,00
SA D HLM MON LOGIS	2021	P	PLUS VEFA 30 logements 26-28 rue Salengro - LA-CHAPELLE-SAINT-LUC	CDC	245 000,00	245 000,00	40,08	A	V	Livret A(Préfixé) + 0.6	1,100	V	Livret A(Préfixé) + 0.6	0,425	A-1	EUR	0,00	0,00

DEPARTEMENT DE L AUBE - BUDGET DEPARTEMENTAL - CFU - 2022

Désignation du bénéficiaire	Année de mobilisation et profil d'amortissement de l'emprunt (1)		Objet de l'emprunt garanti	Organisme prêteur ou chef de file	Montant initial	Capital restant dû au 31/12/N	Durée résiduelle	Périodicité des remboursements (2)	Taux initial			Taux moyen constaté sur l'année (6)			Catégorie d'emprunt (7)	Indices ou devises pouvant modifier l'emprunt	Annuité garantie au cours de l'exercice	
	Année	Profil							Taux (3)	Index (4)	Taux actuariel (5)	Taux (3)	Index (4)	Niveau de taux			En intérêts (8)	En capital
SA D'ECONOMIE MIXTE IMMOBILIERE & AMENAGEMENT BAR	1994	P	1.08.10021.1.01 PLA8803	CDC	221 050,48	63 517,70	6,92	A	V	Livret A(Préfixé) + 1.3	5,800	V	Livret A(Préfixé) + 1.3	1,902	A-1	EUR	1 308,68	9 186,69
SA D'ECONOMIE MIXTE IMMOBILIERE & AMENAGEMENT BAR	1995	P	1.08.10025.0.01 PLA8803	CDC	38 552,15	12 528,49	7,08	A	V	Livret A(Préfixé) + 1.3	5,800	V	Livret A(Préfixé) + 1.3	2,247	A-1	EUR	254,12	1 589,56
SA D'ECONOMIE MIXTE IMMOBILIERE & AMENAGEMENT BAR	1995	P	1.08.10023.0.01 PLA8803	CDC	238 369,87	77 464,24	7,08	A	V	Livret A(Préfixé) + 1.3	5,800	V	Livret A(Préfixé) + 1.3	2,247	A-1	EUR	1 571,27	9 828,32
SA D'ECONOMIE MIXTE IMMOBILIERE & AMENAGEMENT BAR	2000	P	1.20.0117.01.02	CDC	79 273,49	17 059,05	2,33	A	F	Taux fixe à 5.5 %	5,500	F	Taux fixe à 5.5 %	5,492	A-1	EUR	1 215,75	5 045,56
SA D'ECONOMIE MIXTE IMMOBILIERE & AMENAGEMENT BAR	2013	P	PRET CDC REHA LES MINIETS	CDC	100 000,00	58 969,74	10,00	A	V	Livret A(Préfixé) + 0.6	2,850	V	Livret A(Préfixé) + 0.6	1,097	A-1	EUR	703,86	5 017,30
SA D'ECONOMIE MIXTE IMMOBILIERE & AMENAGEMENT BAR	2014	P	0.02.0209.01.01	CDC	210 796,20	178 138,92	31,42	A	V	Livret A(Préfixé) + 0.6	1,850	V	Livret A(Préfixé) + 0.6	1,384	A-1	EUR	2 010,39	4 623,83
SA D'ECONOMIE MIXTE IMMOBILIERE & AMENAGEMENT BAR	2014	P	0.02.0209.01.02	CDC	59 695,80	52 913,03	41,42	A	V	Livret A(Préfixé) + 0.6	1,850	V	Livret A(Préfixé) + 0.6	1,385	A-1	EUR	592,90	987,08

DEPARTEMENT DE L AUBE - BUDGET DEPARTEMENTAL - CFU - 2022

Désignation du bénéficiaire	Année de mobilisation et profil d'amortissement de l'emprunt (1)		Objet de l'emprunt garanti	Organisme prêteur ou chef de file	Montant initial	Capital restant dû au 31/12/N	Durée résiduelle	Périodicité des remboursements (2)	Taux initial			Taux moyen constaté sur l'année (6)			Catégorie d'emprunt (7)	Indices ou devises pouvant modifier l'emprunt	Annuité garantie au cours de l'exercice	
	Année	Profil							Taux (3)	Index (4)	Taux actuariel (5)	Taux (3)	Index (4)	Niveau de taux			En intérêts (8)	En capital
SA D'ECONOMIE MIXTE IMMOBILIERE & AMENAGEMENT BAR	2000	P	Mailly le Camp 7 PSLA => 3 PLS	SFIL	146 427,28	19 350,41	2,08	T	V	Livret A(Préfixé) + 1.45	3,807	V	Euribor 3M + 0.25-Floor -0.25 sur Euribor 3M	0,383	A-1	EUR	25,90	8 098,93
SA D'ECONOMIE MIXTE IMMOBILIERE & AMENAGEMENT BAR	2018	P	0.36.1999.01.01	CREDIT AGRICOLE	598 500,00	501 355,31	20,07	M	F	Taux fixe à 1.83 %	1,845	F	Taux fixe à 1.83 %	1,825	A-1	EUR	9 378,34	20 472,02
TOTAL GENERAL					329 487 019,34	232 972 465,31											3 032 606,59	10 829 609,89

(1) Indiquer C pour amortissement constant, P pour amortissement progressif, F pour in fine, X pour autres (à préciser).

(2) Indiquer la périodicité des remboursements A : annuelle; B : bimestrielle; T : trimestrielle ; X : autre.

(3) Type de taux d'intérêt : F : fixe ; V : variable simple ; C : complexe (c'est-à-dire un taux variable qui n'est pas seulement défini comme la simple addition d'un taux usuel de référence et d'une marge exprimée en point de pourcentage).

(4) Indiquer le type d'index (ex. EURIBOR 3 mois ...).

(5) Taux annuel, tous frais compris.

(6) Taux hors opération de couverture. Pour les emprunts à taux variable, indiquer le niveau moyen du taux constaté sur l'année.

(7) Catégorie d'emprunt hors opération de couverture. Exemple A-1 (cf. la classification des emprunts suivant la typologie de la circulaire IOCB1015077C du 25 juin 2010 sur les produits financiers offerts aux collectivités territoriales).

(8) Il s'agit des intérêts dus au titre du contrat initial et comptabilisés à l'article 66111 « Intérêts réglés à l'échéance » (intérêts décaissés).

IV – ÉTATS ANNEXÉS	IV
B – ÉTATS ANNEXÉS PATRIMONIAUX – CALCUL DU RATIO D'ENDETTEMENT RELATIF AUX GARANTIES D'EMPRUNT	B7.2

Calcul du ratio (1)	Valeur en euros	
Total des annuités déjà garanties échues dans l'exercice (2)	A	13 862 216,48
Total des premières annuités entières des nouvelles garanties de l'exercice (2)	B	0,00
Annuité nette de la dette de l'exercice (3)	C	2 879 266,07
Provisions pour garanties d'emprunts	D	0,00
Total des annuités d'emprunts garantis de l'exercice	I = A + B + C - D	16 741 482,55
Recettes réelles de fonctionnement	II	375 084 026,02
Part des garanties d'emprunt accordées au titre de l'exercice en % (4)	I / II	4,46

(1) Ratio défini aux articles L. 4253-1 ou L. 3231-4 ou L. 2252-1 du CGCT, conformément aux dispositions législatives applicables à la collectivité.

(2) Hors opérations visées par l'article L. 4253-2 ou L. 3231-4-4 ou L. 2252-2 du CGCT, conformément aux dispositions législatives applicables à la collectivité.

(3) Cf. définition de l'article D. 1511-30 du CGCT.

(4) Les garanties d'emprunt accordées au titre d'un exercice ne doivent pas représenter plus de 50 % des recettes réelles de fonctionnement de ce même exercice.

IV – ÉTATS ANNEXÉS	IV
B –ÉTATS ANNEXÉS PATRIMONIAUX – LISTE DES CONCOURS ATTRIBUES A DES TIERS	B8.1.1

LISTE DES CONCOURS ATTRIBUES A DES TIERS EN NATURE OU EN SUBVENTIONS

Nom des bénéficiaires	Montant du fonds de concours ou de la subvention (numéraire)	Prestations en nature
TOTAL GENERAL	29 802 919,71	
Personnes de droit privé	12 946 400,17	
Associations	11 119 989,24	
12 15 RURAL	400,00	SUBV DEPARTEMENTALE DELIB CD DU 31/01/2022 JTE AU MDT 8156 DU 17/03/2022
A CLOCHE FONTAINE	600,00	SUBV DEPARTEMENTALE DELIB CD DU 31/01/2022 JTE AU MDT 8156 DU 17/03/2022
ACA ASSOCIATION DES CONSOMMATEURS AUBOIS	300,00	ASSO DES CONSOMMATEURS AUBOIS - FONCTION ASSO DES CONSOMMATEURS AUBOIS - FONCTIONNEMENT
ACADEMIE SPORTIVE PONT STE M ASPSM	600,00	ACADEMIE SPORTIVE DE PONT SAINTE MARIE- ACADEMIE SPORTIVE DE PONT SAINTE MARIE- BP
ACCOMPAGNEMENT SCOLAIRE ET I	2 000,00	ACCOMPAGNEMENT SCOLA-SUBVENTION DE FONCT ACCOMPAGNEMENT SCOLA-SUBVENTION DE FONCTIONNEMENT SOCIALES
ACCORD PARFAIT	3 000,00	L'ACCORD PARFAIT-SUBVENTION DE FONCTIONN L'ACCORD PARFAIT-SUBVENTION DE FONCTIONNEMENT SOCIALES
ACCORD PARFAIT	3 067,91	PAIEMENT_CA_01-2022
ACCORD PARFAIT	1 492,50	PAIEMENT_CA_03-2022
ACCORD PARFAIT	911,63	PAIEMENT_CA_05-2022
ADAD SERVICE TRAVAILLEURS	1 119,00	ASSOCIATION DEPARTE-SUBVENTION D'INVESTI ASSOCIATION DEPARTE-SUBVENTION D'INVESTISSEMENT ASSOCIATIO
ADILA	12 000,00	AGENCE DEPARTEMENTA-SUBVENTION DE FONCTI AGENCE DEPARTEMENTA-SUBVENTION DE FONCTIONNEMENT SOCIALES
ADMR	26 460,00	70% CONF FINANC 2022*
ADMR	156 100,00	CONF DES FINANCEURS 2022*
ADMR	1 110,00	ERGO-202110*
ADMR	1 400,00	ERGO-202111*
ADMR	1 400,00	ERGO-202112*
ADMR	3 150,00	ERGO202201-02-03* 3 FACTURES = 3 150.00;
ADMR	700,00	ERGO 202204* Marché : 226292, Société : 01
ADMR	350,00	ERGO 202206* Marché : 226292, Société : 01
ADMR	350,00	ERGO-202207*
ADMR	1 050,00	ERGO-202209*
ADMR	78 240,00	SOLDE CONF FIN 2022*
ADMR SAVINIENNE	140,46	PAIEMENT_CA_11-2022
ADPS	0,00	locaux
ADTA - CDTA TOURISME DE L'AUBE TOURISME DE L AUBE TOURISME DE L AUBE	50 000,00	2021 BP Comit? D?partemental du Tourisme 2021 BP COMITE DEPARTEMENTALE DU TOURISME DE L'AUBE - Inv

Nom des bénéficiaires	Montant du fonds de concours ou de la subvention (numéraire)	Prestations en nature
ADTA - CDTA TOURISME DE L'AUBE TOURISME DE L AUBE TOURISME DE L AUBE	420 000,00	SUBV DEPART ACTE 2022 ADTA SUBV DEPART ACTE 2022 ADTA R.
ADTA - CDTA TOURISME DE L'AUBE TOURISME DE L AUBE TOURISME DE L AUBE	560 000,00	SUBV DEPARTT ADTA SUBV DEPARTT ADTA
ADTA - CDTA TOURISME DE L'AUBE TOURISME DE L AUBE TOURISME DE L AUBE AEPA	420 000,00 0,00	VERST SOLDE SUBV DE FONCT 2022 locaux
AEPA ASSOC EDUCATION POPUL AUBE	56 000,00	SUBV DEPART SOLDE AEPA
AEPA ASSOC EDUCATION POPUL AUBE	84 000,00	SUBV DEPARTT ACOMPTE AEPA DELIB DU CD DU 31/01/2022 JTE AU MANDAT N°8283
AERONAUTIQUE BRIENNOISE	150,00	SUBV ASSOCIATION AERONAUTIQUE BRIENNOISE DELIB DU CD DU 31/01/2022 JTE AU MANDAT N°8283
AFE DE L'ENFANT FRANCAISE DE L EPILEPSIE DE FRANCAISE DE L EPILEPSIE DEL	400,00	ASSOCIATION FRANCAI-ACTION SPECIFIQUE
ENFANT		ASSOCIATION FRANCAI-ACTION SPECIFIQUE
AFE DE L'ENFANT FRANCAISE DE L EPILEPSIE DE FRANCAISE DE L EPILEPSIE DEL	300,00	ASSOCIATION FRANCAI-SUBVENTION DE FONCTI
ENFANT		ASSOCIATION FRANCAI-SUBVENTION DE
		FONCTIONNEMENT SOCIALES
AFPAN L OR VERT	4 696,00	SUBV DEPARTEMENTALE R.
AGORAE CAMPUS 3	0,00	locaux
AGRICULTURE ET ALIMANTATION	4 500,00	CONF FINANCEURS 2022*
AIDE AUX VICTIMES ET DE MEDIATION PENALE	25 500,00	ASSOCIATION D'AIDE A-SUBVENTION DE FONCT ASSOCIATION D'AIDE A-SUBVENTION DE
		FONCTIONNEMENT SOCIALES
AKHILLEUS	2 400,00	2021 BP AKHILLEUS - achat de materiels 2021 BP AKHILLEUS - achat de materiels R.
AKHILLEUS	57 540,00	AVANCE CONF FIN 2022*
AKHILLEUS	24 660,00	SOLDE CONF FIN 2022*
ALLIANCE SUD OUEST FOOTBALL	13 151,00	2021 Alliance sud-ouest football aubois 2021 Alliance sud-ouest football aubois - achats d'un lanc
ALLIANCE SUD OUEST FOOTBALL	1 119,00	SUBV ASOFA - ACHAT BUT FOOT SUBV ASOFA - ACHAT BUT FOOT R.
ALLIANCE SUD OUEST FOOTBALL	1 540,00	SUBV DEPARTEMENT ASOFA DELIB DU CD DU 31/01/2022 JTE AU MANDAT N°8283
ALOHA EVASION	812,58	PAIEMENT_CA_12-2021
AME DU TEMPLE	3 000,00	SUBVENTION FONCTIONNEMENT 2022
AMICALE DE L'HARMONIE D'ARCIS SUR AUBE	1 609,00	HARMONIE D'ARCIS-SUR-AUBE HARMONIE D'ARCIS-SUR-AUBE
AMICALE DES EDUCATEURS DE FO AEF 10	480,00	SUBV DEPARTEMENT AMICALE EDUC DELIB DU CD DU 31/01/2022 JTE AU MANDAT N°8283
AMICALE DES MUSICIENS DE TRO L'HARMONIE MUNICIPALE DE TROYES TROYES	1 931,00	AMICALE DE L'ORCHESTRE D'HARMONIE ET DE AMICALE DE L'ORCHESTRE D'HARMONIE ET DE
		L'HARMONIE MUNICIP
AMICALE JULES FERRY F BUISSO	1 600,00	SUBV DEPARTEMENT JULES FERRY DELIB DU CD DU 31/01/2022 JTE AU MANDAT N°8283
AMICALE LAIQUE DES CHARTREUX	1 800,00	CONF DES FINANCEURS 2022*
AMICALE LAIQUE DES CHARTREUX	430,00	SUBV DEPARTEMENT AMICALE LAIQUE DELIB DU CD DU 31/01/2022 JTE AU MANDAT N°8283
AMICALE TIREURS LA CHAPELLE	5 050,00	SUBV DEPART AMICALE TIREUR DELIB DU CD DU 31/01/2022 JTE AU MANDAT N°8283
AMICALE TIREURS STE SAVINE	1 500,00	AMICALE DES TIREURS DE SAINTE SAVINE - AMICALE DES TIREURS DE SAINTE SAVINE - PARRAINAGE DE
		FEL

Nom des bénéficiaires	Montant du fonds de concours ou de la subvention (numéraire)	Prestations en nature
AMICALE TIREURS STE SAVINE	3 800,00	SUBV DEPARTT AMICALE TIREUR STE SAVINE DELIB DU CD DU 31/01/2022 JTE AU MANDAT N°8283
AMICALE TIREURS STE SAVINE	3 000,00	SUBV PARRAINAGE B BAUDOUIIN SUBV PARRAINAGE B BAUDOUIIN
AMICALE TIREURS STE SAVINE	2 000,00	SUBV PARRAINAGE M JEANNOT SUBV PARRAINAGE M JEANNOT
AMIS DE CHAMPOLLION	350,00	SUBV DEPARTEMENTALE DELIB DU CD JTE AU MDT 8156 DU 17/03/2022
AMIS DE GUTENBERG	500,00	SUBV DEPARTEMENTALE DELIB CD DU 31/01/2022 JTE AU MDT 8156 DU 17/03/2022
AMIS DE LA FONDATION POUR LA MEMOIRE DE LA DEPORTATION	300,00	AMIS FONDATION POUR LA MEMOIRE DE LA DEP AMIS FONDATION POUR LA MEMOIRE DE LA DEPORTATION - FONCTIO
AMIS DE LA LECTURE ET DU PATRIMOINE	405,00	SUBV FON R. CP DU 07/11/2022 2022-BIBLIOTHEQUE MUSSY SUR SEINE
AMIS DE LA MALADIERE	1 403,88	SUBV INV R. CP DU 07/06/2021 2021 les amis de la maladi;re / AMIS DE LA MALADIERE AIS00045
AMIS DE LA MALADIERE	300,00	LES AMIS DE LA MALAD-SUBVENTION DE FONCT LES AMIS DE LA MALAD-SUBVENTION DE FONCTIONNEMENT ASSOCIAT
AMIS DES CROIX DE PAYS	250,00	LES AMIS DES CROIX DE PAYS BP 2022
AMIS DES MUSEES D'ART ET D'HISTOIRE DE TROYES	900,00	SUBV DEPARTEMENTALE DELIB DU CD JTE AU MDT 8156 DU 17/03/2022
AMIS DU CHATEAU DE LA MOTTE TILLY Chez MR CARTAULT François Chez MR CARTAULT François	500,00	LES AMIS DU CHATEAU DE LA MOTTE TILLY LES AMIS DU CHATEAU DE LA MOTTE TILLY
AMIS DU CHATEAU DE LA MOTTE TILLY Chez MR CARTAULT François Chez MR CARTAULT François	500,00	SUBVENTION EXCEPTIONNELLE 2022
AMIS DU LIVRE	200,00	SUBV DEPARTEMENTALE DELIB CD DU 31/01/2022 JTE AU MDT 8156 DU 17/03/2022
AMIS DU LIVRE	135,00	SUBVENTIONS ANIMATIONS 2021
AMIS DU LIVRE	302,04	SUBV FON R. CP DU 07/11/2022 2022-ASSOCIATION LES AMIS DU LIVRE
AMIS DU MUSEE AUBOIS D'HISTOIRE ET DE L'EDUCATION AAMAHE AAMAHE	400,00	SUBV DEPARTEMENTALE DELIB CD DU 31/01/2022 JTE AU MDT 8156 DU 17/03/2022
AMIS DU MUSEE NAPOLEON	2 000,00	AMIS DU MUSEE NAPOLEON 2022 - AMIS MUSEE NAPOLEON - ACQUISITION TABLEAUX
ANCIENS MAIRES MAIRES ADJOINTS DE L'AUBE	400,00	ASSO DEPART ANCIENS MAIRES ET ADJOINTS D ASSO DEPART ANCIENS MAIRES ET ADJOINTS DE AUBE - FONCTIONN
APASSE 10	7 500,00	SUBV DEPARTT APASSE 10 DELIB DU CD DU 31/01/2022 JTE AU MANDAT N°8283
APEI ESAT CAT IMPRIM	1 477,00	00133284* Marché : 226083, Société : 01
APF FRANCE HANDICAP DELEGATI	9 000,00	CONF FINANCEURS 2022*
APPA	0,00	locaux,info,tél,photoco,logiciel, messagerie,repro,fourn bureau,affrancht courrier,parking
APPA AMICALE POUR LE PERSONN E L ADMINISTRATION L'ADMINISTRATION	53 000,00	SUBVENTION 2022*
ARCHERS BRIENNOIS	500,00	SUBV DEPARTT ARCHERS BRIENNOIS DELIB DU CD DU 31/01/2022 JTE AU MANDAT N°8283

Nom des bénéficiaires	Montant du fonds de concours ou de la subvention (numéraire)	Prestations en nature
ARCHERS DE ST BERNARD VILLE SOUS LA FERTE	500,00	SUBV DEPARTTLES ARCHERS DE SAINT BERNARD DELIB DU CD DU 31/01/2022 JTE AU MANDAT N°8283
ARCHERS DES PRES DORES	7 000,00	LES ARCHERS DES PRES DORES - BP HN LES ARCHERS DES PRES DORES - BP HN
ARCHERS DES PRES DORES	2 100,00	SUBV DEPARTT ARCHERS DES PRES DORES DELIB DU CD DU 31/01/2022 JTE AU MANDAT N°8283
ARCHERS DU TEMPLE	500,00	SUBV DEPARTEMENT ARCHERS DU TEMPLE DELIB DU CD DU 31/01/2022 JTE AU MANDAT N°8283
ARCHERS DU VAL DE BARSE	830,00	SUBV DEPART LES ARCHERS DU VAL DE BARSE DELIB DU CD DU 31/01/2022 JTE AU MANDAT N°8283
ARCHERS TROYENS	790,00	SUBV DEPARTEMENT LES ARCHERS TROYENS DELIB DU CD DU 31/01/2022 JTE AU MANDAT N°8283
ARCIS BILLARD CLUB	520,00	SUB DEPART ARCIS BILLARD CLUB- BP DELIB DU CD DU 31/01/2022 JTE AU MANDAT N°8283
ARCIS HANDBALL FEMININ	1 000,00	SUBV DEPARTT ARCIS HANDBALL FEMININ DELIB DU CD DU 31/01/2022 JTE AU MANDAT N°8283
ARGILIERE DU THOAIS	320,00	SUBV DEPARTEMENTALE DELIB CD DU 31/01/2022 JTE AU MDT 8156 DU 17/03/2022
ARIA	0,00	locaux
ARIA RESTAURANT INTERADMINISTRATI	929,32	15/01/2022* PARTICIPATION ARMOIRE ARIA
ARIA RESTAURANT INTERADMINISTRATI	18 000,00	SUBVENTION 2022*
ARIHA ACTION RECHERCHE INSERTION HANDICAPES HANDICAPES	1 000,00	ACTION, POUR L'INSER-SUBVENTION DE FONCT ACTION, POUR L'INSER-SUBVENTION DE FONCTIONNEMENT SOCIALES
ART CULTURE ET SPIRITUALITE	900,00	ART CULTURE ET SPIRITUALITE ART CULTURE ET SPIRITUALITE
ARTFUSION	260,00	SUBV DEPARTEMENTALE DELIB DU CD JTE AU MDT 8156 DU 17/03/2022
ARTISTES ET PEINTRES CHAMPENOIS	150,00	SUBV DEPARTEMENTALE DELIB CD DU 31/01/2022 JTE AU MDT 8156 DU 17/03/2022
ASEPT CHAMPAGNE ARDENNE	8 050,00	70% CONF FIN 2022*
ASEPT CHAMPAGNE ARDENNE	3 450,00	SOLDE CONF FIN 2022*
ASIMAT AIDE A DOMICILE	8 820,00	70% CONF FIN 2022*
ASIMAT AIDE A DOMICILE	845,75	PAIEMENT_CA_07-2022
ASIMAT AIDE A DOMICILE	3 980,00	PAIEMENT_CA_12-2021
ASIMAT AIDE A DOMICILE	3 780,00	SOLDE CONF FIN 2022*
ASIMAT EHPAD LA COLLINE	3 116,75	70% CPOM 2022*
ASIMAT EHPAD LA COLLINE	4 774,59	PAIEMENT_CA_12-2021
ASIMAT EHPAD LA COLLINE	1 335,75	SOLDE CONF FIN 2022*
ASPRA	890,00	SUBV DEPARTEMENTALE DELIB CD DU 31/01/2022 JTE AU MDT 8156 DU 17/03/2022
ASPTT TROYES SECT CYCLISM	6 590,00	SUBV DEPARTT ASPTT TROYES DELIB DU CD DU 31/01/2022 JTE AU MANDAT N°8283
ASS SAUVEGARDE COLLEGIALE ET	5 000,00	SUBVENTION DEPARTEMENTALE 2021 Association pour la sauvegarde de la collegiale et du j R.
ASS SPORT CULT FRESNOY CLERE	400,00	SUBV DEPARTEMENT ASSOCIATION SPORTIVE DELIB DU CD DU 31/01/2022 JTE AU MANDAT N°8283
ASS SPORTIVE COLLEGE ST ANDR CHEZ MME DUPONT DIANE	1 370,64	SUBV UNSS FINALE 2021/2022-COL ST ANDRE participation dp finales championnat france unss 2021/2022-

Nom des bénéficiaires	Montant du fonds de concours ou de la subvention (numéraire)	Prestations en nature
ASSAGE IME CHANTEJOIE DOMAINE DE MENOIS	2 270,88	SUBV FON R. CP DU 10/10/2022 2021-2022 IME CHANTEJOIE ROUILLY SAINT LOUP / ASSAGE IME CHA AFS15338
ASSO DE LA NATURE DE LA VALL	150,00	ASSO NATURE DE LA VALLEE DE ORVIN - FONC ASSO NATURE DE LA VALLEE DE ORVIN -
ASSO POUR MAINTIEN AGRICULTU	150,00	FONCTIONNEMENT ASSO POUR MAINTIEN AGRICULTURE PAYSANNE ASSO POUR MAINTIEN AGRICULTURE PAYSANNE -
ASSO SEPT	3 360,00	FONCTIONNEMENT 20220205* BRASSENS PSM Marché : 215477, Société : 01
ASSO SPORT DU GOLF DE L ERMI	5 000,00	AS GOLF DE L'ERMITAGE - PARRAINAGE DE FL AS GOLF DE L'ERMITAGE - PARRAINAGE DE FLORIAN MARE
ASSO SPORTIVE AUTOMOBILE AUB AUBOISE	350,00	SUBV DEPARTEMENT ASA DELIB DU CD DU 31/01/2022 JTE AU MANDAT N°8283
ASSO SPORTIVE DOMAINE FOOLZ	2 300,00	2021 DOMAINE FOOLZ CHAMPIONNAT GD EST 2021 BP Association sportive du domaine de Foolz - Championn
ASSO SPORTIVE DOMAINE FOOLZ	3 000,00	ASSOCIATION SPORTIVE-DEMANDE DE SUBVENTI ASSOCIATION SPORTIVE-DEMANDE DE SUBVENTION PARRAINAGE D'UN
ASSO SPORTIVE DOMAINE FOOLZ	1 500,00	SUBV DEPARTT DOMAINE FOOLZ DELIB DU CD DU 31/01/2022 JTE AU MANDAT N°8283
ASSOC FAMILIALE CHAPELLE ST	3 000,00	2022/003*SOLDE ENCADREMT 2021
ASSOC FAMILIALE CHAPELLE ST	4 270,00	2022/004*BONIF 2021
ASSOC FAMILIALE CHAPELLE ST	28 800,00	2022-010*01/07 RSA ACI/22/245
ASSOC FAMILIALE CHAPELLE ST	4 858,92	PAIEMENT_CA_01-2022
ASSOC FAMILIALE CHAPELLE ST	3 897,09	PAIEMENT_CA_02-2022
ASSOC FAMILIALE CHAPELLE ST	2 487,50	PAIEMENT_CA_03-2022
ASSOC FAMILIALE CHAPELLE ST	7 779,49	PAIEMENT_CA_04-2022
ASSOC FAMILIALE CHAPELLE ST	4 186,74	PAIEMENT_CA_05-2022
ASSOC FAMILIALE CHAPELLE ST	3 798,45	PAIEMENT_CA_06-2022
ASSOC FAMILIALE CHAPELLE ST	4 203,61	PAIEMENT_CA_07-2022
ASSOC FAMILIALE CHAPELLE ST	4 617,58	PAIEMENT_CA_08-2022
ASSOC FAMILIALE CHAPELLE ST	4 775,59	PAIEMENT_CA_09-2022
ASSOC FAMILIALE CHAPELLE ST	5 758,79	PAIEMENT_CA_10-2022
ASSOC FAMILIALE CHAPELLE ST	6 425,97	PAIEMENT_CA_11-2022
ASSOC FAMILIALE CHAPELLE ST	5 953,42	PAIEMENT_CA_12-2021
ASSOC FAMILIALE CHAPELLE ST	20 989,30	SUBV FSE*VENTE RECYCLAGE VETEMTS
ASSOC GOLF TROYES CORDELIERE	1 500,00	GOLF CORDELIERE - GRAND PRIX GOLF CORDELIERE - GRAND PRIX
ASSOC GOLF TROYES CORDELIERE	1 680,00	SUBV DEPARTEMENT GOLF CORDELIERE DELIB DU CD DU 31/01/2022 JTE AU MANDAT N°8283
ASSOC SPORT BELLEY VILLECHET	660,00	ASBVB SUBV DEPARTEMENT DELIB DU CD DU 31/01/2022 JTE AU MANDAT N°8283
ASSOC SPORT COLLEGE AIX EN O	533,51	SUBV UNSS 2021/2022*COL AIX EN Othe participation dpt finales championnats france unss 2021/2022 CO
ASSOC SPORT COLLEGE ARCIS S/	2 269,26	0*SUBV UNSS COL ARCIS 2021/22 participation dpt finales championnats france unss col arcis COL00165
ASSOC SPORT COLLEGE BRIENNE	1 299,78	SUBV UNSS 2021/2022*COL BRIENNE participation dpt finales championnat france unss 2021/2022 COL001

Nom des bénéficiaires	Montant du fonds de concours ou de la subvention (numéraire)	Prestations en nature
ASSOC SPORT COLLEGE LUSIGNY	456,82	SUBV UNSS 2021/2022*COL LUSIGNY participation dpt finales championnat france unss 2021/2022- COL001
ASSOC SPORT COLLEGE MCURIE T COLLEGE MCURIE TROYES	5 230,05	SUBV UNSS 2021/2022*COL MARIE CURIE participation dpt finales championnats france unss 2021/2022 CO
ASSOC SPORT COLLEGE NOGENT S	469,80	SUBV UNSS 2021/2022*COL NOGENT t finales championnat france unss 2021/2022 -COL NOGENT COL00156
ASSOC SPORT COLLEGE STE SAVI	577,02	0*SUBV UNSS COL STE SAVINE 2021/22 participation dpt finales championnats france unss college s COL
ASSOC SPORT ST ETIENNE SS B	700,00	SUBV DEPARTEMENT ASSO SPORT ST ETIENNE DELIB DU CD DU 31/01/2022 JTE AU MANDAT N°8283
ASSOC SPORTIVE DU TERTRE	2 460,00	SUBV DEPARTEMT ASSOCIAT SPORT DU TERTRE DELIB DU CD DU 31/01/2022 JTE AU MANDAT N°8283
ASSOC SPORTIVE UTT	2 500,00	SUBV DEPARTEMENT ASSOC SPORTIVE UTT DELIB DU CD DU 31/01/2022 JTE AU MANDAT N°8283
ASSOC SPORTIVE VALLEE LONGSO VALLEE DE LONGSOLS	580,00	SUBV DEPARTEMENT AS VALLEE LONGSOLS DELIB DU CD DU 31/01/2022 JTE AU MANDAT N°8283
ASSOC TROYENNE TTES BOXES	5 250,00	ASSOC TROYENNE TTES BOXES - ACHAT D'UNE ASSOC TROYENNE TTES BOXES - ACHAT D'UNE CAGE ET RING
ASSOC TROYENNE TTES BOXES	2 880,00	SUBV DEPART ASSOC TROYENNE TOUTES BOXES DELIB DU CD DU 31/01/2022 JTE AU MANDAT N°8283
ASSOCIATION CHAMPAGNE UKRAIN	5 000,00	ASSOCIATION CHAMPAGN-SUBVENTION DE FONCT ASSOCIATION CHAMPAGN-SUBVENTION DE FONCTIONNEMENT SOCIALES
ASSOCIATION COLLECTIF 3C GRA HOTEL D ENTREPRISE LE PHARE	15 000,00	2022 - COLLECTIF 3C GRAND EST - ADHESION 2022 - COLLECTIF 3C GRAND EST - ADHESION DU DEPARTEMENT R.
ASSOCIATION CULTURELLE FRANC	150,00	SUBV DEPARTEMENTALE DELIB CD DU 31/01/2022 JTE AU MDT 8156 DU 17/03/2022
ASSOCIATION DEPARTEMENTALE P	5 500,00	BP 2022 - PUPILLE DE L ENSEIGNEMENT DE L BP 2022 - PUPILLE DE L ENSEIGNEMENT DE L AUBE - SUBVENTION
ASSOCIATION DES CONCILIAEUR	200,00	ASSOCIATION DES CONC-SUBVENTION DE FONCT ASSOCIATION DES CONC-SUBVENTION DE FONCTIONNEMENT ANCIEN C
ASSOCIATION DES DONNEURS DE LA BIBLIOTHEQUE SONORE	550,00	ASSOCIATION DES DONN-SUBVENTION DE FONCT ASSOCIATION DES DONN-SUBVENTION DE FONCTIONNEMENT ASSOCIAT
ASSOCIATION DU CENTRE DE SOI	2 000,00	ASSOCIATION CENTRE D-SUBVENTION DE FONCT ASSOCIATION CENTRE D-SUBVENTION DE FONCTIONNEMENT ANCIEN C
ASSOCIATION ENTRAIDE ESMPSSE PERSONNES SANS EMPLOI PERSONNES SANS EMPLOI	610,00	MADRSA 2021*AI/21/030
ASSOCIATION ENTRAIDE ESMPSSE PERSONNES SANS EMPLOI PERSONNES SANS EMPLOI	18 400,00	PARC MOB 01/2022*RSA22/402
ASSOCIATION ESTAC CENTRE DE FORMATION CENTRE DE FORMATION CENTRE DE FORMATION	31 323,00	SUBV DEPART SOLDE ESTAC
ASSOCIATION ESTAC CENTRE DE FORMATION CENTRE DE FORMATION CENTRE DE FORMATION	6 000,00	SUBV DEPART SOLDE ESTAC HT NIVEAU

Nom des bénéficiaires	Montant du fonds de concours ou de la subvention (numéraire)	Prestations en nature
ASSOCIATION ESTAC CENTRE DE FORMATION CENTRE DE FORMATION CENTRE DE FORMATION	87 087,00	SUBV DEPARTT ESTAC DELIB DU CD DU 31/01/2022 JTE AU MANDAT N°8283
ASSOCIATION F.M.R FAIS MOI REVER	1 500,00	SUBV DEPARTEMENTALE DELIB CD DU 31/01/2022 JTE AU MDT 8156 DU 17/03/2022
ASSOCIATION FERROVIAIRE DE L	150,00	SUBV DEPARTEMENTALE DELIB CD DU 31/01/2022 JTE AU MDT 8156 DU 17/03/2022
ASSOCIATION FESTIVAL DE LA M	3 000,00	2022 - ASSOCIATION FESTIVAL DE LA MOTTE 2022 - ASSOCIATION FESTIVAL DE LA MOTTE - LES GOURMANDISES
ASSOCIATION FRANCAS DE L'AUB	500,00	SUBVENTION DEPARTEMENTALE SUBVENTION ASS FRANCAS DE L AUBE - ACHAT OUTIL D ANIMATION
ASSOCIATION FRANCAS DE L'AUB	150,00	SUBV DEPARTEMENTALE DELIB CD DU 31/01/2022 JTE AU MDT 8156 DU 17/03/2022
ASSOCIATION GEOLOGIQUE AUBOI	1 700,00	SUBV DEPARTEMENTALE DELIB CD DU 31/01/2022 JTE AU MDT 8156 DU 17/03/2022
ASSOCIATION INSIEME	500,00	INSIEME INSIEME
ASSOCIATION L'ARMAN SONNE Chez Monsieur Louault	1 019,00	L'ARMAN'SONNE L'ARMAN'SONNE
ASSOCIATION LEADER FRANCE	4 000,00	2021 - LEADER FRANCE - CONGRES NATIONAL 2021 - LEADER FRANCE - CONGRES NATIONAL DES GROUPE ACTION
ASSOCIATION LOISIRS SAMOURAI CLUB BOUILLY	400,00	SUBV DEPART SAMOURAI BOUILLY DELIB DU CD DU 31/01/2022 JTE AU MANDAT N°8283
ASSOCIATION MAISON POUR TOUS	4 000,00	SUBVENTION DPTLE 2022 - MPT ESSOYES - ACQUISITION MATERIELS
ASSOCIATION MAISON POUR TOUS	280,00	SUBV DEPAR MPT ESSOYES -BP DELIB DU CD DU 31/01/2022 JTE AU MANDAT N°8283
ASSOCIATION MAISON POUR TOUS	1 470,00	SUBV DEPARTEMENTALE DELIB CD DU 31/01/2022 JTE AU MDT 8156 DU 17/03/2022
ASSOCIATION MISE EN VALEUR P	170,00	SUBV DEPARTEMENTALE DELIB CD DU 31/01/2022 JTE AU MDT 8156 DU 17/03/2022
ASSOCIATION MISSION COTEAUX	10 000,00	MISSION COTEAUX - FONCTIONNEMENT MISSION COTEAUX - FONCTIONNEMENT
ASSOCIATION NATIONALE DES AN	4 500,00	2022-ANACR-CONGRES NATIONAL ANACR 2021 - ANACR - CONGRES NATIONAL DE L ASSOCIATION DES ANCIENS R.
ASSOCIATION OUTIL EN MAIN DU	800,00	ASSOCIATION OUTIL EN MAIN DU TERRITOIRE ASSOCIATION OUTIL EN MAIN DU TERRITOIRE DE L AUBE
ASSOCIATION PROTECTION CIVIL CIVILE DE L'AUBE	20 000,00	PROTECTION CIVILE DE-SUBVENTION D'INVEST PROTECTION CIVILE DE-SUBVENTION
ASSOCIATION PROTECTION CIVIL CIVILE DE L'AUBE	10 000,00	D'INVESTISSEMENT ASSOCIATI ASSOCIATION DE PROTE-SUBVENTION DE
ASSOCIATION PROTECTION CIVIL CIVILE DE L'AUBE	6 000,00	FONCTIONNEMENT SOCIALES PROTECTION CIVILE DE-SUBVENTION DE FONCT
ASSOCIATION PROTECTION CIVIL CIVILE DE L'AUBE	6 000,00	PROTECTION CIVILE DE-SUBVENTION DE FONCT PROTECTION CIVILE DE-SUBVENTION DE
ASSOCIATION ROMILLY PATRIMO	2 500,00	FONCTIONNEMENT SOCIALES SUBV DEPARTEMENTALE DELIB CD DU 31/01/2022 JTE AU MDT 8156 DU 17/03/2022

Nom des bénéficiaires	Montant du fonds de concours ou de la subvention (numéraire)	Prestations en nature
ASSOCIATION SECOURISTES UTT	6 000,00	SECOURISTE UTT-SUBVENTION D'INVESTISSEME SECOURISTE UTT-SUBVENTION D'INVESTISSEMENT ASSOCIATION
ASSOCIATION SERVICES AUX PER ES DU BARSEQUANAIS	572,79	PAIEMENT_CA_05-2022
ASSOCIATION SPORTIVE CULTURE	1 100,00	SUBV DEPARTT ASSOC SPORTIVE PORTUGAIS DELIB DU CD DU 31/01/2022 JTE AU MANDAT N°8283
ASSOCIATION SPORTIVE GOLF DE	1 500,00	GOLF FORET D'ORIENT - MAXIME DEFERT GOLF FORET D'ORIENT - MAXIME DEFERT
ASSOCIATION SPORTIVE GOLF DE	1 500,00	GOLF FORET D'ORIENT - ROMANE TRESNARD GOLF FORET D'ORIENT - ROMANE TRESNARD
ASSOCIATION SPORTIVE GOLF DE	2 500,00	SUBV DEPARTEMENT GOLF FORET D'ORIENT DELIB DU CD DU 31/01/2022 JTE AU MANDAT N°8283
ASSOCIATION SPORTIVE MACEY M UEUX	440,00	SUBV ASSOC SPORTIVE- MACEY MONTGUEUX - DELIB DU CD DU 31/01/2022 JTE AU MANDAT N°8283
ASSOCIATION VALENTIN HAUY	3 000,00	ASSOCIATION VALENTIN-SUBVENTION DE FONCT ASSOCIATION VALENTIN-SUBVENTION DE FONCTIONNEMENT SOCIALES
ATELIER MUSICAL DE L'AUBE	1 080,00	ATELIER MUSICAL DE L'AUBE ATELIER MUSICAL DE L'AUBE
ATELIER VELO SOLIDAIRE DES V	2 000,00	ATELIER VELO SOLIDA-SUBVENTION DE FONCTI ATELIER VELO SOLIDA-SUBVENTION DE FONCTIONNEMENT SOCIALES
ATHLETIC VILLACERF TROIS SEI	1 590,00	SUBV DEPARTT AV3S DELIB DU CD DU 31/01/2022 JTE AU MANDAT N°8283
AUBE ENVIRONNEMENT	9 817,34	PAIEMENT_CA_01-2022
AUBE ENVIRONNEMENT	8 341,42	PAIEMENT_CA_02-2022
AUBE ENVIRONNEMENT	9 054,50	PAIEMENT_CA_03-2022
AUBE ENVIRONNEMENT	9 065,63	PAIEMENT_CA_04-2022
AUBE ENVIRONNEMENT	9 301,99	PAIEMENT_CA_05-2022
AUBE ENVIRONNEMENT	8 896,82	PAIEMENT_CA_06-2022
AUBE ENVIRONNEMENT	8 187,76	PAIEMENT_CA_07-2022
AUBE ENVIRONNEMENT	7 813,01	PAIEMENT_CA_08-2022
AUBE ENVIRONNEMENT	7 391,63	PAIEMENT_CA_09-2022
AUBE ENVIRONNEMENT	7 848,12	PAIEMENT_CA_10-2022
AUBE ENVIRONNEMENT	7 830,57	PAIEMENT_CA_11-2022
AUBE ENVIRONNEMENT	8 988,17	PAIEMENT_CA_12-2021
AUBE ENVIRONNEMENT	12 000,00	RSA ACI/2021/258*SOLDE ENCADREMT
AUBE ENVIRONNEMENT	48 000,00	RSA ACI/2022/258*ACPTÉ ENCADREMT
AUBE SUD LOISIRS OMNISPORTS	1 470,00	SUBV DEPARTT AUBE SUD LOISIRS OMNI DELIB DU CD DU 31/01/2022 JTE AU MANDAT N°8283
AUORE FOYER AUBOIS	40 176,00	2022-C01*DYNAMO D60-661/VISIB
AUORE FOYER AUBOIS	266 602,00	2022-C03*DYNAMO D60 SOLDE
AUORE FOYER AUBOIS	86 114,00	2022-C04*DYNAMO D60-661 00000
AUORE FOYER AUBOIS	31 250,00	2022-C05*DYNAMO D60-661 HEBER
AUORE FOYER AUBOIS	31 250,00	2022-C06*DYNAMO D60-661 HEBER
AUORE FOYER AUBOIS	31 200,00	2022-K01*ACI/22/256 ENCADREMT
AUORE FOYER AUBOIS	25 200,00	ACI/2021/255*SOLDE ENCADREMT
AUORE FOYER AUBOIS	12 200,00	ACI/2021/255*SORTIES POSITIVES
AUORE FOYER AUBOIS	5 400,00	ACI/2021/256*SOLDE ENCADREMT
AUORE FOYER AUBOIS	144 000,00	ACI/2022/255*ENCADREMT

Nom des bénéficiaires	Montant du fonds de concours ou de la subvention (numéraire)	Prestations en nature
AUORE FOYER AUBOIS	610,00	ACI/21/256*SORTIES POSITIVES
AUORE FOYER AUBOIS	249 949,56	ACI FINANCE PAR FSE*ECON CIRCUL
AUORE FOYER AUBOIS	35 737,08	PAIEMENT_CA_01-2022
AUORE FOYER AUBOIS	36 118,52	PAIEMENT_CA_02-2022
AUORE FOYER AUBOIS	39 120,10	PAIEMENT_CA_03-2022
AUORE FOYER AUBOIS	38 146,30	PAIEMENT_CA_04-2022
AUORE FOYER AUBOIS	38 845,48	PAIEMENT_CA_05-2022
AUORE FOYER AUBOIS	40 381,75	PAIEMENT_CA_06-2022
AUORE FOYER AUBOIS	39 098,75	PAIEMENT_CA_07-2022
AUORE FOYER AUBOIS	42 120,06	PAIEMENT_CA_08-2022
AUORE FOYER AUBOIS	40 943,73	PAIEMENT_CA_09-2022
AUORE FOYER AUBOIS	42 120,02	PAIEMENT_CA_10-2022
AUORE FOYER AUBOIS	930,54	PAIEMENT_CA_11-2022
AUORE FOYER AUBOIS	40 562,87	PAIEMENT_CA_12-2021
AUORE FOYER AUBOIS	15 225,00	SUBVENTION DECLIC 2022*
AUTOUR DE NOUS A LIGNIERES	300,00	AUTOUR DE NOUS A LIGNIERES - CELEBRONS L AUTOUR DE NOUS A LIGNIERES - CELEBRONS LES JUSTES DE LIGNI
AVANT GARDE DE TROYES	3 000,00	subv departement AVANT-GARDE DE TROYES DELIB DU CD DU 31/01/2022 JTE AU MANDAT N°8283
AVENIR ENERGY KICK	3 000,00	2021- SUBV DEPARTT GALA AVENIR ENERGY 2021- SUBV DEPARTT GALA AVENIR ENERGY R.
AVICOLE AUBOISE	1 300,00	ASSOCIATION AVICOLE AUBE - FONCTIONNEMEN ASSOCIATION AVICOLE AUBE - FONCTIONNEMENT
Ass. Découverte et animation	1 500,00	ASSOCIATION DECOUVE-SUBVENTION DIFFUSION ASSOCIATION DECOUVE-SUBVENTION DIFFUSION MUSICALE
Association Astronomique Aub	500,00	SUBV DEPARTEMENTALE DELIB CD DU 31/01/2022 JTE AU MDT 8156 DU 17/03/2022
BADMINTON CLUB BARALBIN	600,00	SUBV DEPARTT BADMINTON CLUB BARALBIN DELIB DU CD DU 31/01/2022 JTE AU MANDAT N°8283
BADMINTON CLUB DRYAT	500,00	SUBV DEPARTEMENT BAD DRYAT DELIB DU CD DU 31/01/2022 JTE AU MANDAT N°8283
BALCON 76 - NOS REVES FONT D	2 000,00	NOS REVES FONT DU B-ACTION SPECIFIQUE MU NOS REVES FONT DU B-ACTION SPECIFIQUE MUSIQUE
BANQUE ALIMENTAIRE DE L'AUBE POUR LA LUTTE CONTRE LA FAIM	30 000,00	BANQUE ALIMENTAIRE D-SUBVENTION DE FONCT BANQUE ALIMENTAIRE D-SUBVENTION DE FONCTIONNEMENT SOCIALES
BASKET CLUB COEURLEQUIN	470,00	SUBV DEPARTT BASKET CLUB COEURLEQUIN DELIB DU CD DU 31/01/2022 JTE AU MANDAT N°8283
BASKET SANCEO TROYEN	2 300,00	SUBV DEPARTT BASKET SANCEO TROYEN DELIB DU CD DU 31/01/2022 JTE AU MANDAT N°8283
BCSA - BASKET CLUB ST ANDRE	25 650,00	SUBV DEPARTEMENT BASKET CLUB ST ANDRE DELIB DU CD DU 31/01/2022 JTE AU MANDAT N°8283
BERGERONNETTES	3 000,00	SUBV DEPARTEMENT BERGERONNETTES DELIB DU CD DU 31/01/2022 JTE AU MANDAT N°8283
BILLARD CLUB MARIGNY ST FLAV	440,00	subv departement BILLARD MARIG ST FLAVY DELIB DU CD DU 31/01/2022 JTE AU MANDAT N°8283
BILLARD CLUB NOGENTAIS	190,00	SUBV DEPART BILLARD CLUB NOGENTAIS DELIB DU CD DU 31/01/2022 JTE AU MANDAT N°8283

Nom des bénéficiaires	Montant du fonds de concours ou de la subvention (numéraire)	Prestations en nature
BILLARD TROYES AGGLO	2 290,00	SUBV DEPARTEMENT BILLARD TROYES DELIB DU CD DU 31/01/2022 JTE AU MANDAT N°8283
BILLARD TROYES AGGLO	3 000,00	SUBV DEPARTT HAUT NIVEAU DELIB DU CD DU 31/01/2022 JTE AU MANDAT N°8283
BIOGAZ VALLEE	0,00	locaux
BMX ROLLER SKATE DE TROYES	2 400,00	SUBV DEPARTT BMX ROLLER SKATE TROYES DELIB DU CD DU 31/01/2022 JTE AU MANDAT N°8283
BOULE CHAPELAINE DU PARC	240,00	SUBV DEPARTT BOULE CHAPELAINE DELIBERATION DEJA JOINTE AU MANDAT 8283
BOUTIQUE BOULOT CHANTIERS IN ION	23 400,00	2022/3*RSA ACI/21/245
BOUTIQUE BOULOT CHANTIERS IN ION	15 860,00	2022/4*RSA ACI/21/245
BOUTIQUE BOULOT CHANTIERS IN ION	14 062,50	FORM PERMIS CONDUIRE*RSA
BOUTIQUE BOULOT CHANTIERS IN ION	16 334,59	PAIEMENT_CA_01-2022
BOUTIQUE BOULOT CHANTIERS IN ION	17 628,07	PAIEMENT_CA_02-2022
BOUTIQUE BOULOT CHANTIERS IN ION	19 982,93	PAIEMENT_CA_03-2022
BOUTIQUE BOULOT CHANTIERS IN ION	21 406,39	PAIEMENT_CA_04-2022
BOUTIQUE BOULOT CHANTIERS IN ION	20 933,69	PAIEMENT_CA_05-2022
BOUTIQUE BOULOT CHANTIERS IN ION	21 676,49	PAIEMENT_CA_06-2022
BOUTIQUE BOULOT CHANTIERS IN ION	19 751,95	PAIEMENT_CA_07-2022
BOUTIQUE BOULOT CHANTIERS IN ION	19 734,44	PAIEMENT_CA_08-2022
BOUTIQUE BOULOT CHANTIERS IN ION	21 051,26	PAIEMENT_CA_09-2022
BOUTIQUE BOULOT CHANTIERS IN ION	21 858,86	PAIEMENT_CA_10-2022
BOUTIQUE BOULOT CHANTIERS IN ION	18 589,91	PAIEMENT CA 11/2021*
BOUTIQUE BOULOT CHANTIERS IN ION	22 122,23	PAIEMENT_CA_11-2022
BOUTIQUE BOULOT CHANTIERS IN ION	28 158,49	PAIEMENT_CA_12-2021
BOUTIQUE BOULOT CHANTIERS IN ION	93 600,00	REIMPUTATION SUITE ANNUL MANDAT N°17030 NE PAS PAYER DEJA REGLE
BOUTIQUE BOULOT CHANTIERS IN ION	9 150,00	RSA A/21/032*BONIF 2021
BOUTIQUE BOULOT CHANTIERS IN ION	14 062,50	RSA*PERMIS CONDUIRE
BOUY EN MOUVEMENT	160,00	SUBV DEPART BOUY EN MOUVEMENT DELIB DU CD DU 31/01/2022 JTE AU MANDAT N°8283
BREVIANDES ACCUEIL SOCIAL RESIDENCE LA ROSERAIE & LE M FOYER DE VIE FOYER DE VIE	1 350,00	CONF DES FINANCEURS 2022*
BRIENNE HANDBALL	1 770,00	SUBV DEPARTEMENT BRIENNE HANDBALL DELIB DU CD DU 31/01/2022 JTE AU MANDAT N°8283
BRIENNE SAMOURAI CLUB	750,00	SUBV DEPART BRIENNE SAMOURAI CLUB- BP DELIB DU CD DU 31/01/2022 JTE AU MANDAT N°8283
BUCEY EN OTHE FOOTBALL CLUB	200,00	SUBV DEPARTT FC BUCEY DELIB DU CD DU 31/01/2022 JTE AU MANDAT N°8283
BUCHER GYM	150,00	SUBV DEPARTT BUCHER GYM DELIB DU CD DU 31/01/2022 JTE AU MANDAT N°8283
BUGGY SPORTS	170,00	SUBV DEPARTT ASSOCIATION BUGGY SPORT DELIB DU CD DU 31/01/2022 JTE AU MANDAT N°8283
CARNAVAL RECHERCHE ANIMATION	850,00	SUBV DEPARTEMENTALE DELIB DU CD JTE AU MDT 8156 DU 17/03/2022
CAVALIERS DE L'OURCE	2 047,00	CAVALIERS DE L'OURCE-SUBVENTION D'INVEST CAVALIERS DE L'OURCE-SUBVENTION D'INVESTISSEMENT ASSOCIATI
CENTRE AUBOIS DE FORMATION A AUX ACTIVITES DE LOISIRS CAFAL CAFAL	180,00	SUBV DEPARTEMENTALE DELIB CD DU 31/01/2022 JTE AU MDT 8156 DU 17/03/2022

Nom des bénéficiaires	Montant du fonds de concours ou de la subvention (numéraire)	Prestations en nature
CENTRE CULTUREL INTERN. RACH	20 750,00	CENTRE CULTUREL RACHI-YOM RACHI CENTRE CULTUREL RACHI-YOM RACHI
CENTRE PLANEURS TROYES AUBE	730,00	SUBV DEPARTTE CENTRE DE PLANEURS DELIB DU CD DU 31/01/2022 JTE AU MANDAT N°8283
CERCLE AMICAL PONGISTE ROMIL ASSOC	350,00	CERCLE AMICAL PONGISTE ROMILLY - BP FONC CERCLE AMICAL PONGISTE ROMILLY - BP FONCTIONNEMENT
CERCLE AUBOIS ARTS MARTIAUX	1 000,00	CERCLE AUBOIS D'ARTS MARTIAUX - EVENEMEN CERCLE AUBOIS D'ARTS MARTIAUX - EVENEMENT OLYMPIQUE
CERCLE AUBOIS ARTS MARTIAUX	1 480,00	SUBV DEPART CERCLE AUBOIS DELIB DU CD DU 31/01/2022 JTE AU MANDAT N°8283
CERCLE AVIRON NOGENTAIS	5 000,00	CERCLE AVIRON NOGENT-ACHAT DE MATERIELS CERCLE AVIRON NOGENT-ACHAT DE MATERIELS
CERCLE AVIRON NOGENTAIS	5 000,00	CERCLE AVIRON NOGENT- MARGOT BOULET CERCLE AVIRON NOGENT- MARGOT BOULET
CERCLE AVIRON NOGENTAIS	1 840,00	SUBV DEPARTT CERCLE AVIRON NOGENTAIS DELIB DU CD DU 31/01/2022 JTE AU MANDAT N°8283
CERCLE EQUESTRE LA FERMETTE	6 350,00	CE LA FERMETTE- ACHAT DE 5 PONEYS CE LA FERMETTE- ACHAT DE 5 PONEYS
CERCLE EQUESTRE LA FERMETTE	5 650,00	SUBVENTION INVESTISSEMENT ACHAT PONEYS
CERCLE EQUESTRE LA FERMETTE	2 360,00	SUBV DEPART LA FERMETTE DELIB DU CD DU 31/01/2022 JTE AU MANDAT N°8283
CGOS	0,00	locaux,info,tél,photoco,logiciel, messagerie, repro, fourn bureau, affrancht courrier, parking
CHAMPAGNE JAZZ ORCHESTRA	459,00	ACQUISITION PUPITRES ET LAMPES ACQUISITION PUPITRES ET LAMPES
CHANTEQUI CHEZ MME BODIN DANIELLE	960,00	SUBV CHANTEQUI - BP DELIB DU CD DU 31/01/2022 JTE AU MANDAT N°8283
CHANTS DU PARC	600,00	LES CHANTS DU PARC LES CHANTS DU PARC
CHLOROPHYLLE	4 586,00	F209-2022*MOBILITE INCLUSIVE
CHLOROPHYLLE	10 200,00	F79-2022*JARDIN PARTAGE
CHLOROPHYLLE	9 734,41	PAIEMENT_CA_01-2022
CHLOROPHYLLE	9 601,74	PAIEMENT_CA_02-2022
CHLOROPHYLLE	9 668,08	PAIEMENT_CA_03-2022
CHLOROPHYLLE	10 500,59	PAIEMENT_CA_04-2022
CHLOROPHYLLE	12 087,50	PAIEMENT_CA_05-2022
CHLOROPHYLLE	12 864,08	PAIEMENT_CA_06-2022
CHLOROPHYLLE	12 982,25	PAIEMENT_CA_07-2022
CHLOROPHYLLE	14 449,67	PAIEMENT_CA_08-2022
CHLOROPHYLLE	12 290,13	PAIEMENT_CA_09-2022
CHLOROPHYLLE	14 098,56	PAIEMENT_CA_10-2022
CHLOROPHYLLE	13 993,19	PAIEMENT_CA_11-2022
CHLOROPHYLLE	12 404,33	PAIEMENT_CA_12-2021
CHLOROPHYLLE	19 520,00	RSA ACI/2021/250*F102-2022
CHLOROPHYLLE	2 800,00	RSA ACI/2021/250*SOLDE ENCADREMT
CHLOROPHYLLE	67 200,00	RSA F104-2022*ACI/2022/250 ENCADREMT
CHLOROPHYLLE	102 497,02	SUBV FSE*ACCOMPAGNMT SOCIOPROF
CHORALE A COEUR JOIE CRESCENDO	500,00	CHORALE A COEUR JOIE CRESCENDO CHORALE A COEUR JOIE CRESCENDO

Nom des bénéficiaires	Montant du fonds de concours ou de la subvention (numéraire)	Prestations en nature
CHORALE L'AUBADE	600,00	CHORALE L'AUBADE CHORALE L'AUBADE
CHORALE LA BARBELINE MAIRIE	500,00	LA BARBELINE LA BARBELINE
CHORALE OPUS.COM CHEZ MME QUARTIER Marion	300,00	OPUS.COM OPUS.COM
CHORALE SOUVENIRS SOUVENIRS	600,00	SOUVENIRS SOUVENIRS SOUVENIRS SOUVENIRS
CIDFF AUBE	4 000,00	CENTRE D INFORMATION-SUBVENTION DE FONCT CENTRE D INFORMATION-SUBVENTION DE FONCTIONNEMENT SOCIALES
CIEBA INITIATION A L ENVIRON NT BASSIN ARMANCE DE L'ARMANCE DE L'ARMANCE	25 076,00	2020-Centre d'initiation ? l'environneme 2020-Centre d'initiation ç l'environnement du bassin de l'
CIEBA INITIATION A L ENVIRON NT BASSIN ARMANCE DE L'ARMANCE DE L'ARMANCE	1 300,00	2020 Centre d'initiation ? l'environneme 2020 Centre d'initiation ç l'environnement du bassin de l'
CIEBA INITIATION A L ENVIRON NT BASSIN ARMANCE DE L'ARMANCE DE L'ARMANCE	1 500,00	BP 2022 - CENTRE D'INITIATION A L'ENVIRO BP 2022 - CENTRE D'INITIATION A L'ENVIRONNEMENT D'OTHE ET
CLE DES CHANTS CHATRES	500,00	LA CLE DES CHANTS LA CLE DES CHANTS
CLEMENT SPORT ORGANISATION	12 000,00	CLEMENT SPORT ORGANISATION - COUPE FRAN CLEMENT SPORT ORGANISATION - COUPE FRAN R.
CLUB CORVETTE FAMILY FRANCE	800,00	CLUB CORVETTE FAMILY-ACTION SPECIFIQUE CLUB CORVETTE FAMILY-ACTION SPECIFIQUE
CLUB EDUCATION JEAN MERMOZ	350,00	SUBV DEPARTEMENTALE DELIB CD JTE AU MDT 8156 DU 17/03/2022
CLUB EDUCATION POPULAIRE	760,00	SUBV DEPARTEMENTALE DELIB DU CD JTE AU MDT 8156 DU 17/03/2022
CLUB HANDISPORT CHAT	4 500,00	SUBV DEPARTEMENT CHAT DELIB DU CD DU 31/01/2022 JTE AU MANDAT N°8283
CLUB HANDISPORT CHAT	8 000,00	SUBV DEPARTT HAUT NIVEAU DELIB DU CD DU 31/01/2022 JTE AU MANDAT N°8283
CLUB MARCEL DEFRANCE	270,00	SUBV DEPARTEMENTALE DELIB CD DU 31/01/2022 JTE AU MDT 8156 DU 17/03/2022
CLUB NAUTIQUE AUBOIS CANOE	1 000,00	CLUB NAUTIQUE AUBOIS- ACHAT D'UNE REMORQ CLUB NAUTIQUE AUBOIS- ACHAT D'UNE REMORQUE SPECIFIQUE
CLUB NAUTIQUE AUBOIS CANOE	3 000,00	CLUB NAUTIQUE AUBOIS CANOE- ACHAT BATEAU 2022 CLUB NAUTIQUE AUBOIS CANOE- ACHAT BATEAU R.
CLUB NAUTIQUE AUBOIS CANOE	1 500,00	CLUB NAUTIQUE AUBOIS- ARTHUR PICHANCOURT CLUB NAUTIQUE AUBOIS- ARTHUR PICHANCOURT
CLUB NAUTIQUE AUBOIS CANOE	1 500,00	CLUB NAUTIQUE AUBOIS- EMILIE MORET CLUB NAUTIQUE AUBOIS- EMILIE MORET
CLUB NAUTIQUE AUBOIS CANOE	1 500,00	CLUB NAUTIQUE AUBOIS- ROMAIN MORET CLUB NAUTIQUE AUBOIS- ROMAIN MORET
CLUB NAUTIQUE AUBOIS CANOE	1 730,00	SUBV DEPARTT CNACK DELIB DU CD DU 31/01/2022 JTE AU MANDAT N°8283
CLUB NAUTIQUE HAUTE SEINE SEINE	600,00	2019 BP Club nautique de la Haute seine 2019 BP Club nautique de la Haute seine - Championnat nati
CLUB NAUTIQUE HAUTE SEINE SEINE	3 000,00	SUBV DEPARTT CLUB HT SEINE DELIB DU CD DU 31/01/2022 JTE AU MANDAT N°8283
CLUB NAUTIQUE MUNICIPAL BARA	150,00	SUBV DEPART CLUB NAUTIQUE DELIB DU CD DU 31/01/2022 JTE AU MANDAT N°8283

Nom des bénéficiaires	Montant du fonds de concours ou de la subvention (numéraire)	Prestations en nature
CLUB RUGBY AUBE CHAMPAGNE	600,00	2022 CRAC ACHAT MATERIEL 2022 CRAC ACHAT MATERIEL R.
CLUB RUGBY AUBE CHAMPAGNE	2 760,00	SUBV DEPARTT CRAC DELIB DU CD DU 31/01/2022 JTE AU MANDAT N°8283
CLUB SPORTIF DE MOUSSEY TENN	650,00	SUBV DEPARTT CSM MOUSSEY DELIB DU CD DU 31/01/2022 JTE AU MANDAT N°8283
CLUB SPORTIF VALLEE VANNE	1 000,00	SUBV DEPARTEMENT CLUB SPORTIF VALLEE DELIB DU CD DU 31/01/2022 JTE AU MANDAT N°8283
CLUB ST MICHEL	300,00	SUBV DEPARTEMENTALE DELIB CD DU 31/01/2022 JTE AU MDT 8156 DU 17/03/2022
CLUB TENNIS DE TABLE ST MESM	390,00	SUBV DEPARTT TENNIS DE TABLE ST MESMIN DELIB DU CD DU 31/01/2022 JTE AU MANDAT N°8283
CLUB TENNIS VILLETTE	370,00	SUBV DEPARTEMENT CLUB VILLETTE DELIB DU CD DU 31/01/2022 JTE AU MANDAT N°8283
COALLIA - RESIDENCE SOCIALE	600,00	11/2022* FSL LOYER - POITRIMOM MONNY
COALLIA - RESIDENCE SOCIALE	1 140,00	FSL LOYER ET CHARGES 08-22*VERNHE THIER
COLLECTIF DES ASSOCIATIONS F	5 400,00	CONF FIN 2022*
COLLEGE HENRI BRETON OGEC	3 767,00	0*SUBV INVES MATERIEL 2021 - COLL H BRET SUBVENTION INVEST MATERIEL 2021- COLLEGE HENRI BRETON BAR
COLLEGE HENRI BRETON OGEC	13 504,00	0*SUBV INV MATERIEL 2022-COL H BRETON SUBVENTION MATERIEL 2022 - COLLEGE HENRI BRETON COL00166
COLLEGE HENRI BRETON OGEC	10 928,00	0*SUBV INVEST TRAVAUX 2021 - COLL H BRET SUBVENTION INVEST TRAVAUX 2021 - COLLEGE HENRI BRETON BAR
COLLEGE HENRI BRETON OGEC	5 678,00	0*SUBV INV TVX 2022-COL H BRETON subvention investissement travaux 2022 - college henri breto COLO
COLLEGE PRIVE LOUIS BRISSON ASSO ESPERANCE CHAMPENOISE ASSO	9 637,00	0*SUBV INV MATERIEL 2022-COL LOUIS BRIS subvention investissement materiel 2022 - college louis br
COLLEGE PRIVE LOUIS BRISSON ASSO ESPERANCE CHAMPENOISE ASSO	13 486,00	0*SUBV INV TRAVAUX 2022-COL LOUIS BRIS subvention investissement travaux 2022 - college louis bris
COLLEGE PRIVE LOUIS BRISSON ASSO ESPERANCE CHAMPENOISE ASSO	5 852,74	PAIEMENT_CA_08-2022
COMBATTANTS PRISONNIERS DE GUERRE & COMBATTANTS ALGERI TUNISIE	400,00	ACPG-CATM - FONCTIONNEMENT ACPG-CATM - FONCTIONNEMENT
MAROC DE L AUBE TUNISIE MAROC D	5 300,00	SUBV DEPARTT COMITE ATHLETISME DELIB DU CD DU 31/01/2022 JTE AU MANDAT N°8283
COMITE AUBE ATHLETISME	7 100,00	SUBV DEPARTT COMITE basket DELIB DU CD DU 31/01/2022 JTE AU MANDAT N°8283
COMITE AUBE BASKET	3 800,00	SUBV DEPARTT COMITE CYCLISME DELIB DU CD DU 31/01/2022 JTE AU MANDAT N°8283
COMITE AUBE CYCLISME	6 400,00	SUBV DEPARTT COMITE HANDBALL DELIB DU CD DU 31/01/2022 JTE AU MANDAT N°8283
COMITE AUBE HAND BALL	2 600,00	SUBV DEPART COMITE NATATION DELIB DU CD DU 31/01/2022 JTE AU MANDAT N°8283
COMITE AUBE NATATION	2 500,00	SUBV DEPARTT COMITE RUGBY DELIB DU CD DU 31/01/2022 JTE AU MANDAT N°8283
COMITE AUBE RUGBY	450,00	SUBV DEPARTEMENTALE DELIB CD DU 31/01/2022 JTE AU MDT 8156 DU 17/03/2022
COMITE AUBOIS SPORT CULTURE CULTURE AGE LIBRE CASCAL		

Nom des bénéficiaires	Montant du fonds de concours ou de la subvention (numéraire)	Prestations en nature
COMITE DE GESTION CANTINE ET	6 030,00	SUBV INV R. CP DU 14/03/2022 2022-ETOURVY ACQUISITION DE MATERIELS PROFESSIONNELS CANTINE CUI00014
COMITE DE GESTION CANTINE ET	2 425,50	SUBV FON R. CP DU 12/09/2022 2022 COMITE DE GESTION DE LA CANTINE D ETOURVY 3EME TRIMESTR CAN00314
COMITE DE GESTION CANTINE ET	2 158,94	SUBV FON R. CP DU 16/05/2022 2022 COMITE DE GESTION DE LA CANTINE D ETOURVY 2EME TRIMESTR CAN00310
COMITE DE GESTION CANTINE ET	2 721,46	SUBV FON R. CP DU 21/02/2022 2022 COMITE DE GESTION DE LA CANTINE D ETOURVY 1ER TRIMESTRE CAN00307
COMITE DE GESTION DE LA CANTINE SCOLAIRE DE JEUGNY	3 455,48	SUBV FON R. CP DU 12/09/2022 2022 COMITE DE GESTION DE LA CANTINE DE JEUGNY CANTINE 3EME CAN00315
COMITE DE GESTION DE LA CANTINE SCOLAIRE DE JEUGNY	3 223,22	SUBV FON R. CP DU 16/05/2022 2022 COMITE DE GESTION DE LA CANTINE DE JEUGNY CANTINE 2EME CAN00311
COMITE DE GESTION DE LA CANTINE SCOLAIRE DE JEUGNY	4 015,22	SUBV FON R. CP DU 21/02/2022 2022 COMITE DE GESTION DE LA CANTINE DE JEUGNY CANTINE 1ER T CAN00308
COMITE DE L'AUBE AVIRON	300,00	SUBV DEPART COMITE AVIRON DELIB DU CD DU 31/01/2022 JTE AU MANDAT N°8283
COMITE DE L'AUBE DE TENNIS	0,00	locaux
COMITE DEP JUDO	7 200,00	SUBV DEPARTT COMITE L'AUBE JUDO DELIB DU CD DU 31/01/2022 JTE AU MANDAT N°8283
COMITE DEP TENNIS TABLE	3 400,00	SUBV DEPA COMITE DE TENNIS DE TABLE DELIB DU CD DU 31/01/2022 JTE AU MANDAT N°8283
COMITE DEP TIR A L'ARC	470,00	SUBV DEPARTT COMITE TIR A ARC DELIB DU CD DU 31/01/2022 JTE AU MANDAT N°8283
COMITE DEPART SPELEOLOGIE	190,00	SUBV DEPA COMITE SPELEO DELIB DU CD DU 31/01/2022 JTE AU MANDAT N°8283
COMITE DEPARTEMENTAL DE TRIA CDTRI10	2 000,00	COMITE DE TRIATHLON - SUBV FCT COMITE DE TRIATHLON - SUBV FCT
COMITE DEPARTEMENTAL DE VOL Aéroport de Troyes	500,00	SUBV DEPART COMITE VOL PLANEUR DELIB DU CD DU 31/01/2022 JTE AU MANDAT N°8283
COMITE DEPARTEMENTAL TENNIS	16 400,00	SUBV DEPARTT COMITE TENNIS DELIB DU CD DU 31/01/2022 JTE AU MANDAT N°8283
COMITE DEPTAL CYCLOTOURISME	500,00	SUBV DEPARTT CYCLOTOURISME DELIB DU CD DU 31/01/2022 JTE AU MANDAT N°8283
COMITE DES FESTIVITES ET DES	400,00	2021 - Comite des festivites et des lois 2021 - Comite des festivites et des loisirs - Fete de la c
COMITE DES SECOURISTES CROIX	4 000,00	FEDERATION DES SEC-SUBVENTION DE FONCTIO FEDERATION DES SEC-SUBVENTION DE FONCTIONNEMENT SOCIALES
COMITE ESCRIME AUBE	1 000,00	SUBV DEPARTT COMITE ESCRIME DELIB DU CD DU 31/01/2022 JTE AU MANDAT N°8283
COMITE FSGT	670,00	SUBV DEPARTT COMITE fsgt DELIB DU CD DU 31/01/2022 JTE AU MANDAT N°8283

Nom des bénéficiaires	Montant du fonds de concours ou de la subvention (numéraire)	Prestations en nature
COMITE GYMNASTIQUE	7 000,00	SUBV DEPART COMITE GYM DELIB DU CD DU 31/01/2022 JTE AU MANDAT N°8283
COMITE GYMNASTIQUE VOLONTAIR MAISON DES ASSOCIATIONS	4 050,00	CONF DES FINANCEURS 2022*
COMITE GYMNASTIQUE VOLONTAIR MAISON DES ASSOCIATIONS	500,00	SUBV DEPART COMITE GV DELIB DU CD DU 31/01/2022 JTE AU MANDAT N°8283
COMITE HANDISPORT AUBE CENTRE SPORTIF DE L AUBE	15 810,00	2022 COMITE DEPTAL HANDISPORT ACHAT MATE 2022
COMITE HANDISPORT AUBE CENTRE SPORTIF DE L AUBE	15 200,00	COMITE DEPTAL HANDISPORT ACHAT MATERIEL R.
COMITE HANDISPORT AUBE CENTRE SPORTIF DE L AUBE	3 500,00	COMITE HANDISPORT - ACHAT DE MATERIELS
COMITE HANDISPORT AUBE CENTRE SPORTIF DE L AUBE	2 000,00	COMITE DEPARTEMENT-ACTION SPECIFIQUE COMITE DEPARTEMENT-ACTION SPECIFIQUE
COMITE HANDISPORT AUBE CENTRE SPORTIF DE L AUBE	16 100,00	COMITE DEPARTEMENTAL HANDISPORT DE L'AUB COMITE DEPARTEMENTAL HANDISPORT DE L'AUBE - CHAMPIONNAT DE
COMITE MARGUERITE BOURGEOYS	150,00	SUBV DEPARTT COMITE HANDISPORT DELIB DU CD DU 31/01/2022 JTE AU MANDAT N°8283
COMITE MARGUERITE BOURGEOYS	903,00	SUBV DEPARTEMENTALE DELIB CD DU 31/01/2022 JTE AU MDT 8156 DU 17/03/2022
COMITE OLYMPIQUE ET SPORTIF	1 030,00	SUBVENTION DEPARTEMENTALE R.
COMITE OLYMPIQUE ET SPORTIF	15 000,00	2022 CDOSA JOURNEE OLYMPIQUE 2022 CDOSA JOURNEE OLYMPIQUE R.
COMITE P CHOMEDEY DE MAISONN	450,00	SUBV DEPARTEMENT CDOS DELIB DU CD DU 31/01/2022 JTE AU MANDAT N°8283
COMITE REGIONAL HANDISPORT G	2 000,00	SUBV DEPARTEMENTALE DELIB CD DU 31/01/2022 JTE AU MDT 8156 DU 17/03/2022
COMITE TERRITORIAL DE GOLF A	950,00	COMITE REGIONAL HANDISPORT GRAND EST- ST COMITE REGIONAL HANDISPORT GRAND EST- STAGE REGIONAL
COMITE TIR AUBOIS	1 000,00	SUBV DEPART 2021 COMITE GOLF ACHAT PEDAG 2021 COMITE TERRITORIAL DE GOLF DE AUBE HAUTE MARNE - acha
COMITE UFOLEP	1 700,00	SUBV DEPART COMITE TIR AUBOIS DELIB DU CD DU 31/01/2022 JTE AU MANDAT N°8283
COMITE UFOLEP	3 500,00	UFOLEP - ACHAT DE HOMEBALL ET BANDEROLLE UFOLEP - ACHAT DE HOMEBALL ET BANDEROLLES
COMITE USEP	2 000,00	SUBV DEPARTT UFOLEP DELIB DU CD DU 31/01/2022 JTE AU MANDAT N°8283
COMITE USEP	12 000,00	2021 COMITE USEP FLAMME 2021 COMITE USEP FLAMME R.
COMITE VOILE	1 600,00	SUBV DEPARTT COMITE USEP DELIB DU CD DU 31/01/2022 JTE AU MANDAT N°8283
COMPAGNIE DU LOUP BLEU	500,00	SUBV DEPARTT COMITE VOILE DE L'AUBE DELIB DU CD DU 31/01/2022 JTE AU MANDAT N°8283
CONNAISSANCE ET SAUVEGARDE P MOINE PONTOIS	280,00	SUBV DEPARTEMENTALE DELIB CD DU 31/01/2022 JTE AU MDT 8156 DU 17/03/2022
CONNAISSANCE SAUVEGARDE PATR	550,00	SUBV DEPARTEMENTALE 2022 CONNAISSANCE SAUVEGARDE ET VALORISATION DES PATRIMOINES

Nom des bénéficiaires	Montant du fonds de concours ou de la subvention (numéraire)	Prestations en nature
CONSEIL DEPTAL DE PARENTS D'ELEVES LAIQUES DE L'AUBE (FCPE) (FCPE)	350,00	BP 2022 - FCPE-SUBVENTION DE FONCTIONNEM BP 2022 - FCPE-SUBVENTION DE FONCTIONNEMENT
COPPELIA BALLETS	1 300,00	SUB DEPART COPPELIA DELIB DU CD DU 31/01/2022 JTE AU MANDAT N°8283
COUP DE CHOEUR	700,00	GROUPE VOCAL COUP D'CHOEUR GROUPE VOCAL COUP D'CHOEUR
COUP DE MAIN	6 000,00	RSA 22/403*AIDE MOBILITE
COUPLES ET FAMILLES DE L'AUB	1 500,00	COUPLES ET FAMILLES -SUBVENTION DE FONCT COUPLES ET FAMILLES -SUBVENTION DE FONCTIONNEMENT SOCIALES
CRENEY FOOTBALL CLUB	1 170,00	SUBV DEPARTEMENT CRENEY FOOTBALL DELIB DU CD DU 31/01/2022 JTE AU MANDAT N°8283
CRENEY WINNERS BIKERS	170,00	subv departt CRENEY WINNERS DELIB DU CD DU 31/01/2022 JTE AU MANDAT N°8283
CROIX ROUGE CHRS NOUVEL OBJE	995,00	PAIEMENT_CA_02-2022
CROIX ROUGE CHRS NOUVEL OBJE	497,50	PAIEMENT_CA_03-2022
CROIX ROUGE CHRS NOUVEL OBJE	506,46	PAIEMENT_CA_04-2022
CROIX ROUGE CHRS NOUVEL OBJE	506,46	PAIEMENT_CA_05-2022
CROIX ROUGE CHRS NOUVEL OBJE	1 033,18	PAIEMENT_CA_08-2022
CROIX ROUGE CHRS NOUVEL OBJE	526,72	PAIEMENT_CA_09-2022
CROIX ROUGE CHRS NOUVEL OBJE	526,72	PAIEMENT_CA_10-2022
CROIX ROUGE CHRS NOUVEL OBJE	995,00	PAIEMENT_CA_12-2021
CROIX ROUGE FRANCAISE PARIS	40 000,00	RC-1-2-00263-action Ukraine* AIDE D URGENCE UKRAINE - DEPT DE L AUBE
CROIX ROUGE FRANCAISE TROYES	46 582,74	ACI FINANCE PAR FSE*VESTIBOUTIQUE
CROIX ROUGE FRANCAISE TROYES	10 000,00	CROIX-ROUGE FRANCAIS-SUBVENTION DE FONCT CROIX-ROUGE FRANCAIS-SUBVENTION DE FONCTIONNEMENT SOCIALES
CROIX ROUGE FRANCAISE TROYES	3 200,58	PAIEMENT_CA_01-2022
CROIX ROUGE FRANCAISE TROYES	33,17	PAIEMENT_CA_01-2022
CROIX ROUGE FRANCAISE TROYES	2 985,00	PAIEMENT_CA_02-2022
CROIX ROUGE FRANCAISE TROYES	497,50	PAIEMENT_CA_02-2022
CROIX ROUGE FRANCAISE TROYES	2 985,00	PAIEMENT_CA_03-2022
CROIX ROUGE FRANCAISE TROYES	497,50	PAIEMENT_CA_03-2022
CROIX ROUGE FRANCAISE TROYES	3 038,76	PAIEMENT_CA_04-2022
CROIX ROUGE FRANCAISE TROYES	506,46	PAIEMENT_CA_04-2022
CROIX ROUGE FRANCAISE TROYES	3 038,76	PAIEMENT_CA_05-2022
CROIX ROUGE FRANCAISE TROYES	506,46	PAIEMENT_CA_05-2022
CROIX ROUGE FRANCAISE TROYES	2 532,30	PAIEMENT_CA_06-2022
CROIX ROUGE FRANCAISE TROYES	455,81	PAIEMENT_CA_06-2022
CROIX ROUGE FRANCAISE TROYES	2 566,06	PAIEMENT_CA_07-2022
CROIX ROUGE FRANCAISE TROYES	472,70	PAIEMENT_CA_07-2022
CROIX ROUGE FRANCAISE TROYES	3 160,32	PAIEMENT_CA_08-2022
CROIX ROUGE FRANCAISE TROYES	3 160,32	PAIEMENT_CA_09-2022
CROIX ROUGE FRANCAISE TROYES	3 687,04	PAIEMENT_CA_10-2022
CROIX ROUGE FRANCAISE TROYES	3 687,04	PAIEMENT_CA_11-2022
CROIX ROUGE FRANCAISE TROYES	2 985,00	PAIEMENT_CA_12-2021
CROQUEURS DE POMMES AUBE CHAMPAGNE PAYS D'OTHE	600,00	LES CROQUEURS DE POMMES - FONCTIONNEMENT LES CROQUEURS DE POMMES - FONCTIONNEMENT

Nom des bénéficiaires	Montant du fonds de concours ou de la subvention (numéraire)	Prestations en nature
CULTURE LOISIRS ERVY MAISON POUR TOUS	150,00	CLE MAISON POUR TOUS-SUBVENTION MUSIQUE CLE MAISON POUR TOUS-SUBVENTION MUSIQUE ECOLE
CULTURE LOISIRS ERVY MAISON POUR TOUS	180,00	SUBV DEPARTEMENT CLE MPT DELIB DU CD DU 31/01/2022 JTE AU MANDAT N°8283
CULTURE RURALE ET SAVOIRS PA	300,00	SUBV DEPARTEMENTALE DELIB CD DU 31/01/2022 JTE AU MDT 8156 DU 17/03/2022
CULTURES DU COEUR CHAMPAGNE	2 500,00	CULTURES DU COEUR CH-ACTION SPECIFIQUE CULTURES DU COEUR CH-ACTION SPECIFIQUE
CUSSANGY EN HISTOIRE	500,00	2022 CUSSANGY EN HISTOIRE 2022 CUSSANGY EN HISTOIRE
CYCLO CLUB ERVY	150,00	SUBV DEPARTT CYCLO CLUB ERVYTAIN DELIB DU CD DU 31/01/2022 JTE AU MANDAT N°8283
DALONGEVILLE ASSOCIATION TROYES CHANTE ASSOCIATION TROYES CHANTE	1 500,00	SUBVENTION 2022 VERSEMENT PARTIEL
DEPTALE DES DEPORTES INTERN RESISTANTS & PATRIOTIQUES ADIRP ADIRP	250,00	ADIRP - FONCTIONNEMENT
DEVELOPPEMENT DES SOINS PALL CENTRE HOSPITALIER	4 000,00	DEVELOPPEMENT DES S-SUBVENTION DE FONCTI DEVELOPPEMENT DES S-SUBVENTION DE FONCTIONNEMENT ANCIEN CO
DEVERS	5 531,00	ASSOCIATION DEVERS - ACHAT DE DEGAINES ASSOCIATION DEVERS - ACHAT DE DEGAINES
DEVERS	2 000,00	CONF FINANCEURS 2022*
DEVERS	12 800,00	SUBV DEPARTT ASSOCIATION DEVERS DELIB DU CD DU 31/01/2022 JTE AU MANDAT N°8283
DIANA SPORT	350,00	SUBV FONCTIONNEMENT DIANA-SPORT-ARC DELIB DU CD DU 31/01/2022 JTE AU MANDAT N°8283
DIENVILLE UNION SPORTIVE DIENVILLOISE	1 210,00	SUBV DEPARTT UNION SPORT DIENVILLOISE DELIB DU CD DU 31/01/2022 JTE AU MANDAT N°8283
DISC TROYES MAISON DES ASSOCIATIONS	470,00	SUBV DEPARTEMENT DISCTROY(ES DELIB DU CD DU 31/01/2022 JTE AU MANDAT N°8283
DISTRICT AUBE DE FOOTBALL	10 080,00	SUBV DEPARTEMENT DISTRICT DELIB DU CD DU 31/01/2022 JTE AU MANDAT N°8283
DOJO TROYEN	180,00	SUBV DEPARTT DOJO TROYEN DELIB DU CD DU 31/01/2022 JTE AU MANDAT N°8283
DU COEUR AU TRAVAIL	6 000,00	ASSOCIATION DU COEUR-SUBVENTION D'INVEST ASSOCIATION DU COEUR-SUBVENTION D'INVESTISSEMENT ASSOCIATI
DU COEUR AU TRAVAIL	21 021,42	ACI FINANCE PAR FSE*VALORISER INSERTION
DU COEUR AU TRAVAIL	11 937,15	AF22-042*28/03 PERMIS CONDUIRE
DU COEUR AU TRAVAIL	1 830,00	AF22-062*ACI BONIF 2021
DU COEUR AU TRAVAIL	10 800,00	AF22-063*ACI 2021 SOLDE ENCADRMT
DU COEUR AU TRAVAIL	43 200,00	AF22-093*ACI/2022/248 ENCADRMT
DU COEUR AU TRAVAIL	12 500,00	AF22-097*RSA PERMIS CONDUIRE
DU COEUR AU TRAVAIL	12 500,00	AF22-263*PERMIS CONDUIRE RSA
DU COEUR AU TRAVAIL	2 000,00	F22-039*RSA 22/365
DU COEUR AU TRAVAIL	8 341,42	PAIEMENT_CA_01-2022
DU COEUR AU TRAVAIL	8 258,51	PAIEMENT_CA_02-2022
DU COEUR AU TRAVAIL	8 490,67	PAIEMENT_CA_03-2022
DU COEUR AU TRAVAIL	8 204,65	PAIEMENT_CA_04-2022
DU COEUR AU TRAVAIL	8 272,18	PAIEMENT_CA_05-2022
DU COEUR AU TRAVAIL	8 305,94	PAIEMENT_CA_06-2022
DU COEUR AU TRAVAIL	7 968,31	PAIEMENT_CA_07-2022

Nom des bénéficiaires	Montant du fonds de concours ou de la subvention (numéraire)	Prestations en nature
DU COEUR AU TRAVAIL	10 606,34	PAIEMENT_CA_08-2022
DU COEUR AU TRAVAIL	8 164,83	PAIEMENT_CA_09-2022
DU COEUR AU TRAVAIL	10 323,72	PAIEMENT_CA_10-2022
DU COEUR AU TRAVAIL	8 291,66	PAIEMENT CA 11/2021*
DU COEUR AU TRAVAIL	10 077,91	PAIEMENT_CA_11-2022
DU COEUR AU TRAVAIL	9 950,00	PAIEMENT_CA_12-2021
DU CÔTÉ DE BAR-SUR-AUBE, CAV	1 604,00	DU COTE DE BAR-SUR-AUBE CAVES ET VIGNOBL DU COTE DE BAR-SUR-AUBE CAVES ET VIGNOBLES - CHAMPAGNE PAR
DYNAMIC DANSE	650,00	SUBV DYNAMIC DELIB DU CD DU 31/01/2022 JTE AU MANDAT N°8283
E-GRAINE GRAND EST	2 080,00	2022 - E GRAINE GRD EST - C'EST MON PATR 2022
E-GRAINE GRAND EST	2 000,00	E-GRAINE GRAND EST - C'EST MON PATRIMOINE R. E-GRAINE GRAND EST - FONCTIONNEMENT E-GRAINE GRAND EST - FONCTIONNEMENT
ECHIQUEUR AUBOIS	340,00	L'ECHIQUEUR AUBOIS- BP L'ECHIQUEUR AUBOIS- BP
ECOL'AUBE FESTIVAL	500,00	2020 ECOL'AUBE FESTIVAL 2020 ECOL'AUBE FESTIVAL R.
ECOLE DE MUSIQUE DE LUSIGNY SUR BARSE	1 960,00	ECOLE DE MUSIQUE DE LUSIGNY SUR BARSE ECOLE DE MUSIQUE DE LUSIGNY SUR BARSE
ECOLE DE MUSIQUE DES TROIS VALLEES	2 515,00	ECOLE DE MUSIQUE DE PLANCY L'ABBAYE ECOLE DE MUSIQUE DE PLANCY L'ABBAYE
ECOLE DE MUSIQUE DU NOGENTAIS	1 500,00	ECOLE DE MUSIQUE DU NOGENTAIS ECOLE DE MUSIQUE DU NOGENTAIS
ECOLE DE MUSIQUE DU NOGENTAIS	11 525,00	ECOLE DE MUSIQUE DU NOGENTAIS ECOLE DE MUSIQUE DU NOGENTAIS
ECOLE DES ENFANTS MALADES DE L'AUBE	3 000,00	BP 2022 - ECOLE DES ENFANTS MALADES-SUBV BP 2022 - ECOLE DES ENFANTS MALADES-SUBVENTION DE FONCTION
ECOMUSEE DE LA BARBUISE	600,00	SUBV DEPARTEMENTALE DELIB CD DU 31/01/2022 JTE AU MDT 8156 DU 17/03/2022
ECURIES DE LA GRISE	360,00	SUBV DEPARTEMENT LES ECURIES DELIB DU CD DU 31/01/2022 JTE AU MANDAT N°8283
ENERGIE TROYENNE	1 500,00	ENERGIE TROYENNE- PARRAINAGE OLATUNJI A ENERGIE TROYENNE- PARRAINAGE OLATUNJI ALLICIO
ENERGIE TROYENNE	820,00	SUBV DEPARTT ENERGIE TROYENNE DELIB DU CD DU 31/01/2022 JTE AU MANDAT N°8283
ENERGIE TROYENNE	2 250,00	SUBV DEPARTT HAUT NIVEAU DELIB DU CD DU 31/01/2022 JTE AU MANDAT N°8283
ENSEMBLE MUSICAL CHAPELAIN	700,00	ENSEMBLE MUSICAL CHAPELAIN - CHORALE
ENSEMBLE MUSICAL CHAPELAIN	1 384,00	ENSEMBLE MUSICAL CHAPELAIN - CHORALE
ENSEMBLE MUSICAL CHAPELAIN	2 216,00	ENSEMBLE MUSICAL CHAPELAIN ECOLE DE MUSI ENSEMBLE MUSICAL CHAPELAIN ECOLE DE MUSIQUE ENSEMBLE MUSICAL CHAPELAIN ENSEMBLE MUSICAL CHAPELAIN
ENSEMBLE VOCAL DU VAL D'AUBE DE BAR SUR AUBE	600,00	CHOEUR DU VAL D'AUBE HARMONIE MUNICIPALE CHOEUR DU VAL D'AUBE HARMONIE MUNICIPALE DE BAR SUR AUBE

Nom des bénéficiaires	Montant du fonds de concours ou de la subvention (numéraire)	Prestations en nature
ENSEMBLE VOCAL KALAKAKRI CHEZ MME GUR	500,00	ENSEMBLE VOCAL KALAKAKRI ENSEMBLE VOCAL KALAKAKRI
ENSEMBLE VOCAL MAURICE EMMAN MAURICE EMMANUEL	700,00	ENSEMBLE VOCAL MAURICE EMMANUEL ENSEMBLE VOCAL MAURICE EMMANUEL
ENTENTE SPORT CULT PAYS ORIE	2 050,00	SUBV DEPARTEMENT ESPO DELIB DU CD DU 31/01/2022 JTE AU MANDAT N°8283
ENTENTE SPORT MUNICIPAL TRO	2 420,00	SUBV DEPARTT ES MUNICIPAL TROYES DELIB DU CD DU 31/01/2022 JTE AU MANDAT N°8283
ENTENTE SPORTIVE CELLES ESSO	320,00	SUBV DEPARTEMENT ESCS DELIB DU CD DU 31/01/2022 JTE AU MANDAT N°8283
ENTENTE TROYES AUBE CHAMPAGN	4 590,00	SUBV DEPARTEMENT ETAC DELIB DU CD DU 31/01/2022 JTE AU MANDAT N°8283
ENTR'ACTES ET ENTRE AMIS	200,00	SUBV DEPARTEMENTALE DELIB CD DU 31/01/2022 JTE AU MDT 8156 DU 17/03/2022
ENTRAIDE PSYCHOSOCIALE AUBE	2 000,00	ASSOCIATION ENTR'AID-SUBVENTION DE FONCT ASSOCIATION ENTR'AID-SUBVENTION DE FONCTIONNEMENT SOCIALES
ENVOL MUSICAL	3 500,00	SUBVENTION 2022 ACOMPTE 50 %
EPF - ECOLE D'INGENIEURS FONDATION	16 000,00	2021 - EPF PATRIMOINE BATI 4.0 2021 - EPF PATRIMOINE BATI 4.0 R.
ERVY TENNIS	290,00	SUBV DEPARTEMENT ERVY TENNIS DELIB DU CD DU 31/01/2022 JTE AU MANDAT N°8283
ESPERANCE DE COUSSEGREY	1 129,00	HARMONIE L'ESPERANCE DE COUSSEGREY HARMONIE L'ESPERANCE DE COUSSEGREY
ESPERANCE NOGENT	9 470,00	SUBV DEPARTT ESPERANCE DE NOGENT DELIB DU CD DU 31/01/2022 JTE AU MANDAT N°8283
ESSOR SPORTIF CULTUREL MELDA	1 600,00	SUBV DEPARTT ESSOR SPORTIF MELDA - DELIB DU CD DU 31/01/2022 JTE AU MANDAT N°8283
ESTAC	0,00	locaux
ETOILE DE MAIZIERES	585,00	2022 SUBV ETOILE MAIZIER - ACHAT MATE 2022 SUBV ETOILE MAIZIER - ACHAT MATE R.
ETOILE DE MAIZIERES	1 600,00	SUBV DEPARTEMENT ETOILE MAIZIERES DELIB DU CD DU 31/01/2022 JTE AU MANDAT N°8283
ETOILE GYMNIQUE PONTOISE	540,00	SUBV DEPARTT ETOILE GYMNIQUE PONTOISE DELIB DU CD DU 31/01/2022 JTE AU MANDAT N°8283
ETOILE LUSIGNY	1 400,00	SUBV DEPARTT ETOILE DE LUSIGNY FOOTBALL DELIB DU CD DU 31/01/2022 JTE AU MANDAT N°8283
EVASION SOUS MARINE 10	3 000,00	EVASION SOUS MARINE 10 - ACHAT D'UN MOT EVASION SOUS MARINE 10 - ACHAT D'UN MOTEUR DE BATEAU
EVASION SOUS MARINE 10	280,00	SUBV DEPARTT EVASION SOUS MARINE DELIB DU CD DU 31/01/2022 JTE AU MANDAT N°8283
F.M.R. FAIS-MOI REVER	2 300,40	2022-034* FMR NEUVILLE Marché : 226179, Société : 01
FAMILLES RURALES CLEREY FRES LA FARANDOLE	605,64	SUBV FON R. CP DU 12/09/2022 2022 AFR DE CLEREY-FRESNOY CANTINE 3EME TRIM / FAMILLES RURA CAN00313
FAMILLES RURALES CLEREY FRES LA FARANDOLE	553,70	SUBV FON R. CP DU 16/05/2022 2022 AFR DE CLEREY-FRESNOY CANTINE 2EME TRIM / FAMILLES RURA CAN00309

Nom des bénéficiaires	Montant du fonds de concours ou de la subvention (numéraire)	Prestations en nature
FAMILLES RURALES CLEREY FRES LA FARANDOLE	745,78	SUBV FON R. CP DU 21/02/2022 2022 AFR DE CLEREY-FRESNOY CANTINE 1ER TRIM / FAMILLES RURAL CAN00306
FAMILLES RURALES PLANCY MAIRIE	1 570,94	SUBV FON R. CP DU 12/09/2022 2022 ASSOCIATION FAMILLES RURALES DE PLANCY L ABBAYE CANTINE CAN00316
FAMILLES RURALES PLANCY MAIRIE	1 427,86	SUBV FON R. CP DU 16/05/2022 2022 ASSOCIATION FAMILLES RURALES DE PLANCY L ABBAYE CANTINE CAN00312
FAMILLES RURALES PLANCY MAIRIE	1 841,42	SUBV FON R. CP DU 21/02/2022 2022 ASSOCIATION FAMILLES RURALES DE PLANCY L ABBAYE CANTINE CAN00305
FANFARE DES INTREPIDES	1 000,00	LA FANFARE DES INTREPIDES DE NOGENT-SUR- LA FANFARE DES INTREPIDES DE NOGENT-SUR-AUBE
FANFARE MUNICIPALE LA FRATERNELLE	1 400,00	ECOLE DE MUSIQUE LA FRATERNELLE DE VILLE VILLENAUXE LA GRANDE
FANFARE MUNICIPALE LA FRATERNELLE	1 535,00	HARMONIE LA FRATERNELLE DE VILLENAUXE LA HARMONIE LA FRATERNELLE DE VILLENAUXE LA GRANDE
FATA MORGANA	3 000,00	2021 Fata Morgana Festival Court en scen 2021 Fata Morgana Festival Court en scene R.
FATA MORGANA	7 000,00	SUBV DEPARTEMENTALE SOLDE R.
FC SAINT MEZIERY	2 260,00	SUBV DEPART FC SAINT MEZIERY DELIB DU CD DU 31/01/2022 JTE AU MANDAT N°8283
FEDERATION DEPTLE MJC MPT AU	55 200,00	SUBV DEPARTEMENTALE DELIB CD DU 31/01/2022 JTE AU MDT 8156 DU 17/03/2022
FEDERATION DEPTLE MJC MPT AU	36 800,00	SUBV DPTLE SOLDE DELIB CD DU 31/01/2022 JTE AU MDT 8156 DU 17/03/2022
FEDERATION DES ETUDIANTS	3 000,00	FEDERATION ETUDIANTS TROYENS - FONCTIONN FEDERATION ETUDIANTS TROYENS - FONCTIONNEMENT
FEDERATION DPT CHRETIENS DAN MONDE RURAL LE MONDE RURAL LE MONDE RURAL	994,00	SUBVENTION DEPARTEMENTALE 2022 - CHRETIENS MONDE RURAL - ACHAT TENTE RECEPTION R.
FEDERATION MUSICALE AUBE ET HAUTE MARNE	6 000,00	SUBVENTION 2021
FEDERATION NATIONALE PROTECTION CIVILE	40 000,00	RC-1-2-00263-action Ukraine* AIDE D URGENCE UKRAINE - DEPT DE L AUBE
FEDERATION SOCIETES ET ECOLE MME THERESE GERARD	12 000,00	SUBVENTION FONCTIONNEMENT 2022
FEDERATION SYNDIC UNITAIRE AUBE (FSU)	500,00	FSU - FONCTIONNEMENT FSU - FONCTIONNEMENT
FERME PEDAGOGIQUE DE MERY	7 500,00	2022 - FERME PEDAGOGIQUE MERY SUR SEINE 2022 - FERME PEDAGOGIQUE MERY SUR SEINE - Subv de fonction
FESTIVAL EN OTHE	1 492,50	PAIEMENT_CA_03-2022
FESTIVAL EN OTHE	1 519,38	PAIEMENT_CA_06-2022
FESTIVAL EN OTHE	1 580,16	PAIEMENT_CA_10-2022
FESTIVAL EN OTHE	2 487,50	PAIEMENT_CA_12-2021
FESTIVAL EN OTHE	5 000,00	SUBV DEPARTEMENTALE DELIB CD JTE AU MDT 8156 DU 17/03/2022
FESTIVAL EN OTHE	7 500,00	SUBVENTION 2022 FESTIVAL

Nom des bénéficiaires	Montant du fonds de concours ou de la subvention (numéraire)	Prestations en nature
FESTIVAL POPULAIRE DE TROYES DE CHAMPAGNE NUITS DE CHAMPAGNE NUITS DE CHAMPAGNE	41 750,00	SUBVENTION 2021
FESTIVAL POPULAIRE DE TROYES DE CHAMPAGNE NUITS DE CHAMPAGNE NUITS DE CHAMPAGNE	41 750,00	SUBVENTION 2022 ACOMPTE 50 % SELON CONVENTION
FESTVITES LAC AMANCE	9 433,00	ACOMPTE SUBV ANIMATIONS ESTIVALES
FESTVITES LAC AMANCE	2 210,00	FLAM-2E ACOMPTE SUBV ANIMATIONS ESTIVALE
FIBROMYALGIE AUBE	500,00	FLAM-2E ACOMPTE SUBV ANIMATIONS ESTIVALE
FIBROMYALGIE AUBE	500,00	FIBROMYALGIE AUBE-SUBVENTION DE FONCTION
FIBROMYALGIE AUBE	500,00	FIBROMYALGIE AUBE-SUBVENTION DE FONCTIONNEMENT SOCIALES
FITNESS SPORTING CLUB	200,00	SUBV DEPARTT FITNESS SPORTING DELIB DU CD DU 31/01/2022 JTE AU MANDAT N°8283
FLYSURF 10 GLISS ORIENT CHEZ MANUEL GOUBAULT	1 350,00	2022 - GLISS OREINT - ACHAT DE BATEAU 2022 - GLISS OREINT - ACHAT DE BATEAU R.
FLYSURF 10 GLISS ORIENT CHEZ MANUEL GOUBAULT	180,00	SUBV DEPARTT GLISS'ORIENT DELIB DU CD DU 31/01/2022 JTE AU MANDAT N°8283
FNACA COMITE DEPARTEMENTAL chez Mr Christian ORY	400,00	FNACA - FONCTIONNEMENT FNACA - FONCTIONNEMENT
FOLKAFON	600,00	SUBV DEPARTEMENTALE DELIB CD DU 31/01/2022 JTE AU MDT 8156 DU 17/03/2022
FONDATION DU PATRIMOINE	15 000,00	SUBVENTION DEPARTEMENTALE 2021 Fondation du patrimoine R.
FONDATION MARECHAL DE LATTRE Chez le colonel RICOUX COMITE DE L AUBE COMITE DE L AUBE	200,00	FONDATION MARECHAL DE LATTRE - FONCTIONN
FONDATION MARECHAL DE LATTRE Chez le colonel RICOUX COMITE DE L AUBE COMITE DE L AUBE	200,00	FONDATION MARECHAL DE LATTRE - FONCTIONNEMENT
FONDATION PARTENARIALE UTT	55 875,00	2021 - SOUTIEN AUX STAGES ETUDIANTS - Fo 2021 - SOUTIEN AUX STAGES ETUDIANTS - Fondation UTT R.
FOOTBALL CLUB DE TRAINEL	600,00	subv departement FOOTBALL CLUB TRAINEL DELIB DU CD DU 31/01/2022 JTE AU MANDAT N°8283
FOOTBALL CLUB DES NOES	330,00	FOOT CLUB DES NOES- BP FONCTIONNEMENT FOOT CLUB DES NOES- BP FONCTIONNEMENT
FOOTBALL CLUB DU NORD EST AU	3 000,00	SUBV DEPARTT FC NORD EST AUBOIS DELIB DU CD DU 31/01/2022 JTE AU MANDAT N°8283
FOOTBALL CLUB METROPOLE TROY	20 000,00	FCMT FCMT
FOOTBALL CLUB NOGENTAIS	4 230,00	SUBV DEPARTT FOOTBALL CLUB NOGENTAIS DELIB DU CD DU 31/01/2022 JTE AU MANDAT N°8283
FOOTBALL CLUB VALLANT FONTAI FOOTBALL CLUB VALLANT FONTAI	740,00	SUBV DEPARTEMENT FC VALLANT FONTAINE DELIB DU CD DU 31/01/2022 JTE AU MANDAT N°8283
FOYER BARSEQUANAIS FOOTBALL	2 300,00	SUBV DEPARTEMENT FOYER BARSEQUANAIS FOOT DELIB DU CD DU 31/01/2022 JTE AU MANDAT N°8283
FOYER BARSEQUANAIS TENNIS	1 510,00	SUBV DEPARTT FOYER BARSEQUANAIS DELIB DU CD DU 31/01/2022 JTE AU MANDAT N°8283
FOYER DE ROMILLY	300,00	SUBV DEPARTEMENTALE DELIB CD DU 31/01/2022 JTE AU MDT 8156 DU 17/03/2022
FOYER DE ROMILLY	2 500,00	SUBV DEPARTT LE FOYER DE ROMILLY DELIB DU CD DU 31/01/2022 JTE AU MANDAT N°8283
FOYER DES NOZATS	497,50	PAIEMENT_CA_02-2022
FOYER DES NOZATS	497,50	PAIEMENT_CA_03-2022
FOYER DES NOZATS	506,46	PAIEMENT_CA_04-2022
FOYER DES NOZATS	506,46	PAIEMENT_CA_05-2022

Nom des bénéficiaires	Montant du fonds de concours ou de la subvention (numéraire)	Prestations en nature
FOYER DES NOZATS	506,46	PAIEMENT_CA_06-2022
FOYER DES NOZATS	506,46	PAIEMENT_CA_07-2022
FOYER DES NOZATS	526,72	PAIEMENT_CA_08-2022
FOYER DES NOZATS	526,72	PAIEMENT_CA_10-2022
FOYER DES NOZATS	526,72	PAIEMENT_CA_11-2022
FOYER JEUNES EDUCATION POPUL	2 060,00	SUBV DEPARTT FOYER JEAN VILAR DELIB DU CD DU 31/01/2022 JTE AU MANDAT N°8283
FOYER LAIQUE JEUNES DE SAVIE	160,00	SUBV DEPARTEMENT FLJEP DELIB DU CD DU 31/01/2022 JTE AU MANDAT N°8283
FOYER RURAL ST JEAN DE BONNE	150,00	SUBV DEPARTEMENTALE DELIB CD DU 31/01/2022 JTE AU MDT 8156 DU 17/03/2022
FRANCE ALZHEIMER AUBE	4 268,00	CONF DES FINANCEURS 2022*
FUTSAL CLUB CHAPELAIN	400,00	SUBV DEPARTEMENT FUTSAL DELIB DU CD DU 31/01/2022 JTE AU MANDAT N°8283
GDS 10 GROUPEMENT DEFENSE SANITAIRE	20 000,00	GDSA-ERADICATION BVD-ACOMPTE
GDS 10 GROUPEMENT DEFENSE SANITAIRE	50 000,00	GDSA - FONCTIONNEMENT GDSA - FONCTIONNEMENT
GEDA 10	280,92	PAIEMENT_CA_09-2022
GEDA 10	526,72	PAIEMENT_CA_10-2022
GENERATIONS MOUVEMENT	4 000,00	GENERATIONS MOUVEMEN-SUBVENTION DE FONCT GENERATIONS MOUVEMEN-SUBVENTION DE FONCTIONNEMENT ASSOCIAT
GESTION OEUVRES SOCIALES	178 000,00	SUBVENTION 2022*
GRANGE ST BERNARD DE CLAIRVA	4 091,00	SUBVENTION DEPARTEMENTALE 2022 - Grange St-Bernard de Clairvaux - Tx logis R.
GRANGE ST BERNARD DE CLAIRVA	150,00	SUBV DEPARTEMENTALE DELIB CD DU 31/01/2022 JTE AU MDT 8156 DU 17/03/2022
GROUPE THEATRAL COME 10	1 500,00	SUBV DEPARTEMENTALE DELIB CD DU 31/01/2022 JTE AU MDT 8156 DU 17/03/2022
GROUPE VOCAL CANTILEGE	300,00	ENSEMBLE VOCAL CANTILEGE ENSEMBLE VOCAL CANTILEGE
GUET APENS BGIRLZ	2 000,00	GUET-APENS'BGIRLZ- ROYAL BATTLE KIDS
GUET APENS BGIRLZ	150,00	GUET-APENS'BGIRLZ- ROYAL BATTLE KIDS
GUIDES ET SCOUTS D'EUROPE	310,00	SUBV DEPART GUET APENZ DELIB DU CD DU 31/01/2022 JTE AU MANDAT N°8283
GYM LOISIRS BRIENNE	370,00	SUBV DEPARTEMENTALE DELIB CD DU 31/01/2022 JTE AU MDT 8156 DU 17/03/2022
GYMNASTIQUE VOLONTAIRE RAMER	400,00	SUBV DEPARTT GYM LOISIRS BRIENNE DELIB DU CD DU 31/01/2022 JTE AU MANDAT N°8283
HAND SAVINO CHAPELAIN	10 000,00	SUBV DEPART GV RAMERUPT - BP DELIB DU CD DU 31/01/2022 JTE AU MANDAT N°8283
HAND SAVINO CHAPELAIN	4 180,00	HANDBALL CLUB SAVINO CHAPELAIN - BP HN
HANDBALL CLUB VENDEUVRE MME CRELEN EVA	630,00	SUBV DEPARTT HANDBALL CLUB SAVINO DELIB DU CD DU 31/01/2022 JTE AU MANDAT N°8283
HANDI QUAD SOLIDARITE	15 000,00	SUBV DEPARTT HANDBALL VENDEUVRE DELIB DU CD DU 31/01/2022 JTE AU MANDAT N°8283
		HANDI QUAD SOLIDAR-SUBVENTION D'INVEST HANDI QUAD SOLIDAR-SUBVENTION D'INVESTISSEMENT ASSOCIATI

Nom des bénéficiaires	Montant du fonds de concours ou de la subvention (numéraire)	Prestations en nature
HARMONIE DE L'ALERTE PRESIDENTE MME MARCEAUX	500,00	L'ALERTE-ACTION SPECIFIQUE MUSIQUE
HARMONIE DE L'ALERTE PRESIDENTE MME MARCEAUX	1 670,00	L'ALERTE-ACTION SPECIFIQUE MUSIQUE L'ALERTE - ECOLE DE MUSIQUE L'ALERTE - ECOLE DE MUSIQUE
HARMONIE DE L'ALERTE PRESIDENTE MME MARCEAUX	1 404,00	L'ALERTE - SOCIETE DE MUSIQUE L'ALERTE - SOCIETE DE MUSIQUE
HARMONIE DE PLANCY CHEZ MME RIVOT FABIANNE	712,00	HARMONIE DE PLANCY L'ABBAYE HARMONIE DE PLANCY L'ABBAYE
HARMONIE DES CHEMINS DE FER	764,00	HARMONIE DES CHEMINS DE FER ROMILLY-SUR-HARMONIE DES CHEMINS DE FER ROMILLY-SUR-SEINE
HARMONIE L'AURORE	8 320,00	HARMONIE L'AURORE - ECOLE DE MUSIQUE HARMONIE L'AURORE - ECOLE DE MUSIQUE
HARMONIE L'AURORE	1 437,00	HARMONIE L'AURORE HARMONIE L'AURORE
HARMONIE L'INDEPENDANTE	800,00	HARMONIE L'INDEPENDANTE DE ST JULIEN LES VILLAS HARMONIE L'INDEPENDANTE DE ST JULIEN LES VILLAS
HARMONIE MUNICIPALE BAR SUR	1 791,00	HARMONIE DE BAR-SUR-SEINE HARMONIE DE BAR-SUR-SEINE
HARMONIE MUNICIPALE BAR SUR BAR S AUBE	1 194,00	HARMONIE DE BAR-SUR-AUBE HARMONIE DE BAR-SUR-AUBE
HARMONIE MUNICIPALE BRIENNOISE	1 327,00	HARMONIE DE BRIENNE LE CHATEAU HARMONIE DE BRIENNE LE CHATEAU
HARMONIE PONT STE MARIE LAVAU CRENEY	1 390,00	HARMONIE DE PONT SAINTE MARIE HARMONIE DE PONT SAINTE MARIE
HIRONDELLES TROYES GYMNIQUE	4 120,00	SUBV DEPARTEMENT HIRONDELLES DELIB DU CD DU 31/01/2022 JTE AU MANDAT N°8283
IBT	0,00	locaux
IMS	0,00	locaux
INITIALES	2 800,00	ASSOCIATION INITIALES BP 2022 ASSOCIATION INITIALES BP 2022
INITIALES	2 800,00	SUBV DEPARTEMENTALE R.
INITIATIVE AUBE	13 000,00	2021 2020 INITIATIVE AUBE - Concours 2021 2020 INITIATIVE AUBE - Concours CREATION D ENTREPR
INITIATIVE AUBE	9 000,00	2022 - INITIATIVE AUBE - Concours de la 2022 - INITIATIVE AUBE - Concours de la creation et repris
INITIATIVE AUBE	50,00	SUBV FON R. CP DU 04/07/2005 2022 - INITIATIVE AUBE - Cotisation / INITIATIVE AUBE AFS15331
INSTITUT MEDECINE DU SPORT	21 000,00	SUBV DEPARTEMENT IMS 2022 DELIB DU CD DU 31/01/2022 JTE AU MANDAT N°8283
INSTITUT MONDIAL ART JEUNESS UNESCO	1 130,00	SUBV DEPARTEMENTALE DELIB CD DU 31/01/2022 JTE AU MDT 8156 DU 17/03/2022
INSTITUT MONDIAL ART JEUNESS UNESCO	8 000,00	VERST SUBV CD10 - EXPO ITINERANTES
INSTITUT MONDIAL ART JEUNESS UNESCO	5 000,00	VERST SUBV GRAINES ARTISTES
INSTITUT UNIVERSITAIRE RACHI	20 750,00	CENTR CULT RACHI-YOM RACHI-1er acompte
INSTITUT UNIVERSITAIRE RACHI	6 000,00	INSTITUT RACHI ? FONCTIONNEMENT INSTITUT RACHI ? FONCTIONNEMENT
INTREPIDE ST LAURENT	1 292,00	L'INTREPIDE DE NOGENT-SUR-SEINE L'INTREPIDE DE NOGENT-SUR-SEINE

Nom des bénéficiaires	Montant du fonds de concours ou de la subvention (numéraire)	Prestations en nature
JALMALV AUBE MAISON DES ASSOCIATIONS	2 000,00	JUSQU'A LA MORT ACCO-SUBVENTION DE FONCT JUSQU'A LA MORT ACCO-SUBVENTION DE FONCTIONNEMENT SOCIALES
JARDIN BOTANIQUE DE MARNAY S EINE	10 000,00	JARDIN BOTANIQUE DE MARNAY - FONCTIONNEM JARDIN BOTANIQUE DE MARNAY - FONCTIONNEMENT
JARDIN DE COCAGNE DE LA BARB	3 650,00	2022 03 213*SOLDE ENCARDEMT
JARDIN DE COCAGNE DE LA BARB	9 150,00	2022 03 220*BONIF 2021
JARDIN DE COCAGNE DE LA BARB	33 600,00	ACI/2022/259*2022 05 313
JARDIN DE COCAGNE DE LA BARB	5 870,50	PAIEMENT_CA_01-2022
JARDIN DE COCAGNE DE LA BARB	5 439,34	PAIEMENT_CA_02-2022
JARDIN DE COCAGNE DE LA BARB	5 853,92	PAIEMENT_CA_03-2022
JARDIN DE COCAGNE DE LA BARB	6 565,90	PAIEMENT_CA_04-2022
JARDIN DE COCAGNE DE LA BARB	6 802,25	PAIEMENT_CA_05-2022
JARDIN DE COCAGNE DE LA BARB	6 972,26	PAIEMENT_CA_06-2022
JARDIN DE COCAGNE DE LA BARB	8 576,06	PAIEMENT_CA_07-2022
JARDIN DE COCAGNE DE LA BARB	8 392,41	PAIEMENT_CA_08-2022
JARDIN DE COCAGNE DE LA BARB	7 058,04	PAIEMENT_CA_09-2022
JARDIN DE COCAGNE DE LA BARB	6 285,53	PAIEMENT_CA_10-2022
JARDIN DE COCAGNE DE LA BARB	5 793,92	PAIEMENT_CA_11-2022
JARDIN DE COCAGNE DE LA BARB	6 251,92	PAIEMENT_CA_12-2021
JARDIN DE COCAGNE DE LA BARB	37 535,67	SUBV FSE*ACI ACCOMPAGNEMT
JASSEINES JUDO CLUB	1 500,00	JUDO CLUB DE JASSEINES - PARRAINAGE DE L JUDO CLUB DE JASSEINES - PARRAINAGE DE LOUCIAN LAMOTTE DJA
JASSEINES JUDO CLUB	850,00	SUBV DEPARTEMENT JUDO JASSEINES DELIB DU CD DU 31/01/2022 JTE AU MANDAT N°8283
JAZZABAR CHEZ BRION CHRISTIAN CHEZ BRION CHRISTIAN	2 000,00	JAZZABAR-ACTION SPECIFIQUE MUSIQUE JAZZABAR-ACTION SPECIFIQUE MUSIQUE
JEUNE GARDE DE TROYES	450,00	SUBV DEPARTEMENT JEUNE GARDE DELIB DU CD DU 31/01/2022 JTE AU MANDAT N°8283
JEUNESSE EN PLEIN AIR COMITE DPTAL	800,00	SUBV DEPARTEMENTALE DELIB CD DU 31/01/2022 JTE AU MDT 8156 DU 17/03/2022
JEUNESSE POUR DEMAIN	14 434,00	SOLDE CONVENTION PLURIAN OBJECTIFS*
JEUNESSE SPORTIVE ST JULIEN	2 450,00	SUBV DEPART JEUNESSE SPORTIVE ST JULIEN DELIB DU CD DU 31/01/2022 JTE AU MANDAT N°8283
JEUNESSE SPORTIVE VANNE PAYS D'OTHE	3 000,00	SUBV DEPARTEMENT JSVPO DELIB DU CD DU 31/01/2022 JTE AU MANDAT N°8283
JEUNESSE SPORTIVE VAUDOISE	1 600,00	SUBV DEPARTT ASSO VAUDOISE DELIB DU CD DU 31/01/2022 JTE AU MANDAT N°8283
JUDO CLUB DES NOES	1 500,00	JUDO CLUB DES NOES- ALEXIS RAMOS JUDO CLUB DES NOES- ALEXIS RAMOS
JUDO CLUB DES NOES	1 150,00	SUBV DEPART JUDO CLUB DES NOES - BP DELIB DU CD DU 31/01/2022 JTE AU MANDAT N°8283
JUDO CLUB MAILLOTIN	350,00	SUBV DEPARTEMENT JUDO CLUB MAILLOTIN DELIB DU CD DU 31/01/2022 JTE AU MANDAT N°8283
JUDO CLUB SAVINIEN	800,00	SUBV DEPART JUDO CLUB SAVINIEN-BP DELIB DU CD DU 31/01/2022 JTE AU MANDAT N°8283
JUDO CLUB TROYEN	340,00	SUBV DEPARTT JUDO CLUB TROYEN DELIB DU CD DU 31/01/2022 JTE AU MANDAT N°8283

Nom des bénéficiaires	Montant du fonds de concours ou de la subvention (numéraire)	Prestations en nature
JUDO LA RIVIERE DE CORPS	180,00	SUBV DEPART JUDO RIVIERE DE CORPS - BP DELIB DU CD DU 31/01/2022 JTE AU MANDAT N°8283
JUDOJI TROYENS	350,00	SUBV DEPARTEMENT JUDOJI TROYENS DELIB DU CD DU 31/01/2022 JTE AU MANDAT N°8283
KARATE CLUB MUSSEEN	290,00	SUBV DEPARTT KARATE CLUB MUSSEEN DELIB DU CD DU 31/01/2022 JTE AU MANDAT N°8283
KUMI KATA CLUB	220,00	SUBV DEPART KUMIKATA CLUB - BP DELIB DU CD DU 31/01/2022 JTE AU MANDAT N°8283
KUNG FU SHAOLIN VU BA	2 610,00	SUBVV DEPARTEMENT KUNGF SHALIN VU BA DELIB DU CD DU 31/01/2022 JTE AU MANDAT N°8283
L'ATELIER	2 000,00	SUBVENTION 2021
LA BOITE A BOUQUINS	90,00	SUBV FON R. CP DU 07/11/2022 2022-ASSOCIATION LA BOITE A BOUQUINS / LA BOITE A BOUQUINS BDP00221
LA BOULE MAIZIERONNE	700,00	2022 LA BOULE MAIZIERONNE ACHAT BOULES 2022 LA BOULE MAIZIERONNE ACHAT BOULES PETANQUE R.
LA BOULE MAIZIERONNE	360,00	SUBV DEPARTT LA BOULE MAIZIERONNE DELIB DU CD DU 31/01/2022 JTE AU MANDAT N°8283
LA MAISON CULTURELLE ET SOCI	150,00	SUBV DEPARTEMENTALE DELIB CD DU 31/01/2022 JTE AU MDT 8156 DU 17/03/2022
LA MAISON DE COURCELLES VACANCES ET LOISIRS DE L'EST VACANCES ET LOISIRS DE L'EST	1 406,50	F2022-171* INTERVENTION LUSIGNY Marché : 223599, Société : 01
LA RENAISSANCE DE MAIZIERES LA GRANDE PAROISSE	1 285,00	LA RENAISSANCE DE MAIZIERES-LA-GRANDE-PA LA RENAISSANCE DE MAIZIERES-LA-GRANDE-PAROISSE
LA TROUPE CHEZ M. TOUSSAINT P	600,00	LA TROUPE-SUBVENTION DE FONCTIONNEMENT A LA TROUPE-SUBVENTION DE FONCTIONNEMENT ASSOCIATION CULTURE
LADAPT Centre de Formation Centre de Formation Réadaptation Professionnelle	16 390,00	54C/22024*PUBLICS INVISIBLES
LANDREVILLE AU FIL DES MOTS	170,00	SUBV DEPARTEMENTALE DELIB CD DU 31/01/2022 JTE AU MDT 8156 DU 17/03/2022
LE BOUCHON D'ESSEYES	1 720,00	SUBV LE BOUCHON D'ESSEYES - BP DELIB DU CD DU 31/01/2022 JTE AU MANDAT N°8283
LE LABO DES HISTOIRES GRAND EST	1 100,00	SUBV FON R. CP DU 25/01/2021 2021 BP LABO DES HISTOIRES / LE LABO DES HISTOIRES AFS15251
LE TREFLE BLEU	280,00	SUBV DEPARTEMENTALE DELIB CD DU 31/01/2022 JTE AU MDT 8156 DU 17/03/2022
LECTURE ET LOISIRS SALON DU LIVRE POUR LA JEUNE JEUNESSE JEUNESSE	18 500,00	SUBV DEPARTEMENTALE
LECTURE ET LOISIRS SALON DU LIVRE POUR LA JEUNE JEUNESSE JEUNESSE	18 500,00	SUBVENTION DEPARTEMENTALE DELIB CD du 26/01/2021 JTE AU MANDAT 4373 DU 9/02/2021 R.
LES AILES TROYENNES	450,00	LES AILES TROYENNES - BP DELIB DU CD DU 31/01/2022 JTE AU MANDAT N°8283
LES AMIS DE L'ORGUE DE CHAOU Les Amis de l'Orgue de Chaou Les Amis de l'Orgue de Chaou	800,00	SUBVENTION FONCTIONNEMENT 2022
LES ATELIERS DES PETITES HER	7 350,00	CONF DES FINANCEURS 2022*
LES ATELIERS DES PETITES HER	1 000,00	LES ATELIERS DES PET-SUBVENTION DE FONCT LES ATELIERS DES PET-SUBVENTION DE FONCTIONNEMENT SOCIALES
LES ATELIERS DES PETITES HER	3 150,00	SOLDE CONF FIN 2022*
LES CHAMPAGNES	500,00	LES CHAMPAGNES LES CHAMPAGNES
LES CONCERTS VINTEUIL	1 500,00	LES CONCERTS VINTEUIL LES CONCERTS VINTEUIL

Nom des bénéficiaires	Montant du fonds de concours ou de la subvention (numéraire)	Prestations en nature
LES DEUX MONT'	190,00	SUBV DEPARTEMENTALE DELIB DU CD JTE AU MDT 8156 DU 17/03/2022
LES ETINCELLES DE LOUCAS	500,00	LES ETINCELLES DE L-SUBVENTION DE FONCTI LES ETINCELLES DE L-SUBVENTION DE FONCTIONNEMENT SOCIALES
LES NOES LOISIRS	500,00	CHORALE AD ARTEM - LES NOES LOISIRS CHORALE AD ARTEM - LES NOES LOISIRS
LES NOES LOISIRS	920,00	SUBV DEPARTEMENTALE DELIB CD DU 31/01/2022 JTE AU MDT 8156 DU 17/03/2022
LES NOES LOISIRS	570,00	SUBV DEPARTEMENT NOES LOISIRS DELIB DU CD DU 31/01/2022 JTE AU MANDAT N°8283
LES ORGUES DE ST PIERRE D'ER	4 000,00	ORGUES ST PIERRE ERVY-FESTIVAL MUSIQUE
LES PETITS FRERES DES PAUVRE	9 000,00	CONF DES FINANCEURS 2022*
LES TRETEAUX DU VAL DE SCENE	300,00	SUBV DEPARTEMENTALE DELIB CD DU 31/01/2022 JTE AU MDT 8156 DU 17/03/2022
LES TROIS SCENES	10 750,00	SUBVENTION DEPARTEMENTALE 2022 - LES 3 SCENES - TX LE QUAI
LES TROIS SCENES	1 500,00	SUBV DEPARTEMENTALE DELIB CD DU 31/01/2022 JTE AU MDT 8156 DU 17/03/2022
LEVE TOI	1 500,00	LEVE-TOI-SUBVENTION DE FONCTIONNEMENT SO LEVE-TOI-SUBVENTION DE FONCTIONNEMENT SOCIALES
LIGUE DE L ENSEIGNEMENT DE L AUBE	6 000,00	LIGUE DE L'ENSEIGNEMENT - MISE EN PLACE LIGUE DE L'ENSEIGNEMENT - MISE EN PLACE D'ACTIONS DE COMMU
LIGUE DE L ENSEIGNEMENT DE L AUBE	14 500,00	SUBV DEPARTEMENTALE DELIB CD DU 31/01/2022 JTE AU MDT 8156 DU 17/03/2022
LIGUE DE L ENSEIGNEMENT DE L AUBE	14 500,00	SUBV DEPARTEMENTALE SOLDE DELIB DU CD DU 26/01/2021 JTE AU MDT 4373 DU 9/02/2021 R.
LIGUE DE L ENSEIGNEMENT DE L AUBE	6 000,00	SUBVENTION DEPARTEMENTALE DELIB CD DU 31/01/2022 JTE AU MDT 8156 DU 17/03/2022
LIGUE NATIONALE CONTRE LE CANCER	1 700,00	COMITE DE L'AUBE DE-ACTION SPECIFIQUE COMITE DE L'AUBE DE-ACTION SPECIFIQUE
LIGUE NATIONALE CONTRE LE CANCER	2 000,00	COMITE DE L'AUBE DE-SUBVENTION DE FONCTI COMITE DE L'AUBE DE-SUBVENTION DE FONCTIONNEMENT SOCIALES
LUDOTHEQUE ITINERANTE LA GIRAFE	1 100,00	LUDOTHEQUE ITINERANTE LA GIRAFE BP 2022 LUDOTHEQUE ITINERANTE LA GIRAFE BP 2022 ORGANISATION JOURN
LUDOTHEQUE ITINERANTE LA GIRAFE	1 500,00	SUBV DEPARTEMENTALE DELIB CD DU 31/01/2022 JTE AU MDT 8156 DU 17/03/2022
LUDOTHEQUE ITINERANTE TROTTINETTE	1 000,00	LUDOTHEQUE ITINERA-SUBVENTION DE FONCTIO LUDOTHEQUE ITINERA-SUBVENTION DE FONCTIONNEMENT SOCIALES
LYRE D'ORIENT	948,00	LA LYRE D'ORIENT ECOLE DE MUSIQUE LA LYRE D'ORIENT ECOLE DE MUSIQUE
LYRE VENDEUVROISE	561,00	ECOLE DE LA LYRE VENDEUVROISE ECOLE DE LA LYRE VENDEUVROISE
LYRE VENDEUVROISE	1 347,00	LA LYRE VENDEUVROISE LA LYRE VENDEUVROISE
Les Amis de l'Orgue de l'Egl	150,00	SUBVENTION FONCTIONNEMENT 2022

Nom des bénéficiaires	Montant du fonds de concours ou de la subvention (numéraire)	Prestations en nature
MAI DES HANDICAPES	2 000,00	LE MAI DES HANDICAP?-SUBVENTION DE FONCT LE
MAIRES DE L'AUBE ASSOCIATION DEPARTEMENTALE DES MAIRES DE L'AUBE DES MAIRES DE L'AUBE	11 250,00	MAI DES HANDICAP?-SUBVENTION DE FONCTIONNEMENT SOCIALES
MAISON DE LA SCIENCE	3 000,00	ASSO DEPART DES MAIRES AUBE - FONCTIONNE
MAISON DEPTALE DE LA FAMILLE	42 500,00	ASSO DEPART DES MAIRES AUBE - FONCTIONNEMENT
MAISON DES PETITS PAS	3 000,00	SUBV DEPARTEMENTALE DELIB DU CD JTE AU MDT 8156 DU 17/03/2022
MAISON DU FOLKLORE DE CHAMPA	2 233,00	MAISON DEPARTEMENTAL-SUBVENTION DE FONCT MAISON DEPARTEMENTAL-SUBVENTION DE FONCTIONNEMENT ASSOCIAT
MAISON OUTIL ET PENSEE OUVRI	86 906,00	LA MAISON DES PETITS-SUBVENTION DE FONCT LA MAISON DES PETITS-SUBVENTION DE FONCTIONNEMENT SOCIALES
MAISON POUR TOUS	1 710,00	VERST SUBV INVESTISSEMENT ACHAT ECHAFAUDAGE
MAISON POUR TOUS DE BAR SUR	9 000,00	SUBVENTION DEPARTEMENTALE
MAISON POUR TOUS DE BAR SUR	1 176,00	SUBV DEPARTEMENTALE DELIB CD DU 31/01/2022 JTE AU MDT 8156 DU 17/03/2022
MAISON POUR TOUS DE BAR SUR	3 000,00	CONF DES FINANCEURS 2022*
MAISON POUR TOUS DE BAR SUR	240,00	MAISON POUR TOUS DE BAR SUR AUBE MAISON POUR TOUS DE BAR SUR AUBE
MAISON POUR TOUS NOUVEAU MONDE	4 500,00	SUBV DEPARTEMENTALE DELIB CD DU 31/01/2022 JTE AU MDT 8156 DU 17/03/2022
MAISON POUR TOUS NOUVEAU MONDE	12 400,00	SUBV DEPART MPT BAR AUBE DELIB DU CD DU 31/01/2022 JTE AU MANDAT N°8283
MAISON POUR TOUS NOUVEAU MONDE	2 500,00	CONF DES FINANCEURS 2022*
MAISON POUR TOUS NOUVEAU MONDE	4 100,00	FA2896*15/03 RSA D/22/400
MAISON POUR TOUS NOUVEAU MONDE	1 488,00	MAISON POUR TOUS, CE-ACTION SPECIFIQUE MAISON POUR TOUS, CE-ACTION SPECIFIQUE
MAMAN MAIS PAS QUE	150,00	MAISON POUR TOUS, CE-SUBVENTION DE FONCT MAISON POUR TOUS, CE-SUBVENTION DE FONCTIONNEMENT SOCIALES
MATHEMATIQUES AUTREMENT	650,00	MPT UN NOUVEAU MONDE ARCIS SUR AUBE MPT UN NOUVEAU MONDE ARCIS SUR AUBE
MESNIL SELLIERES L'EVEIL	868,00	subv departt MAMAN MAIS PAS QUE DELIB DU CD DU 31/01/2022 JTE AU MANDAT N°8283
MESNIL ST LOUP COLLEGE PRIVE	6 274,00	MATHEMATIQUES AUTREMENT BP 2022
MILL ACCORDS	480,00	L'EVEIL DE MESNIL SELLIERES L'EVEIL DE MESNIL SELLIERES
MISSION LOCALE DE COTE DES B	36 339,00	0*SUBV INVEST TRAVAUX 2021 SUBV INVEST TVX 2021-COLLEGE MESNIL ST LOUP COL00150
MISSION LOCALE DE COTE DES B	8 619,02	MILL'ACCORDS MILL'ACCORDS
MISSION LOCALE DE COTE DES B	15 000,00	MILL'ACCORDS MILL'ACCORDS
MISSION LOCALE DE COTE DES B	28 750,00	CONVENTION PUBLICS INVISIBLE*SOLDE
MISSION LOCALE DE COTE DES B		FSE ACCOMPAGNEMENT BRSA*
MISSION LOCALE DE COTE DES B		MISSION LOCALE RURAL-SUBVENTION DE FONCT MISSION LOCALE RURAL-SUBVENTION DE FONCTIONNEMENT SOCIALES
MISSION LOCALE DE COTE DES B		RSA 2022*FREINS POUR EMPLOI

Nom des bénéficiaires	Montant du fonds de concours ou de la subvention (numéraire)	Prestations en nature
MISSION LOCALE DE TROYES	11 500,00	ACCOMPAGNEMT RENFORCE*SOLDE
MISSION LOCALE DE TROYES	36 141,00	CONVENTION PUBLICS INVISIBLE*SOLDE
MISSION LOCALE DE TROYES	57 471,20	FSE ACCOMPAGNEMENT RENFORCE BRSA*
MISSION LOCALE DE TROYES	46 000,00	RSA 2022*FREINS POUR EMPLOI
MISSION LOCALE NORD OUEST AU	23 000,00	01/2022*FREINS POUR EMPLOI
MISSION LOCALE NORD OUEST AU	29 587,00	07/2022*CONV PUBLICS INVISIBLES SOLDE
MISSION LOCALE NORD OUEST AU	5 750,00	10/2022*RSA ACCOMPAGNEMT RENFORCE
MISSION LOCALE NORD OUEST AU	11 516,68	FSE ACCOMPAGNEMT RENFORCE BRSA*
MISSION LOCALE NORD OUEST AU	20 000,00	MISSION LOCALE DU NO-SUBVENTION DE FONCT MISSION LOCALE DU NO-SUBVENTION DE FONCTIONNEMENT ANCIEN C
MJC AIX EN OTHE	880,00	SUBV DEPARTEMENTALE DELIB CD DU 31/01/2022 JTE AU MDT 8156 DU 17/03/2022
MJC CHAOURCE	1 111,00	MJC CHAOURCE MJC CHAOURCE
MJC CHAOURCE	400,00	SUBV DEPARTEMENTALE DELIB DU CD JTE AU MDT 8156 DU 17/03/2022
MJC MAISON POUR TOUS J GUILL	18 900,00	70% CONF FIN 2022*
MJC MAISON POUR TOUS J GUILL	8 100,00	SOLDE CONF FIN 2022*
MJC MAISON POUR TOUS J GUILL	2 540,00	SUBV DEPARTEMENTALE DELIB CD DU 31/01/2022 JTE AU MDT 8156 DU 17/03/2022
MJC MAISON POUR TOUS J GUILL	770,00	SUBV DEPARTT MJC JEAN GUILLEMIN DELIB DU CD DU 31/01/2022 JTE AU MANDAT N°8283
MJC MARIGNY ST FLAVY	1 731,00	MJC MARIGNY LE CHATEL/ST FLAVY MJC MARIGNY LE CHATEL/ST FLAVY
MJC MARIGNY ST FLAVY	1 410,00	SUB DEPARTEMENT MJC MARIGNY DELIB DU CD DU 31/01/2022 JTE AU MANDAT N°8283
MJC MARIGNY ST FLAVY	1 230,00	SUBV DEPARTEMENTALE DELIB CD DU 31/01/2022 JTE AU MDT 8156 DU 17/03/2022
MJC MPT CHARMONT BARBUISE	800,00	MJC DE LA VALLEE DE -ACTION SPECIFIQUE MJC DE LA VALLEE DE -ACTION SPECIFIQUE
MJC MPT CHARMONT BARBUISE	370,00	SUBV DEPARTEMENTALE DELIB CD DU 31/01/2022 JTE AU MDT 8156 DU 17/03/2022
MJC ST JULIEN	10 500,00	MAISON DES JEUNES ET-SUBVENTION D'INVEST MAISON DES JEUNES ET-SUBVENTION D'INVESTISSEMENT ASSOCIATI
MJC ST JULIEN	4 250,00	MJC ST JULIEN- ACHAT D'UNE REMORQUE DE T MJC ST JULIEN- ACHAT D'UNE REMORQUE DE TRANSPORT YOLE
MJC ST JULIEN	1 900,00	SUBV DEPARTEMENTALE DELIB CD DU 31/01/2022 JTE AU MDT 8156 DU 17/03/2022
MOB'IN GRAND EST MAISON DES ASSOCIATIONS MAISON DES ASSOCIATIONS MAISON DES ASSOCIATIONS	300,00	COTISATION 2022*CD10
MODEL AIR CLUB DE L'AUBE	350,00	SUBV DEPARTEMENT MACA DELIB DU CD DU 31/01/2022 JTE AU MANDAT N°8283
MONTAULIN CYCLOSPORT	180,00	SUBV DEPARTT MONTAULIN CYCLO SPORT DELIB DU CD DU 31/01/2022 JTE AU MANDAT N°8283
MONTIERAMEY EN FORME	300,00	SUBV DEPARTT MONTIERAMEY EN FORME- DELIB DU CD DU 31/01/2022 JTE AU MANDAT N°8283
MORET ANNE	405,00	035* SOLDE MERY Marché : 204938, Société : 01

Nom des bénéficiaires	Montant du fonds de concours ou de la subvention (numéraire)	Prestations en nature
MORET ANNE	500,00	040* MEDIATHEQUE BRIENNE Marché : 225294, Société : 01
MORET ANNE	500,00	041* BRIENNE 1711 Marché : 225294, Société : 01
MOT A MOT	2 000,00	MOT A MOT-SUBVENTION DE FONCTIONNEMENT S MOT A MOT-SUBVENTION DE FONCTIONNEMENT SOCIALES
MOUVEMENT CONTRE LE RACISME ET POUR L' AMITIE ENTRE LES	200,00	MOUVEMENT CONTRE LE RACISME - FONCTIONNE MOUVEMENT CONTRE LE RACISME - FONCTIONNEMENT
MOUVEMENT EUROPEEN FRANCE AU	500,00	MOUVEMENT EUROPEEN - FONCTIONNEMENT MOUVEMENT EUROPEEN - FONCTIONNEMENT
MOUVEMENT RURAL DE JEUNESSE CHRETIENNE MRJC MRJC	450,00	SUBV DEPARTEMENTALE DELIB CD DU 31/01/2022 JTE AU MDT 8156 DU 17/03/2022
MPT CTRE SOCIAL REGION BRIEN FAMILLE	9 000,00	CONF DES FINANCEURS 2022*
MPT CTRE SOCIAL REGION BRIEN FAMILLE	250,00	SUBV DEPARTEMENTALE DELIB CD DU 31/01/2022 JTE AU MDT 8156 DU 17/03/2022
MSA SERVICES SUD CHAMPAGNE	9 100,00	70% CONF FIN 2022*
MSA SERVICES SUD CHAMPAGNE	5 000,00	MSA SERVICES SUD CHA-SUBVENTION DE FONCT MSA SERVICES SUD CHA-SUBVENTION DE FONCTIONNEMENT SOCIALES
MSA SERVICES SUD CHAMPAGNE	3 900,00	SOLDE CONF FIN 2022*
MUSIC'EN OTHE	1 300,00	MUSIC' EN OTHE-SUBVENTION MUSIQUE INVEST MUSIC' EN OTHE-SUBVENTION MUSIQUE INVESTISSEMENT
MUSIC'EN OTHE	3 000,00	SUBVENTION INVESTISSEMENT 2022
MUSIC'EN OTHE	1 595,00	ECOLE DE MUSIQUE L'ATELIER MUSIC' EN OTH ECOLE DE MUSIQUE L'ATELIER MUSIC' EN OTHE
MUSIC'EN OTHE	1 877,00	MUSIC' EN OTHE HARMONIE MUSIC' EN OTHE HARMONIE
MUSIQUE EN COLLEGE MP MILLET	2 500,00	MUSIQUE EN COLLEGE-ACTION SPECIFIQUE MUS MUSIQUE EN COLLEGE-ACTION SPECIFIQUE MUSIQUE
NID DE CREATEURS	300,00	NID DE CREATEURS - FONCTIONNEMENT NID DE CREATEURS - FONCTIONNEMENT
NOGENT LOISIRS	300,00	SUBV DEPARTEMENTALE DELIB CD DU 31/01/2022 JTE AU MDT 8156 DU 17/03/2022
OGEC ECOLE STE JULES	497,50	PAIEMENT_CA_01-2022
OGEC ECOLE STE JULES	497,50	PAIEMENT_CA_02-2022
OGEC ECOLE STE JULES	497,50	PAIEMENT_CA_03-2022
OGEC ECOLE STE JULES	506,46	PAIEMENT_CA_04-2022
OGEC ECOLE STE JULES	506,46	PAIEMENT_CA_05-2022
OGEC ECOLE STE JULES	506,46	PAIEMENT_CA_06-2022
OGEC ECOLE STE JULES	1 053,44	PAIEMENT_CA_08-2022
OGEC ECOLE STE JULES	17,56	PAIEMENT_CA_09-2022
OGEC ECOLE STE JULES	497,50	PAIEMENT_CA_12-2021
OGEC GROUPE ST JOSEPH ECOLE ECOLE LA SALLE	4 409,00	0*SUBV MATERIEL 2021-COL M. BOURGEOIS SUBVENTION INVEST MATERIEL 2021 - COLLEGE MARGUERITE BOURGEO

Nom des bénéficiaires	Montant du fonds de concours ou de la subvention (numéraire)	Prestations en nature
OGEC GROUPE ST JOSEPH ECOLE ECOLE LA SALLE	15 195,00	0*SUBV TRAVAUX 2021-COL M. BOURGEOIS SUBVENTION INVEST TRAVAUX 2021-COLLEGE MARGUERITE BOURGEOYS C
OLYMPIQUE DE TROYES SALLE OMNISPORT	1 500,00	OCT - LUCE NINOREILLE OCT - LUCE NINOREILLE
OLYMPIQUE DE TROYES SALLE OMNISPORT	1 500,00	OCT- MAXENCE MAIRE OCT- MAXENCE MAIRE
OLYMPIQUE DE TROYES SALLE OMNISPORT	1 500,00	OCT -NOE NANCEY OCT -NOE NANCEY
OLYMPIQUE DE TROYES SALLE OMNISPORT	2 500,00	SUBV DEPARTEMENT OCT DELIB DU CD DU 31/01/2022 JTE AU MANDAT N°8283
OLYMPIQUE MONTIERAMEY	400,00	SUBV DEPARTT OLYMPIQUE DE MONTIERAMEY DELIB DU CD DU 31/01/2022 JTE AU MANDAT N°8283
OMNISPORTS DES SOURDS DE TRO	200,00	SUBV DEPARTT OMNISPORTS DES SOURD DELIB DU CD DU 31/01/2022 JTE AU MANDAT N°8283
OUTIL EN MAIN DE PONT STE MA	230,00	SUBV DEPARTEMENTALE DELIB CD DU 31/01/2022 JTE AU MDT 8156 DU 17/03/2022
OUTIL EN MAIN DE TROYES ET S	400,00	SUBV DEPARTEMENTALE DELIB CD DU 31/01/2022 JTE AU MDT 8156 DU 17/03/2022
OUTIL EN MAIN DU NOGENTAIS	200,00	SUBV DEPARTEMENTALE DELIB CD DU 31/01/2022 JTE AU MDT 8156 DU 17/03/2022
OUTIL EN MAIN DU PAYS BARALB	300,00	SUBV DEPARTEMENTALE DELIB CD DU 31/01/2022 JTE AU MDT 8156 DU 17/03/2022
OUTIL EN MAIN STE MAURE	330,00	SUBV DEPARTEMENTALE DELIB CD DU 31/01/2022 JTE AU MDT 8156 DU 17/03/2022
PARIS 2024 - COJO	60 000,00	2022 - PARIS 2024 - COJO - RELAIS DE LA 2022 - PARIS 2024 - COJO - RELAIS DE LA FLAMME R.
PASSAGES CENTRE D'ART CONTEMPORAIN	1 500,00	SUBV DEPARTEMENTALE DELIB CD DU 31/01/2022 JTE AU MDT 8156 DU 17/03/2022
PASSEURS DE FRESQUES	280,00	SUBV DEPARTEMENTALE DELIB DU CD JTE AU MDT 8156 DU 17/03/2022
PATRONAGE LAIQUE BAR S AUBE	830,00	SUBV DEPART PL BAR SUR AUBE DELIB DU CD DU 31/01/2022 JTE AU MANDAT N°8283
PATRONAGE LAIQUE TROYES AGGL	2 830,00	SUBV DEPARTT PL TROYES DELIB DU CD DU 31/01/2022 JTE AU MANDAT N°8283
PETANQUE CLUB MOUSSEY 2 rue du Pre de l'Orme	300,00	SUBV DEPARTT PETANQUE CLUB MOUSSEY DELIB DU CD DU 31/01/2022 JTE AU MANDAT N°8283
PLUTOT LA VIE	1 000,00	PLUTOT LA VIE-SUBVENTION DE FONCTIONNEME PLUTOT LA VIE-SUBVENTION DE FONCTIONNEMENT SOCIALES
POLE AUBOIS ECONOMIE SOCIALE	5 000,00	LA FABRIQUE A PROJETS - FONCTIONNEMENT LA FABRIQUE A PROJETS - FONCTIONNEMENT
POUR MIEUX VIVRE ENSEMBLE	310,00	SUBV DEPARTEMENTALE DELIB DU CD JTE AU MDT 8156 DU 17/03/2022
POUR UN SOURIRE	150,00	POUR UN SOURIRE-SUBVENTION DE FONCTIONNE POUR UN SOURIRE-SUBVENTION DE FONCTIONNEMENT SOCIALES
PROFOND 10	400,00	SUBV DEPARTT PROFOND DELIB DU CD DU 31/01/2022 JTE AU MANDAT N°8283
PYGARGUES 10	3 200,00	SUBV DEPARTT LES PYGARGUES 10- DELIB DU CD DU 31/01/2022 JTE AU MANDAT N°8283
QUAI DES ARTS	400,00	SUBV DEPARTEMENTALE DELIB CD DU 31/01/2022 JTE AU MDT 8156 DU 17/03/2022

Nom des bénéficiaires	Montant du fonds de concours ou de la subvention (numéraire)	Prestations en nature
QUAI DES ARTS	5 000,00	SUBVENTION DEPARTEMENTALE DELIB DU CD DU 26/01/2021 JTE AU MDT 4373 DU 9/02/2021 R.
RACING CLUB CYCLISME	1 000,00	SUBV DEPARTT RACING CLUB DE ST ANDRE DELIB DU CD DU 31/01/2022 JTE AU MANDAT N°8283
RACING CLUB SPORTIFS CHAPELA	4 600,00	SUBV DEPART RACING DELIB DU CD DU 31/01/2022 JTE AU MANDAT N°8283
RADI AUBE ERLER REMI	5 000,00	SUBV DEPARTEMENTALE RADI AUBE 2022
RANDORI VENDEUVROIS	950,00	SUBV DEPARTEMENT RANDORI DELIB DU CD DU 31/01/2022 JTE AU MANDAT N°8283
RANDOS DECOUVERTES SAVINIENN	260,00	SUBV DEPART RANDOS DECOUVERTES DELIB DU CD DU 31/01/2022 JTE AU MANDAT N°8283
REGIES SERVICES	11 850,00	2021120163*ACI/2021/262
REGIES SERVICES	48 000,00	2022040011*RSA ACI/22/262 ACPTE ENCADT
REGIES SERVICES	105 067,93	ACI FINANCE FSE*ACCOMPAGNEMENT
REGIES SERVICES	10 331,43	PAIEMENT_CA_01-2022
REGIES SERVICES	9 336,42	PAIEMENT_CA_02-2022
REGIES SERVICES	11 525,43	PAIEMENT_CA_03-2022
REGIES SERVICES	12 880,97	PAIEMENT_CA_04-2022
REGIES SERVICES	12 425,15	PAIEMENT_CA_05-2022
REGIES SERVICES	11 935,58	PAIEMENT_CA_06-2022
REGIES SERVICES	12 830,33	PAIEMENT_CA_07-2022
REGIES SERVICES	13 642,05	PAIEMENT_CA_08-2022
REGIES SERVICES	11 306,92	PAIEMENT_CA_09-2022
REGIES SERVICES	11 254,25	PAIEMENT_CA_10-2022
REGIES SERVICES	12 588,61	PAIEMENT_CA_11-2022
REGIES SERVICES	11 359,58	PAIEMENT_CA_12-2021
RENAISSANCE ABBAYE CLAIRVAUX	45 050,00	SUBV DEPARTEMENTALE DELIB CD JTE AU MDT 8156 DU 17/03/2022
RENAISSANCE ABBAYE CLAIRVAUX	7 950,00	SUBV DEPARTEMENTALE SOLDE 2021 R.
RENAISSANCE ABBAYE CLAIRVAUX	1 125,00	SUBVENTION DEPTLE
RENOUVEAU RAMERUPT	940,00	SUBV DEPART ESNA DELIB DU CD DU 31/01/2022 JTE AU MANDAT N°8283
RESEAU REGEMA	9 450,00	70% CONF FIN 2022*
RESEAU REGEMA	4 050,00	SOLDE CONF FIN 2022*
RESIDENCE LA PROVIDENCE EHPA	6 700,00	CONF DES FINANCEURS 2022*
RESIDENCE LES GERANIUMS	590,00	CONF FIN 2022*
RESTAURANTS DU COEUR 10	21 000,00	LES RESTAURANTS DU C-ACTION SPECIFIQUE LES RESTAURANTS DU C-ACTION SPECIFIQUE
RESTAURANTS DU COEUR 10	15 000,00	LES RESTAURANTS DU C-SUBVENTION DE FONCT LES RESTAURANTS DU C-SUBVENTION DE FONCTIONNEMENT SOCIALES
RING CLUB ROMILLON	480,00	SUBV DEPARTT RING CLUB ROMILLON DELIB DU CD DU 31/01/2022 JTE AU MANDAT N°8283
ROC ALTITUDE	440,00	SUBV DEPARTT ROC ALTITUDE DELIB DU CD DU 31/01/2022 JTE AU MANDAT N°8283
ROMILLY HANDBALL RHB	1 500,00	ROMILLY HANDBALL- IZEROS THEO ROMILLY HANDBALL- IZEROS THEO
ROMILLY HANDBALL RHB	10 000,00	SUBV DEPARTT HAUT NIVEAU DELIB DU CD DU 31/01/2022 JTE AU MANDAT N°8283

Nom des bénéficiaires	Montant du fonds de concours ou de la subvention (numéraire)	Prestations en nature
ROMILLY HANDBALL RHB	4 460,00	SUBV DEPARTT ROMILLY HANDBALL DELIB DU CD DU 31/01/2022 JTE AU MANDAT N°8283
ROMILLY SPORTS 10	6 000,00	ROMILLY SPORTS-10- MEETING DU 5 JUIN 202
ROMILLY SPORTS 10	17 500,00	ROMILLY SPORTS-10- MEETING DU 5 JUIN 2022
ROMILLY SPORTS 10	1 500,00	SUBV DEPARTT ROMILLY SPORTS-10 DELIB DU CD DU 31/01/2022 JTE AU MANDAT N°8283
ROMILLY SPORTS 10	1 500,00	SUBV DEPARTT ROMILLY SPORTS HAUT NIVEAU DELIB DU CD DU 31/01/2022 JTE AU MANDAT N°8283
ROSIERES OMNISPORTS	14 810,00	ROSIERES OMNI SPORTS - BP DELIB DU CD DU 31/01/2022 JTE AU MANDAT N°8283
ROSIERES OMNISPORTS	30 500,00	ROSIERES OMNI SPORTS- BP HN DELIB DU CD DU 31/01/2022 JTE AU MANDAT N°8283
ROSIERES SAINT JULIEN HANDBA 39409493000024	1 500,00	ROSIERES OMNI SPORTS- PARRAINAGE DE MAX ROSIERES OMNI SPORTS- PARRAINAGE DE MAX LAMBLIN
ROSIERES SAINT JULIEN HANDBA 39409493000024	1 500,00	ROS- PARRAINAGE PIERRE THOMAS ROS- PARRAINAGE PIERRE THOMAS
RUGBY CHAMPAGNE	3 100,00	subv departt RUGBY CHAMPAGNE ST ANDRE DELIB DU CD DU 31/01/2022 JTE AU MANDAT N°8283
SAINTE SAVINE BASKET	9 380,00	SUBV DEPARTT SAINTE SAVINE BASKET- BP DELIB DU CD DU 31/01/2022 JTE AU MANDAT N°8283
SAINTE SAVINE BASKET	22 500,00	SUBV DEPARTT SAINTE SAVINE BASKET HN DELIB DU CD DU 31/01/2022 JTE AU MANDAT N°8283
SALLE D ARMES TROYES GYMNIQU	1 500,00	SALLE D'ARMES DE TROYES TG - FENCING3EVE
SALLE D ARMES TROYES GYMNIQU	9 000,00	SALLE D'ARMES DE TROYES TG - FENCING3EVENTS
SALLE D ARMES TROYES GYMNIQU	3 000,00	SUBV DEPARTT HAUT NIVEAU DELIB DU CD DU 31/01/2022 JTE AU MANDAT N°8283
SAUVEGARDE DE LA LIGNE 26	2 500,00	SUBV DEPARTT SALLE D'ARMES DE TROYES DELIB DU CD DU 31/01/2022 JTE AU MANDAT N°8283
SAUVEGARDE DU CLOCHER DE JON	1 069,00	ASSOCIATION DE SAUVEGARDE DE LA LIGNE 26
SAUVEGARDE DU PATRIMOINE DE	150,00	ASSOCIATION DE SAUVEGARDE DE LA LIGNE 26
SAUVEGARDE DU PATRIMOINE DE BRIENNE LE CHATEAU	150,00	VERST SUBV INVESTISSEMENT
SAUVEGARDE ESSOR 10 SE10 DOMAINE DE L ESSOR	5 400,00	SUBV DEPARTEMENTALE DELIB CD DU 31/01/2022 JTE AU MDT 8156 DU 17/03/2022
SAUVEGARDE ESSOR 10 SE10 DOMAINE DE L ESSOR	21 713,50	SUBV DEPARTEMENTALE DELIB CD DU 31/01/2022 JTE AU MDT 8156 DU 17/03/2022
SAUVEGARDE ESSOR 10 SE10 DOMAINE DE L ESSOR	4 703,28	202112000026*ACI/2021/263 SOLDE
SAUVEGARDE ESSOR 10 SE10 DOMAINE DE L ESSOR	24 000,00	202112000087*MEDIATION LOCATIVE 2021
SAUVEGARDE ESSOR 10 SE10 DOMAINE DE L ESSOR	1 830,00	202112000088*MEDIATION LOCATIVE 2021
SAUVEGARDE ESSOR 10 SE10 DOMAINE DE L ESSOR	94 816,00	202112000089*GESTION LOC 2021
SAUVEGARDE ESSOR 10 SE10 DOMAINE DE L ESSOR	28 800,00	202203000002*RSA ACI/21/263 BONIF
SAUVEGARDE ESSOR 10 SE10 DOMAINE DE L ESSOR	19 656,00	202207000022*GESTION LOCATIVE
SAUVEGARDE ESSOR 10 SE10 DOMAINE DE L ESSOR	4 709,68	202209000012*ACI/2022/263 ENCADRMT
SAUVEGARDE ESSOR 10 SE10 DOMAINE DE L ESSOR	4 378,00	2207.0000012*PUBLIC INVISIBLE
SAUVEGARDE ESSOR 10 SE10 DOMAINE DE L ESSOR	4 444,33	PAIEMENT_CA_01-2022
SAUVEGARDE ESSOR 10 SE10 DOMAINE DE L ESSOR	4 676,31	PAIEMENT_CA_02-2022
SAUVEGARDE ESSOR 10 SE10 DOMAINE DE L ESSOR	9 892,85	PAIEMENT_CA_03-2022
SAUVEGARDE ESSOR 10 SE10 DOMAINE DE L ESSOR	4 271,15	PAIEMENT_CA_04-2022
SAUVEGARDE ESSOR 10 SE10 DOMAINE DE L ESSOR		PAIEMENT_CA_06-2022
SAUVEGARDE ESSOR 10 SE10 DOMAINE DE L ESSOR		PAIEMENT_CA_07-2022

Nom des bénéficiaires	Montant du fonds de concours ou de la subvention (numéraire)	Prestations en nature
SAUVEGARDE ESSOR 10 SE10 DOMAINE DE L ESSOR	4 564,91	PAIEMENT_CA_08-2022
SAUVEGARDE ESSOR 10 SE10 DOMAINE DE L ESSOR	4 319,11	PAIEMENT_CA_09-2022
SAUVEGARDE ESSOR 10 SE10 DOMAINE DE L ESSOR	5 109,18	PAIEMENT_CA_10-2022
SAUVEGARDE ESSOR 10 SE10 DOMAINE DE L ESSOR	9 784,18	PAIEMENT_CA_12-2021
SAUVEGARDE ESSOR 10 SE10 DOMAINE DE L ESSOR	30 000,00	SAUVEGARDE ESSOR 10 -SUBVENTION DE FONCT SAUVEGARDE ESSOR 10 -SUBVENTION DE FONCTIONNEMENT SOCIALES
SAUVEGARDE ESSOR 10 SE10 DOMAINE DE L ESSOR	89 971,72	SUBV FSE*LEVIER PR L EMPLOI
SAUVEGARDE ET AVENIR DE TROYES	1 000,00	SUBV DEPARTEMENTALE DELIB CD DU 31/01/2022 JTE AU MDT 8156 DU 17/03/2022
SECOURS CATHOLIQUE	21 000,00	SECOURS CATHOLIQUE-C-SUBVENTION DE FONCT SECOURS CATHOLIQUE-C-SUBVENTION DE FONCTIONNEMENT SOCIALES
SECOURS POPULAIRE FRANCAIS	5 000,00	SECOURS POPULAIRE FR-SUBVENTION D'INVEST SECOURS POPULAIRE FR-SUBVENTION D'INVESTISSEMENT ASSOCIATI
SECOURS POPULAIRE FRANCAIS	21 000,00	SECOURS POPULAIRE FR-SUBVENTION DE FONCT SECOURS POPULAIRE FR-SUBVENTION DE FONCTIONNEMENT SOCIALES
SIEL BLEU	4 500,00	CONF FINANCEURS 2022*
SOCIETE ACADEMIQUE DE L AUBE	2 000,00	SUBV DEPARTEMENTALE DELIB CD DU 31/01/2022 JTE AU MDT 8156 DU 17/03/2022
SOCIETE AUBOISE DE BOTANIQUE	200,00	SUBV DEPARTEMENTALE DELIB CD DU 31/01/2022 JTE AU MDT 8156 DU 17/03/2022
SOCIETE D'AGRICULTURE ET DE VITICULTURE DU BARSEQUANAIS	400,00	2021 - SOCIETE Avicole et Viticole Bars 2021 - SOCIETE Avicole et Viticole Barsquanaise - FOIRE R.
SOCIETE D'AGRICULTURE ET DE VITICULTURE DU BARSEQUANAIS	1 000,00	FETE AGRICOLE 2022
SOCIETE MUSICALE DE LHUITRE	405,00	SOCIETE MUSICALE DE LHUITRE SOCIETE MUSICALE DE LHUITRE
SOCIETE MUSICALE DE ROMILLY	970,00	SOCIETE MUSICALE DE ROMILLY-SUR-SEINE SOCIETE MUSICALE DE ROMILLY-SUR-SEINE
SOCIETE MUSICALE MERY SUR SE	1 327,00	SOCIETE MUSICALE MERY SUR SEINE SOCIETE MUSICALE MERY SUR SEINE
SOCIETE NAUTIQUE TROYENNE	20 000,00	SOCIETE NAUTIQUE TROYENNE - ACHAT D'UN V SOCIETE NAUTIQUE TROYENNE - ACHAT D'UN VEHICULE
SOCIETE NAUTIQUE TROYENNE	2 200,00	SUBV DEPARTT SOCIETE NAUTIQUE DELIB DU CD DU 31/01/2022 JTE AU MANDAT N°8283
SOLIDARITE EMPLOI SERVICE	20 679,43	PAIEMENT_CA_01-2022
SOLIDARITE EMPLOI SERVICE	18 589,93	PAIEMENT_CA_02-2022
SOLIDARITE EMPLOI SERVICE	19 203,50	PAIEMENT_CA_03-2022
SOLIDARITE EMPLOI SERVICE	18 748,10	PAIEMENT_CA_04-2022
SOLIDARITE EMPLOI SERVICE	17 456,00	PAIEMENT_CA_05-2022
SOLIDARITE EMPLOI SERVICE	14 704,25	PAIEMENT_CA_06-2022
SOLIDARITE EMPLOI SERVICE	17 844,28	PAIEMENT_CA_07-2022
SOLIDARITE EMPLOI SERVICE	15 151,99	PAIEMENT_CA_08-2022
SOLIDARITE EMPLOI SERVICE	16 275,67	PAIEMENT_CA_09-2022
SOLIDARITE EMPLOI SERVICE	16 767,24	PAIEMENT_CA_10-2022
SOLIDARITE EMPLOI SERVICE	14 397,01	PAIEMENT_CA_11-2022
SOLIDARITE EMPLOI SERVICE	20 314,58	PAIEMENT_CA_12-2021

Nom des bénéficiaires	Montant du fonds de concours ou de la subvention (numéraire)	Prestations en nature
SOLIDARITE EMPLOI SERVICE	27 000,00	RSA ACI/2021/247*SOLDE ENCADREMT
SOLIDARITE EMPLOI SERVICE	100 800,00	RSA ACI/2022/247*ENCADREMENT
SOLIDARITE EMPLOI SERVICE	17 690,00	RSA ACI/21/247*BONIFICATIONS
SOLIDARITE EMPLOI SERVICE	1 830,00	RSA AI/21/038*BONIF 2021
SOLIDARITE FEMME	4 000,00	SOLIDARITE FEMMES-SUBVENTION DE FONCTION SOLIDARITE FEMMES-SUBVENTION DE FONCTIONNEMENT SOCIALES
SOS AMITIE	1 600,00	S.O.S AMITIES TROYES-SUBVENTION DE FONCT S.O.S AMITIES TROYES-SUBVENTION DE FONCTIONNEMENT SOCIALES
SPELEO CLUB AUBOIS	150,00	SUBV SPELEO CLUB AUBOIS DELIB DU CD DU 31/01/2022 JTE AU MANDAT N°8283
SPOKOINO THEATRE	2 209,00	SUBVENTION DEPTLE DELIB DU CD JTE AU MDT 8156 DU 17/03/2022
SPORT DETENTE AMIS ECOLE	300,00	2019 BP Sport d'été des Amis de l'école 2019 BP Sport d'été des Amis de l'école d'Aix - Organisa
SPORT DETENTE AMIS ECOLE	300,00	2020 BP Sport d'été des amis de l'école 2020 BP Sport d'été des amis de l'école - course la Pana
SPORT DETENTE AMIS ECOLE	1 000,00	SPORT DETENTE DES AMIS DE L'ECOLE - BP SPORT DETENTE DES AMIS DE L'ECOLE - BP
SPORT DETENTE AMIS ECOLE	349,00	SUBV DEPARTT SPORT DETENTE AMIS ECOLE PA
SPORTING CLUB DE SAVIERES	400,00	SUBV DEPARTEMENT SPORTING DE SAVIERES DELIB DU CD DU 31/01/2022 JTE AU MANDAT N°8283
SPORTING UNION MOTOCYCLISTE	10 000,00	SUMA - ACHAT DE MOTOS - BARNUMS SUMA - ACHAT DE MOTOS - BARNUMS
SPORTING UNION MOTOCYCLISTE	7 740,00	SUBV DEPARTT SUMA DELIB DU CD DU 31/01/2022 JTE AU MANDAT N°8283
SPORTING UNION MOTOCYCLISTE	10 000,00	SUBV DEPARTT SUMA HAUT NIVEAU DELIB DU CD DU 31/01/2022 JTE AU MANDAT N°8283
SPORTS ET LOISIRS PONTOIS	300,00	SUBV DEPARTEMENTALE DELIB DU CD JTE AU MDT 8156 DU 17/03/2022
SPORTS ET LOISIRS PONTOIS	340,00	SUBV DEPARTEMENT SPORT PONTOIS DELIB DU CD DU 31/01/2022 JTE AU MANDAT N°8283
SSIA RESIDENCE PIELLE	800,00	FSL 02/2022*LOYER ET CHARGE- FJT EDOUARD AURORE
SSIA RESIDENCE PIELLE	5 000,00	SERVICE SOCIAL INTER-SUBVENTION DE FONCT SERVICE SOCIAL INTER-SUBVENTION DE FONCTIONNEMENT SOCIALES
ST ANDRE PIEDS POINGS	264,00	ST ANDRE PIEDS POING - ACHAT DE PROTECTI ST ANDRE PIEDS POING - ACHAT DE PROTECTION DE SOLS
ST ANDRE PIEDS POINGS	1 200,00	SAINT ANDRE PIEDS PO-GALA DE BOXE DE JUI SAINT ANDRE PIEDS PO-GALA DE BOXE DE JUIN
ST ANDRE PIEDS POINGS	1 750,00	SUBV DEPARTEMENT ST ANDRE PIEDS POINGS DELIB DU CD DU 31/01/2022 JTE AU MANDAT N°8283
ST BERNARD COLLEGE	70 370,00	0*SUBV INV MATERIEL 2022 subvention investissement materiel 2022-college st bernard / COL00170
ST BERNARD COLLEGE	79 341,00	0*SUBV INVT TRAVAUX 2020 SUBVENTION INVEST TRAVAUX COLLEGE ST BERNARD / ST BERNARD CO COL00132

Nom des bénéficiaires	Montant du fonds de concours ou de la subvention (numéraire)	Prestations en nature
ST BERNARD COLLEGE	10 606,00	0*SUBV INV TVX 2022 subvention investissement travaux 2022 - college st bernard COL00171
ST MESMIN ATHLETISME	680,00	SUBV DEPARTEMENT ATHLE ST-MESMIN DELIB DU CD DU 31/01/2022 JTE AU MANDAT N°8283
ST PIERRE COLLEGE DE TROYES	26 585,00	0*SUBV INVEST MAT 2020 - COL ST PIER SUBVENTION INVEST MATERIEL 2020 - COLLEGE ST PIERRE R.
ST PIERRE COLLEGE DE TROYES	19 650,00	0*SUBV INVEST MAT 2021 - COL ST PIER SUBVENTION INVEST MATERIEL 2021 - COLLEGE ST PIERRE - TROYES R
ST PIERRE COLLEGE DE TROYES	13 670,00	0*SUBV INVEST TVX 2021 - COL ST PIERRE SUBVENTION INVEST TRAVAUX 2021 - COLLEGE ST PIERRE - TROYES
ST VINCENT DE PAUL	12 306,00	70% CONF FINANCEURS 2022*
ST VINCENT DE PAUL	5 274,00	SOLDE CONF FIN 2022*
STADE NAUTIQUE MUNIC BARALBI	550,00	SUBV STADE NAUTIQUE DELIB DU CD DU 31/01/2022 JTE AU MANDAT N°8283
STADE TROYEN	1 500,00	2022 GALA DE BOXE STADE TROYEN 2021 Stade troyen - organisation du gala de boxe R.
STADE TROYEN	1 540,00	SUBV DEPARTEMENT STADE TROYEN DELIB DU CD DU 31/01/2022 JTE AU MANDAT N°8283
STE AMIS DU MUSEE D'ART MODE	900,00	SUBV DEPARTEMENTALE DELIB CD DU 31/01/2022 JTE AU MDT 8156 DU 17/03/2022
STE MAURE TROYES HANDBALL	24 750,00	ASSOCIATION SAINTE MAURE- BP HAUT NIVEAU ASSOCIATION SAINTE MAURE- BP HAUT NIVEAU
STE MAURE TROYES HANDBALL	7 800,00	SUBV DEPARTEMENT AS STE MAURE TROYES HAN DELIB DU CD DU 31/01/2022 JTE AU MANDAT N°8283
STE PHILATELIQUE DE L'EST	410,00	SUBV DEPARTEMENTALE DELIB CD DU 31/01/2022 JTE AU MDT 8156 DU 17/03/2022
SWING PASSION	320,00	SUBV DEPARTT SWING PASSION DELIB DU CD DU 31/01/2022 JTE AU MANDAT N°8283
SYNDICAT DEFENSE FROMAGE CHA	5 200,00	SYNDICAT DE DEFENSE DU CHAOURCE - FONCTI SYNDICAT DE DEFENSE DU CHAOURCE - FONCTIONNEMENT
Syndicat d'initiative de Rum	1 200,00	SYNDICAT D'INITIATIVE DE RUMILLY LES VAU SYNDICAT D'INITIATIVE DE RUMILLY LES VAUDES
TENNIS CLUB CHAMPENOIS	360,00	SUBV DEPARTEMENT TENNIS CLUB CHAMPENOIS DELIB DU CD DU 31/01/2022 JTE AU MANDAT N°8283
TENNIS CLUB CRENEY	750,00	SUBV DEPARTT TENNIS CRENEY DELIB DU CD DU 31/01/2022 JTE AU MANDAT N°8283
TENNIS CLUB DE BOUILLY	1 410,00	SUBV DEPARTT TENNIS CLUB DE BOUILLY DELIB DU CD DU 31/01/2022 JTE AU MANDAT N°8283
TENNIS CLUB DE DIENVILLE	1 380,00	TENNIS CLUB DE DIEN-SUBVENTION D'INVEST TENNIS CLUB DE DIEN-SUBVENTION D'INVESTISSEMENT ASSOCIATI
TENNIS CLUB DE DIENVILLE	200,00	TENNIS CLUB DIENVILLE - BP TENNIS CLUB DIENVILLE - BP
TENNIS CLUB DES DEUX VALLEES	3 250,00	SUBV DEPARTT ENNIS DEUX VALLEES DELIB DU CD DU 31/01/2022 JTE AU MANDAT N°8283
TENNIS CLUB MARGNY	400,00	SUBV DEPARTT TENNIS CLUB DE MARGNY DELIB DU CD DU 31/01/2022 JTE AU MANDAT N°8283

Nom des bénéficiaires	Montant du fonds de concours ou de la subvention (numéraire)	Prestations en nature
TENNIS CLUB MUNICIPAL BAR S	1 180,00	SUBV DEPARTEMENT TENNIS DE BAR SUR AUBE DELIB DU CD DU 31/01/2022 JTE AU MANDAT N°8283
TENNIS CLUB PLANCEEN	340,00	SUBV DEPARTT TENNIS PLANCY DELIB DU CD DU 31/01/2022 JTE AU MANDAT N°8283
TENNIS CLUB RIVIERE DE CORPS	2 590,00	SUBV DEPARTTTENNIS LA RIVIERE DE CORPS DELIB DU CD DU 31/01/2022 JTE AU MANDAT N°8283
TENNIS CLUB SANCEEN	1 090,00	SUBV DEPARTT TENNIS CLUB SANCEEN DELIB DU CD DU 31/01/2022 JTE AU MANDAT N°8283
TENNIS CLUB TROYES	38 241,00	2021 Tennis club de Troyes - travaux de 2021 Tennis club de Troyes - travaux de renovation R.
TENNIS CLUB TROYES	8 000,00	SUBV DEPARTEMENT TCT DELIB DU CD DU 31/01/2022 JTE AU MANDAT N°8283
TENNIS CLUB TROYES	15 000,00	SUBV DEPARTT ACOMPTE TCT DELIB DU CD DU 31/01/2022 JTE AU MANDAT N°8283
TENNIS CLUB TROYES	6 580,00	SUBV DEPART TCT - BP FONCTIONNEMENT DELIB DU CD DU 31/01/2022 JTE AU MANDAT N°8283
TENNIS CLUB TROYES	15 000,00	SUBVENTION DEPARTEMENTALE SOLDE TCT DELIB DU CD DU 31/01/2022 JTE AU MANDAT N°8283
TENNIS CLUB VAUDOIS	250,00	SUBV DEPART TENNIS CLUB VAUDOIS- BP DELIB DU CD DU 31/01/2022 JTE AU MANDAT N°8283
TENNIS CLUB VENDEUVRE	520,00	SUBV DEPARTEMENT TENNIS CLUB DELIB DU CD DU 31/01/2022 JTE AU MANDAT N°8283
TENNIS CLUB VILLENAUXE	500,00	SUBV DEPARTT TENNIS VILLENAUXE DELIB DU CD DU 31/01/2022 JTE AU MANDAT N°8283
TENNIS DE TABLE DRYAT ASTTD	450,00	SUBV DEPARTT TENNIS TABLE DRYAT DELIB DU CD DU 31/01/2022 JTE AU MANDAT N°8283
TERRE AVENIR	2 500,00	BP 2022 - TERRE AVENIR-ACTION SPECIFIQUE BP 2022 - TERRE AVENIR-ACTION SPECIFIQUE-DECODE LA SCIENCE
TERRE AVENIR	2 500,00	BP 2022 - TERRE AVENIR-SUBVENTION DE FON BP 2022 - TERRE AVENIR-SUBVENTION DE FONCTIONNEMENT
TERRES ET VIGNES DE L'AUBE	712,00	TERRES ET VIGNES DE L'AUBE - TROPHEES 2021 - TERRES ET VIGNES DE L'AUBE - TROPHEES TERRES ET VIGNE
TERRES ET VIGNES DE L'AUBE	2 100,00	TERRES ET VIGNES - FONCTIONNEMENT TERRES ET VIGNES - FONCTIONNEMENT
THE LORDS OF THE FLOOR CHEZ MR ZINE BENKASSA	1 500,00	ASSOCIATION THE LORD OF THE FLOOR- PARRA ASSOCIATION THE LORD OF THE FLOOR- PARRAINAGE DE HOAREAU M
THE LORDS OF THE FLOOR CHEZ MR ZINE BENKASSA	3 000,00	SUBV DEPARTT HAUT NIVEAU DELIB DU CD DU 31/01/2022 JTE AU MANDAT N°8283
THE LORDS OF THE FLOOR CHEZ MR ZINE BENKASSA	3 000,00	SUBV DEPARTT LORDS MANIF QUALIFICATIVE DELIB DU CD DU 31/01/2022 JTE AU MANDAT N°8283
THE LORDS OF THE FLOOR CHEZ MR ZINE BENKASSA	1 290,00	SUBV DEPARTT THE LORDS OF THE FLOOR DELIB DU CD DU 31/01/2022 JTE AU MANDAT N°8283
THENNELIERES GYM VOLONTAIRE	270,00	SUBV DEPARTEMENT THENNELIERES GV DELIB DU CD DU 31/01/2022 JTE AU MANDAT N°8283
TIR CLUB	600,00	SUBV DEPARTT TIR CLUB SAINT LYE DELIB DU CD DU 31/01/2022 JTE AU MANDAT N°8283

Nom des bénéficiaires	Montant du fonds de concours ou de la subvention (numéraire)	Prestations en nature
TIR SPORTING CLUB	560,00	SUBV DEPARTEMENT TIR SPORTING CLUB DELIB DU CD DU 31/01/2022 JTE AU MANDAT N°8283
TORVILLIERS ATHLETIC CLUB	540,00	SUBV DEPARTT TORVILLIERS ATHLETIC DELIB DU CD DU 31/01/2022 JTE AU MANDAT N°8283
TOS ATHLETISME	1 800,00	CONF DES FINANCEURS 2022*
TOS NOES TENNIS DE TABLE	2 170,00	SUBV DEPARTT TROYES OS NOES DELIB DU CD DU 31/01/2022 JTE AU MANDAT N°8283
TOS NOES TENNIS DE TABLE	2 250,00	TROYES OS NOES TENNIS DE TABLE- BP HN TROYES OS NOES TENNIS DE TABLE- BP HN
TOURNEFOU	500,00	SUBV DEPARTEMENTALE DELIB CD DU 31/01/2022 JTE AU MDT 8156 DU 17/03/2022
TOUT POUR LA CHANSON CHORALE CHEZ PAILLE YVES CHEZ PAILLE YVES TRAIT D'UNION	700,00	TOUT POUR LA CHANSON TOUT POUR LA CHANSON
TRAIT D'UNION	550,00	SUBV DEPARTEMENTALE DELIB CD DU 31/01/2022 JTE AU MDT 8156 DU 17/03/2022
TRAIT D'UNION	190,00	SUBV DEPART TRAIT D'UNION DELIB DU CD DU 31/01/2022 JTE AU MANDAT N°8283
TROMBONE TROYES AUBE	250,00	SUBVENTION FONCTIONNEMENT 2022
TROMBONE TROYES AUBE	2 500,00	TROMBONE TROYES AUBE-8E CONCOURS NATIONAL
TROYES AUBE FORMATION YSCHOOLS YSCHOOLS YSCHOOLS	745 920,00	2022 - Association TROYES AUBE FORMATION 2022 - Association TROYES AUBE FORMATION R.
TROYES AUBE FORMATION YSCHOOLS YSCHOOLS YSCHOOLS	319 680,00	2022-TAF-SUBV FONCTIONNEMENT 2022 - Association TROYES AUBE FORMATION R.
TROYES AUBE JUDO	2 450,00	SUBV DEPARTT TROYES AUBE JUDO DELIB DU CD DU 31/01/2022 JTE AU MANDAT N°8283
TROYES AUBE SPORTS NATURE MAISON DES ASSOCIATIONS	1 500,00	2022 TROYES AUBE SPORT NATURE AMNGT SITE 2022 TROYES AUBE SPORT NATURE AMNGT SITE DE VOL LIBRE R.
TROYES AUBE SPORTS NATURE MAISON DES ASSOCIATIONS	330,00	SUBV DEPARTEMENT TROYES AUBE SPORT NATU DELIB DU CD DU 31/01/2022 JTE AU MANDAT N°8283
TROYES CHAPELLE NATATION M. PIERRE DENIS M. PIERRE DENIS	4 430,00	SUBV DEPARTEMENT TCN DELIB DU CD DU 31/01/2022 JTE AU MANDAT N°8283
TROYES GYMNIQUE SECTIONS	7 000,00	TG TRI 10 - TROYES TRIATHLON - ACHAT D' TG TRI 10 - TROYES TRIATHLON - ACHAT D'EQUIPEMENTS NAGE E
TROYES GYMNIQUE SECTIONS	3 140,00	SUBV DEPARTEMENT TROYES GYMNIQUE DELIB DU CD DU 31/01/2022 JTE AU MANDAT N°8283
TROYES GYMNIQUE SECTIONS	2 000,00	TG TRI 10 - BP TG TRI 10 - BP
TROYES GYMNIQUE SECTIONS	2 655,00	TG TRI 10 - TROYES 10EME TRIATHLON ACTION SPECIFIQUE
TROYES GYMNIQUE SECTIONS	1 000,00	TG TRI 10 - TROYES TRIATHLON - ORAGNISAT TG TRI 10 - TROYES TRIATHLON - ORAGNISATION DU 3E DUATHLON
TROYES HOCKEY CLUB	750,00	SUBV DEPARTT TROYES HOCKEY CLUB DELIB DU CD DU 31/01/2022 JTE AU MANDAT N°8283
TROYES OMNISPORTS	22 500,00	SUBV DEPARTT TOS DELIB DU CD DU 31/01/2022 JTE AU MANDAT N°8283
TROYES OMNISPORTS	1 500,00	TROYES OMNISPORTS-AICHA MOUMIN TROYES OMNISPORTS-AICHA MOUMIN
TROYES OMNISPORTS	1 500,00	TROYES OMNISPORTS- CLEMENT DHAINAUT TROYES OMNISPORTS- CLEMENT DHAINAUT

Nom des bénéficiaires	Montant du fonds de concours ou de la subvention (numéraire)	Prestations en nature
TROYES OMNISPORTS	1 500,00	TROYES OMNISPORTS- LALY PORENTRU TROYES
TROYES OMNISPORTS	3 000,00	OMNISPORTS- LALY PORENTRU TROYES OMNISPORTS-NOEMIE ALLABERT TROYES
TROYES ROLLER	3 580,00	OMNISPORTS-NOEMIE ALLABERT SUBV DEPARTEMENT TROYES ROLLER DELIB DU CD
TROYES ROLLER	3 150,00	DU 31/01/2022 JTE AU MANDAT N°8283 TROYES ROLLER- BP N2 TROYES ROLLER- BP N2
TWIRLING CLUB SAVINIEN	390,00	SUBV DEPARTEMENT TWIRLING CLUB SAVINIEN DELIB DU CD DU 31/01/2022 JTE AU MANDAT N°8283
TWIRLING TROYES	150,00	SUBV DEPARTT TWIRLING TROYES DELIB DU CD DU
Team MGT	180,00	31/01/2022 JTE AU MANDAT N°8283 DELIB TEAM MGT- BP DELIB DU CD DU 31/01/2022 JTE
UD CFTC AUBE	1 000,00	AU MANDAT N°8283 UNION DEPART SYNDICATS CFTC - FONCTIONNE
UFOLEP	1 800,00	UNION DEPART SYNDICATS CFTC - FONCTIONNEMENT
ULYSSE RACING A WAY OF LIFE	5 000,00	CONF DES FINANCEURS 2022* 2022 ULYSSE DELSAUX SUBV PARRAINAGE 2022
ULYSSE RACING A WAY OF LIFE	5 000,00	ULYSSE DELSAUX SUBV PARRAINAGE R. ULYSSE RACING A WAY -ULYSSE ULYSSE RACING A
UNAFAM UNION FAMILLES DES MALADES	6 525,00	WAY -ULYSSE CONF FINANCEURS 2022*
UNAFAM UNION FAMILLES DES MALADES	1 800,00	UNION NATIONALE DE F-SUBVENTION DE FONCT UNION NATIONALE DE F-SUBVENTION DE
UNC AFN ARCIS UNION DEP COMBATTANTS AFN	400,00	FONCTIONNEMENT SOCIALES UNION NATIONALE DES COMBATTANTS AUBE - F
UNE TERRE POUR L'ECOLOGIE IN	12 945,43	UNION NATIONALE DES COMBATTANTS AUBE - FONCTIONNEMENT
UNION CYCLISTE DE CHAMOY	250,00	2021 une terre pour l'écologie intégrale 2021 une terre pour l'écologie intégrale R.
UNION CYCLISTE NOGENTAISE	970,00	SUBV DEPART UNION CYCLISTE CHAMOY - BP DELIB DU CD DU 31/01/2022 JTE AU MANDAT N°8283
UNION DEPARTEMENTALE CGT	1 000,00	SUBV DEPARTT UNION CYCLISTE DELIB DU CD DU
UNION DEPARTEMENTALE DES SAP POMPIERS	46 000,00	31/01/2022 JTE AU MANDAT N°8283 CGT - FONCTIONNEMENT CGT - FONCTIONNEMENT
UNION DEPARTEMENTALE FO	1 000,00	UNION DEPART SAPEURS POMPIERS AUBE - FON UNION DEPART SAPEURS POMPIERS AUBE -
UNION DEPARTEMENTALE UNSA	1 000,00	FONCTIONNEMENT
UNION DEPTALE ASSOCS COMBATTANTS ET VICTIMES GUER	400,00	FO - FONCTIONNEMENT FO - FONCTIONNEMENT UNSA - FONCTIONNEMENT UNSA - FONCTIONNEMENT
UNION DEPTALE CFDT AUBE SYNDICAT INTERCO	1 000,00	UNION DEPART DES ASSO DE COMBATTANTS ET UNION DEPART DES ASSO DE COMBATTANTS ET
UNION DPT COMBATTANTS VOLONT DE LA RESISTANCE DE L'AUBE	700,00	VICTIMES DE GUERRE CFDT - FONCTIONNEMENT CFDT - FONCTIONNEMENT
UNION DPTALE CFE - CGC	1 000,00	UNION COMBATTANTS VOLONTAIRES DE LA RESI UNION COMBATTANTS VOLONTAIRES DE LA
		RESISTANCE - FONCTIONN
		UNION DEPARTEMENTALE CFE-CGC - FONCTIONN
		UNION DEPARTEMENTALE CFE-CGC -
		FONCTIONNEMENT

Nom des bénéficiaires	Montant du fonds de concours ou de la subvention (numéraire)	Prestations en nature
UNION ERVYTAINE	1 640,00	2022 UNION ERVYTAINE - REMPLCMT BARRES 2021-
UNION ERVYTAINE	1 377,00	UNION ERVYTAINE- Remplct barres assymetriques R.
UNION MOTOCYCLISTE AUBE	1 740,00	UNION ERVYTAINE- ACHAT DE TAPIS DE RECEP 2022-
UNION MOTOCYCLISTE AUBE	2 000,00	UNION ERVYTAINE- ACHAT DE TAPIS DE RECEP
UNION MUSICALE AUBOISE MAIRIE	992,00	SUBV DEPARTEMENT UMA DELIB DU CD DU 31/01/2022
UNION PHOTOGRAPHIQUE CHAMPENOISE	230,00	JTE AU MANDAT N°8283
UNION SPORTIVE ATHLETISME LA CHAPELLE ST LUC	480,00	UNION MOTOCYCLISTE D-ACTION SPECIFIQUE UNION
UNION SPORTIVE ST LYE	330,00	MOTOCYCLISTE D-ACTION SPECIFIQUE
UNION SPORTIVE STE MAURE HANDBALL	2 530,00	L'UNION MUSICALE AUBOISE L'UNION MUSICALE
UNION SPORTIVE VENDEUVRE	1 660,00	AUBOISE
UNION SPORTIVE VILLENAUXE	500,00	SUBV DEPARTEMENTALE DELIB CD DU 31/01/2022 JTE
UNION SPORTIVE VILLENAUXE	430,00	AU MDT 8156 DU 17/03/2022
UNION VELO CLUB AUBE	5 000,00	SUBV DEPARTEMENT USAC DELIB DU CD DU
UNION VELO CLUB AUBE	3 150,00	31/01/2022 JTE AU MANDAT N°8283
UNION VELO CLUB AUBE	3 270,00	SUBV DEPARTEMENT UNION SPORT ST LYE DELIB DU
UNION VELOCIPEDIQUE AUBE	3 140,00	CD DU 31/01/2022 JTE AU MANDAT N°8283
UNION VELOCIPEDIQUE AUBE	29 600,00	SUBV DEPARTT UNION SPORT ST MAURE HAND DELIB
UNION VELOCIPEDIQUE AUBE	2 000,00	DU CD DU 31/01/2022 JTE AU MANDAT N°8283
UNION VELOCIPEDIQUE AUBE	7 400,00	SUBV DEPARTEMENT UNION VENDEUVRE DELIB DU
UNION VELOCIPEDIQUE AUBE	3 000,00	CD DU 31/01/2022 JTE AU MANDAT N°8283
UNION VELOCIPEDIQUE BUCHERES	2 196,00	SUBV DEPARTEMENT BASKET VILLENAUXE DELIB DU
UNION VELOCIPEDIQUE BUCHERES	2 230,00	CD DU 31/01/2022 JTE AU MANDAT N°8283
UNSS	22 000,00	UNION VILLENAUXE GYM DELIB DU CD DU 31/01/2022
		JTE AU MANDAT N°8283
		UNION VELO CLUB DE L'AUBE - ACHAT DE 12 UNION
		VELO CLUB DE L'AUBE - ACHAT DE 12 VELOS
		SUBV DEPARTT HAUT NIVEAU DELIB DU CD DU
		31/01/2022 JTE AU MANDAT N°8283
		SUBV DEPARTT UVCA DELIB DU CD DU 31/01/2022 JTE
		AU MANDAT N°8283
		UNION VELO CLUB DE L AUBE - CAMILLE FAHY UNION
		VELO CLUB DE L'AUBE- PARRAINAGE CAMILLE FAHY
		SUBV DEPARTEMENT UVA DELIB DU CD DU 31/01/2022
		JTE AU MANDAT N°8283
		SUBV UVA ACOMPTE PARIS TROYES
		UNION VELOCIPEDIQUE DE L'AUBE - BP HN UNION
		VELOCIPEDIQUE DE L'AUBE - BP HN
		UVA - COURSE PARIS TROYES UVA - COURSE PARIS
		TROYES
		UVA PARRAINAGE NOA ISIDORE UVA PARRAINAGE
		NOA ISIDORE
		UNION VELOCIPEDIQU-SUBVENTION D'INVESTIS
		UNION VELOCIPEDIQU-SUBVENTION
		D'INVESTISSEMENT ASSOCIATION
		SUBV DEPARTT UNION VELOCIPEDIQ BUCHERES
		DELIB DU CD DU 31/01/2022 JTE AU MANDAT N°8283
		UNION NATIONALE DU SPORT SCOLAIRE DE L'A
		UNION NATIONALE DU SPORT SCOLAIRE DE L'AUBE -
		BP

Nom des bénéficiaires	Montant du fonds de concours ou de la subvention (numéraire)	Prestations en nature
VANNE CULTURE ET LOISIRS	1 700,00	SUBV DEPARTEMENTALE DELIB CD DU 31/01/2022 JTE AU MDT 8156 DU 17/03/2022
VANNE CULTURE ET LOISIRS	650,00	SUBV DEPARTEMENT ASSO VANNE CULT DELIB DU CD DU 31/01/2022 JTE AU MANDAT N°8283
VAUDES ANIMATION	880,00	SUBV DEPARTEMENT VAUDES DELIB DU CD DU 31/01/2022 JTE AU MANDAT N°8283
VERRIERES ANIMATION LOISIRS	450,00	SUBV DEPARTEMENTALE DELIB CD DU 31/01/2022 JTE AU MDT 8156 DU 17/03/2022
VILLACERF TENNIS CLUB	850,00	SUBV DEPARTEMENT TENNIS CLUB DE VILLACERF DELIB DU CD DU 31/01/2022 JTE AU MANDAT N°8283
VIVRE A MAUGOUT ST ANDRE	600,00	SUBV DEPARTEMENTALE DELIB CD DU 31/01/2022 JTE AU MDT 8156 DU 17/03/2022
VOL EN SALLE TROYEN	182,00	SUBV DEPARTT VOL EN SALLE TROYEN
VOL EN SALLE TROYEN	150,00	VOL EN SALLE TROYEN-SUBVENTION DE FONCTI DELIB DU CD DU 31/01/2022 JTE AU MANDAT N°8283
YSCHOOLS AADPSFP	21 000,00	FGAFO20220189*SECOND SOUFFLE
ZANSHIN KARATE DOJO	870,00	ZANSHIN KARATE DOJO - BP ZANSHIN KARATE DOJO - BP
Entreprises	1 372 726,22	
48 HEURES D'AUTOMOBILES ANCIENNES DE TROYES	15 000,00	VERST 1ER ACOMPTE
ADAM VISIO	10 010,00	70% CONF FIN 2022*
ADAM VISIO	4 290,00	SOLDE CONF FIN 2022*
ADCA ASSOCIATION DE DEFENSE DES CONSOMMATEURS DE L'AUBE	2 000,00	ASSO DE DEFENSE DES CONSOMMATEURS - FONC ASSO DE DEFENSE DES CONSOMMATEURS - FONCTIONNEMENT
ADCA ASSOCIATION DE DEFENSE DES CONSOMMATEURS DE L'AUBE	497,50	PAIEMENT_CA_01-2022
ADCA ASSOCIATION DE DEFENSE DES CONSOMMATEURS DE L'AUBE	497,50	PAIEMENT_CA_02-2022
ADCA ASSOCIATION DE DEFENSE DES CONSOMMATEURS DE L'AUBE	1 003,96	PAIEMENT_CA_04-2022
ADCA ASSOCIATION DE DEFENSE DES CONSOMMATEURS DE L'AUBE	506,46	PAIEMENT_CA_05-2022
ADCA ASSOCIATION DE DEFENSE DES CONSOMMATEURS DE L'AUBE	506,46	PAIEMENT_CA_06-2022
ADCA ASSOCIATION DE DEFENSE DES CONSOMMATEURS DE L'AUBE	506,46	PAIEMENT_CA_07-2022
ADCA ASSOCIATION DE DEFENSE DES CONSOMMATEURS DE L'AUBE	526,72	PAIEMENT_CA_08-2022
ADCA ASSOCIATION DE DEFENSE DES CONSOMMATEURS DE L'AUBE	526,72	PAIEMENT_CA_09-2022
ADCA ASSOCIATION DE DEFENSE DES CONSOMMATEURS DE L'AUBE	526,72	PAIEMENT_CA_10-2022
ADCA ASSOCIATION DE DEFENSE DES CONSOMMATEURS DE L'AUBE	526,72	PAIEMENT_CA_11-2022
ADCA ASSOCIATION DE DEFENSE DES CONSOMMATEURS DE L'AUBE	497,50	PAIEMENT_CA_12-2021
ALLIANZ - BRIDOUX-BAILLET	100,00	FSL ASSURANCE 08-2022*BIENFAIT FLORENCE
ALLIANZ LILIAN COULMIER	148,00	FSL 06/2022*ACCES ASSURANCE- JITTEN CHAR
ALLIANZ M. PATROIS PHILIPPE	158,00	FSL 05/2022*ASSURANCE HUMENIUK - 124485
AM CO	2 800,00	2021 - RSA - SARL AM CO - JABA INDUASHVI 2021 - RSA - SARL AM CO - JABA INDUASHVILI R.
ANGLEDROIT.IMMO GROUPEMENT D ADMINISTRATEURS	1 100,00	11/2022* FSL LOYER - RIGLET GHISLAINE
ANGLEDROIT.IMMO GROUPEMENT D ADMINISTRATEURS	1 140,00	FSL 09/2022 LOYER ET CHARGES*ANGLEDROI GAYAT AMMANUELLE
ANTARGAZ IMMEUBLE LES RENARDIERES	300,00	06/2022* FSL ENERGIE / MEILLEY TONY
ANTARGAZ IMMEUBLE LES RENARDIERES	440,00	FSL 03/2022*ENERGIE ANTARGAZ LINGER ET PARADIS
ANTARGAZ IMMEUBLE LES RENARDIERES	400,00	FSL 05/2022*ENERGIE- ANTARGAZ 51001112
ANTARGAZ IMMEUBLE LES RENARDIERES	400,00	FSL 08/2022*ENERGIE - ANTARGAZ -MOUTARD

Nom des bénéficiaires	Montant du fonds de concours ou de la subvention (numéraire)	Prestations en nature
APRR SERVICE COMPTABILITE	24 197,55	PARTICIPATION RD28 RD443 APRR OA A5 DELIBERATION 11 AVRIL 2022
ARDANTE	357,00	02/2022* FSL - DEVILLIERS MARLENE
ART ET CHEMINEES	225,00	11/2022* FSL ENERGIE AUTRE / FAUGE C
ASSU 2000 ASSURANCES	130,00	FSL 01/2022*EL MRABTI FOUAD
ATELIER CHRYSALIDE MME EMONET BRIGITTE	359,60	2022-10* ATELIERS JUIN 2022 Marché : 223594, Société : 01
ATELIER CHRYSALIDE MME EMONET BRIGITTE	212,00	2022-17* SEANCES 12 ET 19/07/22 Marché : 223594, Société : 01
ATELIER CHRYSALIDE MME EMONET BRIGITTE	106,00	2022-20* ATELIERS PSM Marché : 223594, Société : 01
ATELIER CHRYSALIDE MME EMONET BRIGITTE	212,00	2022-23* SEANCES 1309 ET 2709 Marché : 223594, Société : 01
ATELIER CHRYSALIDE MME EMONET BRIGITTE	265,00	2022-27* ATELIERS 4-18/10/22 Marché : 223594, Société : 01
ATELIER CHRYSALIDE MME EMONET BRIGITTE	212,00	34* ateliers 8 et 24/11/22 Marché : 223594, Société : 01
AUTOCARS ET VOYAGES DE PERET	645,00	22100004* TRANSPORT CONF FINANCEURS Marché : 223601, Société : 01
AUX DELICES D'AURELIEN	135,75	FACTURE 0381* NEUVILLE SUR VANNE Marché : 226845, Société : 01
AVIVA PEYTHIEU SEBASTIEN	150,00	FSL 02/2022*AVIVA- COUVIN CELINE
BOLLORE ENERGIE	500,00	12/2021* FSL ENERGIE AUTRE / BARRAULT L
BOLLORE ENERGIE	300,00	FSL 01/2022*ENERGIE AUTRE LE ROYER NOEL
BRICOMARCHE SAS DIRSON AIX E	500,00	FSL 03/2022*ENERGIE AUTRE - BIGOT
BURGER KING ROSIERES PRES TR AFMD3 AFMD3	2 800,00	RSA - SARL AFMD3 - JONATHAN BLAWJIAN RSA - SARL AFMD3 - JONATHAN BLAWJIAN R.
BURGER KING ROSIERES PRES TR AFMD3 AFMD3	2 800,00	RSA - SARL AFMD3 - MELISSA ADEN RSA - SARL AFMD3 - MELISSA ADEN R.
BURGER KING ROSIERES PRES TR AFMD3 AFMD3	2 800,00	RSA - SARL AFMD3 - TONY SAVOYEN RSA - SARL AFMD3 - TONY SAVOYEN R.
CABINET PRUD'HOMME NICOLAS B CABINET PRUD'HOMME CABINET PRUD'HOMME	1 200,00	FSL LOYER ET CHARGES 08-22*PRUDHOMME
CAFFET PASCAL	31 081,50	SF-2022-F2020*AIDES DE MINIMIS 2022
CAFFET PASCAL	31 081,50	SF-2022-F411*AIDES DE MINIMIS
CAFFET PASCAL	31 081,50	SF*2022F455*AIDE DE MINIMIS 2020
CAIG	700,00	FSL 01/2022*LOYER CHARGES CAIG
CAIG	1 350,00	FSL 02/2022*LOYER ET CHARGE- DUONG QUANG DANH PASCAL - CAIG
CALLI DOLL MME OSTI-LEGER DELPHINE	480,00	2022-927* SAINT GERMAIN Marché : 226772, Société : 01
CARBURANTS SOUFFLET	650,00	06/22*FSL ENERGIE AUTRE/JUILLET-LALUC
CDHU	15 250,00	2021 BP Conseil - Developpement - Habita 2021 BP Conseil - Developpement - Habitat - Urbanisme R.
CDHU	76 250,00	2022 CONSEIL DEVELOPPEMENT HABITAT URBAN 2022 CONSEIL DEVELOPPEMENT HABITAT URBANISME - CDHU R.
CEDIM	497,50	PAIEMENT_CA_01-2022
CEDIM	348,25	PAIEMENT_CA_02-2022
CEDIM	646,75	PAIEMENT_CA_03-2022
CEDIM	506,46	PAIEMENT_CA_05-2022
CEDIM	2 066,36	PAIEMENT_CA_08-2022
CEDIM	497,50	PAIEMENT_CA_12-2021

Nom des bénéficiaires	Montant du fonds de concours ou de la subvention (numéraire)	Prestations en nature
CEDIM	2 100,00	2021 - RSA - CEDIM - FUAD AL AWADHI 2021 - RSA - CEDIM - FUAD AL AWADHI R.
CENTURY 21	222,00	FSL 01/2022*LOYER CHARGES CENTURY 21
CITYA CHAMPAGNE	300,00	FSL 04/2022*LOYERS ET CH- SOUALI LAHCEN
CLASS'ROUTE	600,08	F2160-20220614-10926* REPAS CONF DES FINANCEURS Marché : 223438, Société : 01
COMITE RANDONNEE PEDESTRE	7 620,00	SUBV DEPARTT COMITE RANDO DELIB DU CD DU 31/01/2022 JTE AU MANDAT N°8283
COMPAS SAS	300,00	10/2022* FSL ENERGIE AUTRE / GALLIMARD
COMPAS SAS	100,00	FSL 01/2022*ENERGIE AUTRE BERT GEORGES
COMPAS SAS	200,00	FSL 01/2022*ENERGIE AUTRE BERT GEORGES SUITE
COURTEMILLY	3 711,04	PAIEMENT_CA_09-2022
COURTEMILLY	491,61	PAIEMENT_CA_10-2022
COURTEMILLY	526,72	PAIEMENT_CA_11-2022
CPE	500,00	10/2022* FSL ENERGIE AUTRE / LEFRANCOIS
DAMONTE IMMOBILIER	300,00	11/2022* FSL ENERGIE AUTRE /MKRAZ SAMIRA
DAMONTE IMMOBILIER	700,00	11/2022* FSL LOYER - JETRO JEANNINE
DEPANN SERVICE LO	300,00	10/2022* FSL TRAITNUISIBLES - JUDE EVE
DEPANN SERVICE LO	1 000,00	11/2022*FSL SANITAIRE -DESBORDES RICHARD
DEPANN SERVICE LO	300,00	FSL 04/2022*AIDE NUISIBLES-CHAMBRILLON
DEPANN SERVICE LO	400,00	FSL 04/2022*AIDE SANITAIRE-CHAMBRILLON
DIBOUM JACOB	150,00	001-2022* ANIMATION MUSICALE Marché : 221388, Société : 01
DRUJON STEPHANE CHAUFFAGE BOIS ET GRANULES	200,00	10/2022* FSL ENERGIE AUTRE / PLAYE ROGER
EA2I D'INTERIM ET D'INSERTION D'INTERIM ET D'INSERTION	1 830,00	RSA A1/21/034*ACCOMPAGNEMT
EDF COLLECTIVITES	4 712,93	02/2022* FSL ENERGIE - FEVRIER 2022
EDF COLLECTIVITES	10 520,13	04/2022* FSL ENERGIE - AVRIL 2022
EDF COLLECTIVITES	8 439,79	06/2022* FSL ENERGIE - JUIN 2022
EDF COLLECTIVITES	5 651,56	09/2022* FSL ENERGIE
EDF COLLECTIVITES	7 767,86	10/2022* FSL ENERGIE - OCTOBRE 2022
EDF COLLECTIVITES	9 383,17	11/2022* FSL ENERGIE EDF
EDF COLLECTIVITES	6 054,93	12/2021* FSL ENERGIE / DECEMBRE 2021
EDF COLLECTIVITES	7 394,61	ENERGIE EDF *FSL 07-2022
EDF COLLECTIVITES	3 744,96	FSL 01/2022*ENERGIE EDF GLOBAL
EDF COLLECTIVITES	10 584,88	FSL 03/2022*ENERGIE EDF
EDF COLLECTIVITES	600,00	FSL 04/2022*EDF REGUL -
EDF COLLECTIVITES	8 467,00	FSL 05/2022*ENERGIE-EDF
EDF COLLECTIVITES	7 512,00	FSL 08/2022*ENERGIE EDF -
ENERGEM	225,00	FSL 05/2022*ENERGIE- ENERGEM SAS HORN JACQUELINE
ENGIE	188,28	06/2022* FSL ENERGIE - GOULAMALY
ENGIE	300,00	11/2022* FSL ENERGIE / QUESNEY ALINE
ENGIE	60,00	A302700200TRTENECD10* FSL 04/2022
ENGIE	118,00	A406269207ATRKHAMVONGSACD10* FSL 11/22
ENGIE	72,00	A406275791ATRNGUYENCD10*FSL 07-2022
ENGIE	300,00	A406302294ATRCIRKINCD10*FSL 03/2022
ENGIE	200,00	A406331141ATRTHIRICD10* FSL 02/2022
ENGIE	300,00	A406355644ATRPICARDCD10* FSL 09/2022
ENGIE	181,56	A406361903ATRAVRILCD10* FSL 04/2022
ENGIE	100,00	A406366542ATRMATAMBACD10* FSL 02/2022

Nom des bénéficiaires	Montant du fonds de concours ou de la subvention (numéraire)	Prestations en nature
ENGIE	100,00	A407943144ATRPORTRIERCD10*FSL 05/2021
ENGIE	300,00	A407952998ATRCLOCHETTECD10* FSL 06/2022
ENGIE	500,00	A408203209ATRDUCHESNECD10*FSL 07-2022
ENGIE	300,00	A408238642ATRCOSTACD10* FSL 02/2022
ENGIE	375,00	A409401846ATRALTINOZCD10* FSL 06/2022
ENGIE	125,11	A409486460ATRLEFEBVRECD10* FSL 10/22
ENGIE	400,00	A4501601511ATRHARANTCD10*FSL 03/2022
ENGIE	400,00	A501551240ATRSOTCD10* FSL 02/2022
ENGIE	284,07	A504117795ATRHPICHONCD10*FSL 03/2022
ENGIE	130,00	A504788026ATRABDALLAHCD10*FSL 05/2021
ENGIE	189,00	A504954383ATRPANGHALISCD10* FSL 02/2022
ENGIE	300,00	A508151623ATRFUCAULTCD10*FSL 08-2022
ENGIE	99,00	A509808201ATRELKHAUDICD10*FSL 05/2021
ENGIE	350,00	FSL 05/2022*ENERGIE-79668310/355846115 LOUETTE MELANIE
ENGIE	300,00	FSL 05/2022*ENERGIE-950624338-MAGHALHAES
ENGIE OFFRE DE MARCHE ENERGIES FRANCE ENERGIES FRANCE	300,00	208447234AOMLEGOUTCD10*FSL 07-22
ENGIE OFFRE DE MARCHE ENERGIES FRANCE ENERGIES FRANCE	140,00	A303025658AOMHAMZACD10*FSL 05/2022
ENGIE OFFRE DE MARCHE ENERGIES FRANCE ENERGIES FRANCE	500,00	A304786327AOMGAYECD10* FSL 06/2022
ENGIE OFFRE DE MARCHE ENERGIES FRANCE ENERGIES FRANCE	300,00	A305851969AOMCOLSONCD10*FSL 07-22
ENGIE OFFRE DE MARCHE ENERGIES FRANCE ENERGIES FRANCE	300,00	A315661912AOMDOUSSETCD10* FSL 10/2022
ENGIE OFFRE DE MARCHE ENERGIES FRANCE ENERGIES FRANCE	200,00	A315810434AOMXABRAMECD10* FSL 12/2021
ENGIE OFFRE DE MARCHE ENERGIES FRANCE ENERGIES FRANCE	400,00	A315989307AOMBAUGECD10* FSL 04/2022
ENGIE OFFRE DE MARCHE ENERGIES FRANCE ENERGIES FRANCE	115,00	A400000000AOMBAFTIJARICD10* FSL 12/2021
ENGIE OFFRE DE MARCHE ENERGIES FRANCE ENERGIES FRANCE	209,12	A406325974AOMCARTONCD10* FSL 10/2022
ENGIE OFFRE DE MARCHE ENERGIES FRANCE ENERGIES FRANCE	375,00	A501807619AOMDIOTCD10* FSL 11/2022
ENGIE OFFRE DE MARCHE ENERGIES FRANCE ENERGIES FRANCE	25,00	A503264601AOMSHAMSELDINCD10* FSL 02/2022
ENGIE OFFRE DE MARCHE ENERGIES FRANCE ENERGIES FRANCE	45,53	A504107897AOMCHAABCD10*FSL 07-22
ENGIE OFFRE DE MARCHE ENERGIES FRANCE ENERGIES FRANCE	300,00	A505059938AOMSESTERCD10*03/2022- FSL
ENGIE OFFRE DE MARCHE ENERGIES FRANCE ENERGIES FRANCE	300,00	A505503899AOMVACHETCD10* FSL 10/2022
ENGIE OFFRE DE MARCHE ENERGIES FRANCE ENERGIES FRANCE	200,00	A506772772AOMBARBUATCD10*03/2022- FSL
ENGIE OFFRE DE MARCHE ENERGIES FRANCE ENERGIES FRANCE	300,00	A507004851AOMDUPRECD10* FSL 12/2021
ENGIE OFFRE DE MARCHE ENERGIES FRANCE ENERGIES FRANCE	300,00	A507148711AOMGARCIACD10* FSL 12/2021
ENGIE OFFRE DE MARCHE ENERGIES FRANCE ENERGIES FRANCE	102,60	A507249274AOMBOULAACHEBCD10* FSL 06/2022
ENGIE OFFRE DE MARCHE ENERGIES FRANCE ENERGIES FRANCE	300,00	A507270369AOMHIEZELYCD10* FSL 02/2022
ENGIE OFFRE DE MARCHE ENERGIES FRANCE ENERGIES FRANCE	250,31	A507644918AOMBOURASC10*FSL 07-22
ENGIE OFFRE DE MARCHE ENERGIES FRANCE ENERGIES FRANCE	350,00	A507752846AOMELOUAHIDYCD10* FSL 09/2022
ENGIE OFFRE DE MARCHE ENERGIES FRANCE ENERGIES FRANCE	233,00	A507969511AOMDRUVENTCD10*FSL 08/2022
ENGIE OFFRE DE MARCHE ENERGIES FRANCE ENERGIES FRANCE	65,00	A508195203AOMRAGONCD10* FSL 09/2022
ENGIE OFFRE DE MARCHE ENERGIES FRANCE ENERGIES FRANCE	116,00	A508332063AOMLEMERCIERCD10*FSL 08/2022
ENGIE OFFRE DE MARCHE ENERGIES FRANCE ENERGIES FRANCE	200,00	A508499540AOMFORRATCD10*FSL 08/21 FSL 01/222*FSL 08/21 RAPPEL FORRAT SERGE
ENGIE OFFRE DE MARCHE ENERGIES FRANCE ENERGIES FRANCE	90,00	A508748344AOMPOULLETCD10*FSL 07-22
ENGIE OFFRE DE MARCHE ENERGIES FRANCE ENERGIES FRANCE	150,00	A509181372AOMCASTROCD10* FSL 09/2022
ENGIE OFFRE DE MARCHE ENERGIES FRANCE ENERGIES FRANCE	215,45	A509272734AOMHETTIARACHCHIGEDONOMCD10*
ENGIE OFFRE DE MARCHE ENERGIES FRANCE ENERGIES FRANCE	350,00	A509341806AOMCAMARACD10*FSL 08/2022
ENGIE OFFRE DE MARCHE ENERGIES FRANCE ENERGIES FRANCE	199,64	A509663656AOMEGHOYANCD10* FSL 04/2022
ENGIE OFFRE DE MARCHE ENERGIES FRANCE ENERGIES FRANCE	103,77	A509705257AOMIDOUBELKHEIRCD10* FSL 04/22
ENGIE OFFRE DE MARCHE ENERGIES FRANCE ENERGIES FRANCE	300,00	A510039877AOMJACQUEMOTCD10* FSL 06/2022
ENGIE OFFRE DE MARCHE ENERGIES FRANCE ENERGIES FRANCE	225,00	A510228306AOMPAGESCD10*03/2022- FSL

Nom des bénéficiaires	Montant du fonds de concours ou de la subvention (numéraire)	Prestations en nature
ENGIE OFFRE DE MARCHÉ ENERGIES FRANCE ENERGIES FRANCE	342,97	A510301434AOMMOUKENGUECD10* FSL 12/2021
ENGIE OFFRE DE MARCHÉ ENERGIES FRANCE ENERGIES FRANCE	350,00	A510671859AOMLARICHECD10*FSL 05/2022
ENGIE OFFRE DE MARCHÉ ENERGIES FRANCE ENERGIES FRANCE	47,54	A511040597AOMDEVAUSSUZENETCD10*FSL 02/22
ENGIE OFFRE DE MARCHÉ ENERGIES FRANCE ENERGIES FRANCE	109,00	A51107983AOMCOLLINC10*FSL 07-22
ENGIE OFFRE DE MARCHÉ ENERGIES FRANCE ENERGIES FRANCE	350,00	A511604750AOMLOUATICD10*FSL 07-22
ENGIE OFFRE DE MARCHÉ ENERGIES FRANCE ENERGIES FRANCE	152,00	A511716969AOMTAGROCD10* FSL 11/2022
ENGIE OFFRE DE MARCHÉ ENERGIES FRANCE ENERGIES FRANCE	166,85	A512451426AOMBLANCHOTCD10* FSL 04/2022
ENGIE OFFRE DE MARCHÉ ENERGIES FRANCE ENERGIES FRANCE	269,00	A512590440AOMGUICHARDCD10*FSL 08/2022
ENGIE OFFRE DE MARCHÉ ENERGIES FRANCE ENERGIES FRANCE	300,00	A512602822AOMADAMCD10*FSL 08/2022
ENGIE OFFRE DE MARCHÉ ENERGIES FRANCE ENERGIES FRANCE	300,00	A512644761AOMBATAILLECD10*03/2022- FSL
ENGIE OFFRE DE MARCHÉ ENERGIES FRANCE ENERGIES FRANCE	400,00	A512698191AOMPOLLETCD10*FSL 05/2022
ENGIE OFFRE DE MARCHÉ ENERGIES FRANCE ENERGIES FRANCE	400,00	A512867167AOMDAMMASSACD10*FSL 07-22
ENGIE OFFRE DE MARCHÉ ENERGIES FRANCE ENERGIES FRANCE	466,36	A512929093AOMANTOINECHEMCHAMCD10* FSL
ENGIE OFFRE DE MARCHÉ ENERGIES FRANCE ENERGIES FRANCE	250,00	A513548406AOMORDONNEAUDOCD10*FSL 05/2022
ENGIE OFFRE DE MARCHÉ ENERGIES FRANCE ENERGIES FRANCE	141,08	A513736477AOMGOBLETCD10* FSL 09/2022
ENGIE OFFRE DE MARCHÉ ENERGIES FRANCE ENERGIES FRANCE	167,00	A513764792AOMVIEVILLECD10* FSL 02/2022
ENGIE OFFRE DE MARCHÉ ENERGIES FRANCE ENERGIES FRANCE	192,58	A514118462AOMHAMMELCD10*03/2022- FSL
ENGIE OFFRE DE MARCHÉ ENERGIES FRANCE ENERGIES FRANCE	225,00	A514448966AOMBOUTTENC10* FSL 10/2022
ENGIE OFFRE DE MARCHÉ ENERGIES FRANCE ENERGIES FRANCE	193,00	A514724515AOMBENAMERCD10* FSL 04/2022
ENGIE OFFRE DE MARCHÉ ENERGIES FRANCE ENERGIES FRANCE	450,00	A515706750AOMLAGRUTTACD10* FSL 02/2022
ENGIE OFFRE DE MARCHÉ ENERGIES FRANCE ENERGIES FRANCE	153,00	A515850016AOMHAMMIDCD10* FSL 04/2022
ENGIE OFFRE DE MARCHÉ ENERGIES FRANCE ENERGIES FRANCE	225,00	A516030270AOMCOLLINC10* FSL 09/2022
ENGIE OFFRE DE MARCHÉ ENERGIES FRANCE ENERGIES FRANCE	150,00	A516286578AOMCAMBRECD10* FSL 12/2021
ENGIE OFFRE DE MARCHÉ ENERGIES FRANCE ENERGIES FRANCE	340,00	A516300355AOMABIDCD10* FSL 11/2022
ENGIE OFFRE DE MARCHÉ ENERGIES FRANCE ENERGIES FRANCE	80,00	A516332294AOMDOGGWILLERCD10* FSL 10/2022
ENGIE OFFRE DE MARCHÉ ENERGIES FRANCE ENERGIES FRANCE	294,79	A516332294AOMDOGGWILLERCD10* FSL 12/2021
ENGIE OFFRE DE MARCHÉ ENERGIES FRANCE ENERGIES FRANCE	300,00	A516350329AOMLEPREVOSTCD10*03/2022- FSL
ENGIE OFFRE DE MARCHÉ ENERGIES FRANCE ENERGIES FRANCE	108,00	A516396014AOMHOUROROC10* FSL 06/2022
ENGIE OFFRE DE MARCHÉ ENERGIES FRANCE ENERGIES FRANCE	378,00	A516487066AOMROUSSILHECD10* FSL 12/2021
ENGIE OFFRE DE MARCHÉ ENERGIES FRANCE ENERGIES FRANCE	400,00	A516504690AOMMARSICD10*03/2022- FSL
ENGIE OFFRE DE MARCHÉ ENERGIES FRANCE ENERGIES FRANCE	350,00	A516668956AOMNOBLETHINCELINC10*FSL 2/22
ENGIE OFFRE DE MARCHÉ ENERGIES FRANCE ENERGIES FRANCE	296,01	A516824065AOMAUZELCD10* FSL 04/2022
ENGIE OFFRE DE MARCHÉ ENERGIES FRANCE ENERGIES FRANCE	175,29	A516875318AOMSAINTDIZIERCD10*FSL 09/2022
ENGIE OFFRE DE MARCHÉ ENERGIES FRANCE ENERGIES FRANCE	225,00	A517022198AOMTHUARDCD10* FSL 02/2022
ENGIE OFFRE DE MARCHÉ ENERGIES FRANCE ENERGIES FRANCE	300,00	A517022198AOMTHUARDCD10*FSL 09/2022
ENGIE OFFRE DE MARCHÉ ENERGIES FRANCE ENERGIES FRANCE	350,00	A517107495AOMNKHONDANICD10* FSL 02/2022
ENGIE OFFRE DE MARCHÉ ENERGIES FRANCE ENERGIES FRANCE	150,00	A517114315AOMRAMADANICD10*03/2022- FSL
ENGIE OFFRE DE MARCHÉ ENERGIES FRANCE ENERGIES FRANCE	300,00	A517166569AOMPETRYCD10*FSL 05/2022
ENGIE OFFRE DE MARCHÉ ENERGIES FRANCE ENERGIES FRANCE	350,00	A517203398AOMVAIRELLESCD10* FSL 12/2021
ENGIE OFFRE DE MARCHÉ ENERGIES FRANCE ENERGIES FRANCE	393,00	A517207663AOMMAFILICD10* FSL 04/22
ENGIE OFFRE DE MARCHÉ ENERGIES FRANCE ENERGIES FRANCE	200,00	A517441644AOMMULLERCD10*FSL 08/2022
ENGIE OFFRE DE MARCHÉ ENERGIES FRANCE ENERGIES FRANCE	300,00	A517463788AOMKURBASICCD10* FSL 04/22
ENGIE OFFRE DE MARCHÉ ENERGIES FRANCE ENERGIES FRANCE	400,00	A517504277AOMAUGUSTINC10* FSL 09/2022
ENGIE OFFRE DE MARCHÉ ENERGIES FRANCE ENERGIES FRANCE	300,00	A517509507AOMHARISMENDYCD10* FSL 09/2022
ENGIE OFFRE DE MARCHÉ ENERGIES FRANCE ENERGIES FRANCE	300,00	A517716441AOMFIAZCD10* FSL 04/2022
ENGIE OFFRE DE MARCHÉ ENERGIES FRANCE ENERGIES FRANCE	300,00	A517744597AOMLUXCD10* FSL 06/2022
ENGIE OFFRE DE MARCHÉ ENERGIES FRANCE ENERGIES FRANCE	140,00	A517859643AOMCHEVALIERCD10* FSL 06/2022
ENGIE OFFRE DE MARCHÉ ENERGIES FRANCE ENERGIES FRANCE	115,00	A517865811AOMCOURTOTCD10*FSL 08/2022
ENGIE OFFRE DE MARCHÉ ENERGIES FRANCE ENERGIES FRANCE	373,00	A517866082AOMPARANTCD10* FSL 04/22
ENGIE OFFRE DE MARCHÉ ENERGIES FRANCE ENERGIES FRANCE	250,00	A517946869AOMPANSARDCD10*03/2022- FSL

Nom des bénéficiaires	Montant du fonds de concours ou de la subvention (numéraire)	Prestations en nature
ENGIE OFFRE DE MARCHÉ ENERGIES FRANCE ENERGIES FRANCE	137,60	A517998839AOMLEVASSEURCD10*FSL 07-22
ENGIE OFFRE DE MARCHÉ ENERGIES FRANCE ENERGIES FRANCE	500,00	A518329131AOMPARENTCD10* FSL 06/22
ENGIE OFFRE DE MARCHÉ ENERGIES FRANCE ENERGIES FRANCE	300,00	A518524687AOMVARASSECD10* FSL 02/2022
ENGIE OFFRE DE MARCHÉ ENERGIES FRANCE ENERGIES FRANCE	150,00	A518711820AOMLAMBARTACKAHCD10* FSL 12/21
ENGIE OFFRE DE MARCHÉ ENERGIES FRANCE ENERGIES FRANCE	142,20	A518763203AOMPOMBACD10* FSL 12/2021
ENGIE OFFRE DE MARCHÉ ENERGIES FRANCE ENERGIES FRANCE	165,00	A518803067AOMBARNIERCD10*FSL 07-22
ENGIE OFFRE DE MARCHÉ ENERGIES FRANCE ENERGIES FRANCE	400,00	A518894217AOMMESDASSCD10*FSL 05/2022
ENGIE OFFRE DE MARCHÉ ENERGIES FRANCE ENERGIES FRANCE	300,00	A519080500AOMDESCOTEAUXCD10* FSL 02/2022
ENGIE OFFRE DE MARCHÉ ENERGIES FRANCE ENERGIES FRANCE	300,00	A519216865AOMSZULCD10* FSL 11/2022
ENGIE OFFRE DE MARCHÉ ENERGIES FRANCE ENERGIES FRANCE	300,00	A519225749AOMDUCHATEAUCD10* FSL 02/2022
ENGIE OFFRE DE MARCHÉ ENERGIES FRANCE ENERGIES FRANCE	300,00	A519275338AOMROUXCD10* FSL 11/2022
ENGIE OFFRE DE MARCHÉ ENERGIES FRANCE ENERGIES FRANCE	200,00	A519319361AOMFETTECD10*FSL 05/2022
ENGIE OFFRE DE MARCHÉ ENERGIES FRANCE ENERGIES FRANCE	375,00	A519387570AOMASHAALCD10* FSL 06/2022
ENGIE OFFRE DE MARCHÉ ENERGIES FRANCE ENERGIES FRANCE	300,00	A519680590AOMLOUMACD10* FSL 04/22
ENGIE OFFRE DE MARCHÉ ENERGIES FRANCE ENERGIES FRANCE	86,00	A519683658AOMBOUTONCD10* FSL 06/2022
ENGIE OFFRE DE MARCHÉ ENERGIES FRANCE ENERGIES FRANCE	150,00	A520016921AOMMICHOTCD10* FSL 11/2022
ENGIE OFFRE DE MARCHÉ ENERGIES FRANCE ENERGIES FRANCE	200,00	A520027397AOMSYLLACD10* FSL 06/22
ENGIE OFFRE DE MARCHÉ ENERGIES FRANCE ENERGIES FRANCE	300,00	A520031172AOMTACHENETCD10* FSL 04/22
ENGIE OFFRE DE MARCHÉ ENERGIES FRANCE ENERGIES FRANCE	191,78	A520224831AOMBENDAMOHCD10* FSL 02/2022
ENGIE OFFRE DE MARCHÉ ENERGIES FRANCE ENERGIES FRANCE	210,00	A520224831AOMBENDAMOHCD10* FSL 09/2022
ENGIE OFFRE DE MARCHÉ ENERGIES FRANCE ENERGIES FRANCE	200,00	A520329249AOMADOUZCD10*FSL 08/2022
ENGIE OFFRE DE MARCHÉ ENERGIES FRANCE ENERGIES FRANCE	113,00	A520390157AOMFIRMINCD10* FSL 09/2022
ENGIE OFFRE DE MARCHÉ ENERGIES FRANCE ENERGIES FRANCE	400,00	A520412542AOMHAUCHONCD10*03/2022- FSL
ENGIE OFFRE DE MARCHÉ ENERGIES FRANCE ENERGIES FRANCE	400,00	A520488133AOMCHARLESCD10* FSL 04/2022
ENGIE OFFRE DE MARCHÉ ENERGIES FRANCE ENERGIES FRANCE	500,00	A520510929AOMPECHINECD10* FSL 11/2022
ENGIE OFFRE DE MARCHÉ ENERGIES FRANCE ENERGIES FRANCE	300,00	A520521570AOMMAWETEC10* FSL 04/22
ENGIE OFFRE DE MARCHÉ ENERGIES FRANCE ENERGIES FRANCE	400,00	A520529660AOMDELATTRECD10*03/2022- FSL
ENGIE OFFRE DE MARCHÉ ENERGIES FRANCE ENERGIES FRANCE	300,00	A520563060AOMFERRYCD10* FSL 06/2022
ENGIE OFFRE DE MARCHÉ ENERGIES FRANCE ENERGIES FRANCE	300,00	A520567500AOMELDEBSCD10* FSL 06/2022
ENGIE OFFRE DE MARCHÉ ENERGIES FRANCE ENERGIES FRANCE	400,00	A520607417AOMDEHEURLESCD10*FSL 08/2022
ENGIE OFFRE DE MARCHÉ ENERGIES FRANCE ENERGIES FRANCE	250,00	A520677031AOMBRIQUETCD10* FSL 04/2022
ENGIE OFFRE DE MARCHÉ ENERGIES FRANCE ENERGIES FRANCE	300,00	A520736684AOMALLOUICD10* FSL 02/2022
ENGIE OFFRE DE MARCHÉ ENERGIES FRANCE ENERGIES FRANCE	200,00	A520736684AOMALLOUICD10* FSL 09/2022
ENGIE OFFRE DE MARCHÉ ENERGIES FRANCE ENERGIES FRANCE	300,00	A520743994AOMSEJORCD10*FSL 05/2022
ENGIE OFFRE DE MARCHÉ ENERGIES FRANCE ENERGIES FRANCE	300,00	A520748895AOMNAZARENOC10* FSL 06/22
ENGIE OFFRE DE MARCHÉ ENERGIES FRANCE ENERGIES FRANCE	110,00	A520802416AOMHUBERTCD10* FSL 11/2022
ENGIE OFFRE DE MARCHÉ ENERGIES FRANCE ENERGIES FRANCE	300,00	A520821527AOMJEANLOUISCD10* FSL 09/2022
ENGIE OFFRE DE MARCHÉ ENERGIES FRANCE ENERGIES FRANCE	65,00	A520840130AOMVIEVILLECD10*FSL 05/2022
ENGIE OFFRE DE MARCHÉ ENERGIES FRANCE ENERGIES FRANCE	400,00	A520857114AOMBANYSCD10* FSL 10/2022
ENGIE OFFRE DE MARCHÉ ENERGIES FRANCE ENERGIES FRANCE	330,00	A520896852AOMTHOYERCD10* FSL 11/2022
ENGIE OFFRE DE MARCHÉ ENERGIES FRANCE ENERGIES FRANCE	158,34	A520964334AOMOULIBALYCD10* FSL 10/2022
ENGIE OFFRE DE MARCHÉ ENERGIES FRANCE ENERGIES FRANCE	135,00	A520973383AOMRAZAFIMANDICD10*FSL 05/2022
ENGIE OFFRE DE MARCHÉ ENERGIES FRANCE ENERGIES FRANCE	350,00	A521132798AOMIKHAROC10*FSL 05/2022
ENGIE OFFRE DE MARCHÉ ENERGIES FRANCE ENERGIES FRANCE	350,00	A521214145AOMCHERONCD10* FSL 04/2022
ENGIE OFFRE DE MARCHÉ ENERGIES FRANCE ENERGIES FRANCE	287,84	A521215001AOMSELUTUNDONCD10*03/2022- FSL
ENGIE OFFRE DE MARCHÉ ENERGIES FRANCE ENERGIES FRANCE	353,00	A521276571AOMIGEBOLACD10*FSL 05/2022
ENGIE OFFRE DE MARCHÉ ENERGIES FRANCE ENERGIES FRANCE	350,00	A521306898AOMANTOINECD10* FSL 02/2022
ENGIE OFFRE DE MARCHÉ ENERGIES FRANCE ENERGIES FRANCE	280,00	A521381366AOMALAKASILUCD10* FSL 06/2022
ENGIE OFFRE DE MARCHÉ ENERGIES FRANCE ENERGIES FRANCE	300,00	A521387484AOMKONINCD10* FSL 04/22
ENGIE OFFRE DE MARCHÉ ENERGIES FRANCE ENERGIES FRANCE	324,00	A521410378AOMTHEVENINCD10*03/2022- FSL

Nom des bénéficiaires	Montant du fonds de concours ou de la subvention (numéraire)	Prestations en nature
ENGIE OFFRE DE MARCHE ENERGIES FRANCE ENERGIES FRANCE	200,00	A521444039AOMDIEUDONNECD10* FSL 04/2022
ENGIE OFFRE DE MARCHE ENERGIES FRANCE ENERGIES FRANCE	479,28	A521457900AOMMAABADISANCD10*03/2022- FSL
ENGIE OFFRE DE MARCHE ENERGIES FRANCE ENERGIES FRANCE	350,00	A521477762AOMBONNINCD10* FSL 10/2022
ENGIE OFFRE DE MARCHE ENERGIES FRANCE ENERGIES FRANCE	300,00	A521480726AOMBRESSONCD10* FSL 04/2022
ENGIE OFFRE DE MARCHE ENERGIES FRANCE ENERGIES FRANCE	85,00	A521486450AOMPIERRECD10* FSL 04/22
ENGIE OFFRE DE MARCHE ENERGIES FRANCE ENERGIES FRANCE	311,87	A521530566AOMMORINCD10* FSL 02/2022
ENGIE OFFRE DE MARCHE ENERGIES FRANCE ENERGIES FRANCE	300,00	A521596487AOMDJAISSIOCD10* FSL 02/2022
ENGIE OFFRE DE MARCHE ENERGIES FRANCE ENERGIES FRANCE	500,00	A521629509AOMRAMIREZCD10*FSL 08/2022
ENGIE OFFRE DE MARCHE ENERGIES FRANCE ENERGIES FRANCE	300,00	A521684826AOMDUVALCD10* FSL 11/2022
ENGIE OFFRE DE MARCHE ENERGIES FRANCE ENERGIES FRANCE	300,00	A521735327AOMMARYCD10* FSL 11/2022
ENGIE OFFRE DE MARCHE ENERGIES FRANCE ENERGIES FRANCE	290,00	A521817193AOMMIAKOUIKILACD10* FSL 06/22
ENGIE OFFRE DE MARCHE ENERGIES FRANCE ENERGIES FRANCE	265,00	A521821557AOMMALMASSONCD10* FSL 04/22
ENGIE OFFRE DE MARCHE ENERGIES FRANCE ENERGIES FRANCE	150,00	A521896284AOMPULBYCD10* FSL 09/2022
ENGIE OFFRE DE MARCHE ENERGIES FRANCE ENERGIES FRANCE	200,00	A522076390AOMPIGNARDCD10*FSL 08/2022
ENGIE OFFRE DE MARCHE ENERGIES FRANCE ENERGIES FRANCE	350,00	A522106149AOMDUMASCD10* FSL 11/2022
ENGIE OFFRE DE MARCHE ENERGIES FRANCE ENERGIES FRANCE	300,00	A522308083AOMMORCD10* FSL 11/2022
ENGIE OFFRE DE MARCHE ENERGIES FRANCE ENERGIES FRANCE	100,00	A522354083AOMDEBRABANTCD10* FSL 11/2022
ENGIE OFFRE DE MARCHE ENERGIES FRANCE ENERGIES FRANCE	300,00	A522373059AOMDUBOISCD10* FSL 11/2022
ENGIE OFFRE DE MARCHE ENERGIES FRANCE ENERGIES FRANCE	324,14	A522527888AOMNEFFCD10* FSL 10/2022
ENGIE OFFRE DE MARCHE ENERGIES FRANCE ENERGIES FRANCE	102,00	A522647656AOMTRUMETCD10* FSL 11/2022
ENGIE OFFRE DE MARCHE ENERGIES FRANCE ENERGIES FRANCE	300,00	A561286569AOMPARANCD10*FSL 05/2022
ENGIE OFFRE DE MARCHE ENERGIES FRANCE ENERGIES FRANCE	350,00	FSL 01/2022*A305793692AOMFERRARICD10
ENGIE OFFRE DE MARCHE ENERGIES FRANCE ENERGIES FRANCE	250,00	FSL 01/2022*A501111101AOMGLATIGNYCD10
ENGIE OFFRE DE MARCHE ENERGIES FRANCE ENERGIES FRANCE	90,00	FSL 01/2022*A509391058AOMCHARONNATCD10
ENGIE OFFRE DE MARCHE ENERGIES FRANCE ENERGIES FRANCE	100,00	FSL 01/2022*A511069113AOMLEBRETONCD10
ENGIE OFFRE DE MARCHE ENERGIES FRANCE ENERGIES FRANCE	66,00	FSL 01/2022*A511163035AOMNONOTCD10
ENGIE OFFRE DE MARCHE ENERGIES FRANCE ENERGIES FRANCE	100,00	FSL 01/2022*A511163035AOMPOZZOBONCD10
ENGIE OFFRE DE MARCHE ENERGIES FRANCE ENERGIES FRANCE	350,00	FSL 01/2022*A514901321AOMFOURNILLONCD10
ENGIE OFFRE DE MARCHE ENERGIES FRANCE ENERGIES FRANCE	462,00	FSL 01/2022*A514943823AOMPROTATCD10
ENGIE OFFRE DE MARCHE ENERGIES FRANCE ENERGIES FRANCE	240,00	FSL 01/2022*A515305232AOMGATELLIERCD10
ENGIE OFFRE DE MARCHE ENERGIES FRANCE ENERGIES FRANCE	204,00	FSL 01/2022*A517158659AOMMALLARDCD10
ENGIE OFFRE DE MARCHE ENERGIES FRANCE ENERGIES FRANCE	300,00	FSL 01/2022*A517871262AOMDULOUBECD10
ENGIE OFFRE DE MARCHE ENERGIES FRANCE ENERGIES FRANCE	200,00	FSL 01/2022*A519200376AOMMARTINCD10
ENGIE OFFRE DE MARCHE ENERGIES FRANCE ENERGIES FRANCE	400,00	FSL 01/2022*A519299655AOMMORTREUXCD10
ENGIE OFFRE DE MARCHE ENERGIES FRANCE ENERGIES FRANCE	400,00	FSL 01/2022*A519429367AOMGODPOWERCD10
ENGIE OFFRE DE MARCHE ENERGIES FRANCE ENERGIES FRANCE	200,00	FSL 01/2022*A520850489AOMKESSOUHCD10
ENGIE VERTUOZ HABITAT	108,00	FSL 03/2022*ENERGIE ENGIE VERTUOZ JAZWIEC CAROLINE VH2C-281830-100 022 329
ENI GAS POWER FRANCE ALTERGA SERVICE CLIENT	650,00	02/2022* FSL - DELATROCNHETTE / FENEK
ENI GAS POWER FRANCE ALTERGA SERVICE CLIENT	300,00	04/2022* FSL ENERGIE - MESSINA NATHAN
ENI GAS POWER FRANCE ALTERGA SERVICE CLIENT	556,93	06/2022* FSL ENERGIE / KENNER - PENHOUE
ENI GAS POWER FRANCE ALTERGA SERVICE CLIENT	300,00	09/2022* FSL ENERGIE - FALL MANDIAYE
ENI GAS POWER FRANCE ALTERGA SERVICE CLIENT	1 011,41	11/2022* FSL ENERGIE / BLAISE-MANCEAU
ENI GAS POWER FRANCE ALTERGA SERVICE CLIENT	861,00	12/2021* FSL ENERGIE / DECEMBRE 2021
ENI GAS POWER FRANCE ALTERGA SERVICE CLIENT	1 135,33	ENERGIE*FSL 07-2022 - ENI GAS POWER
ENI GAS POWER FRANCE ALTERGA SERVICE CLIENT	1 214,00	FSL 03/2022*ENERGIE ENI GAS POWER
ENI GAS POWER FRANCE ALTERGA SERVICE CLIENT	650,00	FSL 08/2022*ENERGIE ENI GAS POWER KOUAME ET MARTIN
ERGOTHERAPIE SANTE 10	1 400,00	03-22* PRESTATION D ERGOTHERAPIE
ERGOTHERAPIE SANTE 10	350,00	05-22* ERGO GERARD S

Nom des bénéficiaires	Montant du fonds de concours ou de la subvention (numéraire)	Prestations en nature
ERGOTHERAPIE SANTE 10	350,00	06-22* ERGO COTTON 0622
ERGOTHERAPIE SANTE 10	350,00	08-22* ERGO JUNG 0722
ERGOTHERAPIE SANTE 10	350,00	09-22* ERGO PRICOT 0922
ERGOTHERAPIE SANTE 10	700,00	11-21* BARTH ET CASALINO
ERGOTHERAPIE SANTE 10	350,00	12-21* HENTHOT RIB DANS CONVENTION
ERGOTHERAPIE SANTE 10	350,00	2022-05.005* MIGINIAC Y 04.04.2022
ERGOTHERAPIE SANTE 10	1 050,00	2022-05-009*
ERGOTHERAPIE SANTE 10	350,00	2022.05.011* PETIT A 05.05.2022
ERGOTHERAPIE SANTE 10	350,00	2022-06-007* BONHOMME 03.06.2022
ERGOTHERAPIE SANTE 10	350,00	BENSALEM M* 04.07.2022
ERGOTHERAPIE SANTE 10	350,00	PRESTA BASSOU 0122* RIB DANS CONVENTION
EURL GARAGE ROUSSEL	400,00	FSL 07-2022*ENERGIE AUTRE - DUBOSQUET B
EURL SUD EST ASSURANCES GAN AGENCE TROYES PALAIS	150,00	11/2022* FSL ASSURANCE - ABDULLAH ALLY
FAB LAB	0,00	locaux
FAVRE NICOLAS	250,00	ATELIER ARCIS 17.11* Marché : 226676, Société : 01
FAVRE NICOLAS	250,00	MODELAGE ARCIS S/ AUBE* Marché : 226082, Société : 01
FRIDA SANS K	1 200,00	FRIDA SANS K - NATHANAELLE LEFEBVRE 2021 - RSA - FRIDA SANS K - NATHANAELLE LEFEBVRE R.
FRIDA SANS K	2 800,00	RSA - FRIDA SANS K - N LEFEBVRE 2021 - RSA - FRIDA SANS K - NATHANAELLE LEFEBVRE R.
FUN PIZZA - SAS ADEM	2 404,59	PAIEMENT_CA_12-2021
GAN NORD EST ASSURANCES	173,00	03/2022* FSL ASSURANCE - BAUGE PATRICIA
GAZ DE BORDEAUX	100,00	06/2022* FSL ENERGIE - DEBUIGNY
GAZ DE BORDEAUX	265,00	ENERGIE*FSL 07-2022 - GAZ BORDEAUX
GENERALE DES EAUX DE L'AGGLOMERATION TROYENNE VEOLIA VEOLIA	400,00	FSL 07/2022*EAU- VEOLIA CHATELAR ET MONIOT
GENERALE DES EAUX DE L'AGGLOMERATION TROYENNE VEOLIA VEOLIA	34,00	FSL 08/2022*EAU VEOLIA REGION TROYENNE MOUGENOT VERONIQUE
GERSTAECKER PARIS 11EME LE GEANT DES BEAUX ARTS	264,30	FAC0041890* Marché : 225349, Société : 01
GIACOMINI ALAIN	178,50	2022-21* ATILIER PLANCY Marché : 226076, Société : 01
GMF ASSURANCES TROYES	93,00	12/2021*FSL GMF- KAISER ESTELLE
GROUPEMENT D EMPLOYEURS D AU CHEZ MR BODIE	202,58	PAIEMENT_CA_04-2022
GROUPEMENT D EMPLOYEURS D AU CHEZ MR BODIE	506,46	PAIEMENT_CA_05-2022
GROUPEMENT D EMPLOYEURS D AU CHEZ MR BODIE	506,46	PAIEMENT_CA_06-2022
GROUPEMENT D EMPLOYEURS D AU CHEZ MR BODIE	526,72	PAIEMENT_CA_08-2022
GROUPEMENT D EMPLOYEURS D AU CHEZ MR BODIE	526,72	PAIEMENT_CA_09-2022
GROUPEMENT D EMPLOYEURS D AU CHEZ MR BODIE	316,03	PAIEMENT_CA_10-2022
GROUPEMENT D EMPLOYEURS D AU CHEZ MR BODIE	526,72	PAIEMENT_CA_11-2022
GUENAIRE SERVICES HYGIENE	164,00	FSL 06/2022*NUISIVBLE - KAUFFMANN JEROME DEVIS 2301-0322
GUERIN ET FILS	400,00	04/022* FSL ENERGIE AUTRE - MOREL JOHN
GUERIN ET FILS	500,00	FSL 01/2022*ENERGIE AUTRE MEZIERES MARTI
IBERDROLA ENERGIE FRANCE TOUR ARIANE	838,00	04/2022* FSL ENERGIE - AVRIL 2022
IBERDROLA ENERGIE FRANCE TOUR ARIANE	75,89	06/2022* FSL ENERGIE - MATTOUSSI IMEN
IBERDROLA ENERGIE FRANCE TOUR ARIANE	96,29	11/2022* FSL ENERGIE / METIVIER F
IBERDROLA ENERGIE FRANCE TOUR ARIANE	251,87	12/2021* FSL ENERGIE / MOHAMMEDI CHALALA
IBERDROLA ENERGIE FRANCE TOUR ARIANE	905,08	ENERGIE*FSL 07-2022 - IBERDROLA
IBERDROLA ENERGIE FRANCE TOUR ARIANE	400,00	FSL 01/2022*ENERGIE IBERDROLA - HONNART - JEAN BATISTE
IBERDROLA ENERGIE FRANCE TOUR ARIANE	350,00	FSL 05/2022*ENERGIE- IBERDROLA ENERGIE

Nom des bénéficiaires	Montant du fonds de concours ou de la subvention (numéraire)	Prestations en nature
JOUL EKWATEUR	270,00	FSL 03/2022*ENERGIE JOUL EKWATEUR PREVOT CHRISTOPHE
JOUVE IMMOBILIER	1 140,00	FSL LOYER ET CHARGES 08-22*MATENDE MEYA
KAWAN RESORTS	40 000,00	SF-2022-F-613*AIDES DE MINIMIS KAWAN
KEOS TROYES BY AUTOSPHERE SCHULLER AUTOMOBILES RENAULT RENAULT RENAULT	199,00	PAIEMENT_CA_01-2022
KEOS TROYES BY AUTOSPHERE SCHULLER AUTOMOBILES RENAULT RENAULT RENAULT	497,50	PAIEMENT_CA_02-2022
KEOS TROYES BY AUTOSPHERE SCHULLER AUTOMOBILES RENAULT RENAULT RENAULT	497,50	PAIEMENT_CA_12-2021
KEOS TROYES BY AUTOSPHERE SCHULLER AUTOMOBILES RENAULT RENAULT RENAULT	2 100,00	2021 - RSA - RENAULT STAR - ALAIN FABRY 2021 - RSA - RENAULT STAR - ALAIN FABRY R.
LA BANQUE POSTALE IARD	165,00	FSL 02/2022*LBP IARD-SIRJEAN FREDERIC
LA FERME DES GLOBE TROTTERS	16 000,00	2019 LEADER FEADER - AMAE - La Ferme des 2019 LEADER FEADER - AMAE - La Ferme des Globe Trotters -
LA PAPER FACTORY	23 000,00	AIDES MIN REMP. MDT 685 DE 2020 -ERR TVA
LE FOURNIL DES GRES	3 498,20	PAIEMENT_CA_08-2022
LE FOURNIL DES GRES	526,72	PAIEMENT_CA_09-2022
LE PARQUETEUR TROYEN	438,93	PAIEMENT_CA_10-2022
LE PARQUETEUR TROYEN	526,72	PAIEMENT_CA_11-2022
LOGIGAZ NORD - BUTAGAZ	300,00	FSL 03/2022*ENERGIE BUTAGAZ - RAMBAUD
LYBERTY AZENSTARCK	500,00	19/2022* BON BAISER DE NOGENT SUR SEINE Marché : 221962, Société : 01
MAGASIN BOULANGER	149,00	F185 1798132-22/001*SONO Marché : 226132, Société : 01
MARTINOT REGIE CENTURY 21	1 140,00	FSL 05/2022*LOYER ET CHARGES TROPLOUE DR
MARTINOT REGIE CENTURY 21	700,00	FSL 06/2022*LOYER ET CHARGES - COURROUX
MAXIMARCHE	374,91	31102022-99* CONF FIN NEUVILLE Marché : 226846, Société : 01
MEGA ENERGIE	450,00	04/2022* FSL ENERGIE-HERGOUSSEI/TRESCARTE
MEGA ENERGIE	400,00	06/2022* FSL ENERGIE - RICHEZ JOELLE
MELODY MAKER MR PAUL BERNARD	500,00	FA2022/10* ANIMATION MUSICALE Marché : 226391, Société : 01
MEUBLES BERTHIER SARL	225,00	12/2021*FSL LOYER ET CHARGES COMTE CHR
MINT ENERGIE	400,00	10/2022* FSL ENERGIE - TAHRI BOUKOUBLI
MINT ENERGIE	98,00	12/2021* FSL ENERGIE / ROMAJOJOT JEROME
MON LOGIS	450,00	03/2022* FSL LOYER - ARCIS / POILVE V
MON LOGIS	1 181,00	03/2022* FSL LOYER - NOGENT
MON LOGIS	1 910,00	03/2022* FSL LOYER - ROMILLY
MON LOGIS	300,00	03/2022* FSL LOYER - TROYES CENTRE
MON LOGIS	1 611,00	03/2022* FSL LOYER - TROYES NORD
MON LOGIS	850,00	03/2022* FSL LOYER - TROYES SUD
MON LOGIS	744,00	09/2022* FSL ENERGIE - BAR SUR AUBE
MON LOGIS	210,00	09/2022* FSL ENERGIE - BELDICO CORINE
MON LOGIS	150,00	09/2022* FSL ENERGIE - PULBY NADINE
MON LOGIS	7 913,00	09/2022* FSL ENERGIE - SIEGE
MON LOGIS	3 788,00	09/2022* FSL ENERGIE - TROYES CENTRE
MON LOGIS	6 456,00	09/2022* FSL MAINTIEN EAU
MON LOGIS	10 396,02	10/2022* FSL ENERGIE AUTRE
MON LOGIS	180,00	10/2022* FSL ENERGIE - GLONIN CHANTAL

Nom des bénéficiaires	Montant du fonds de concours ou de la subvention (numéraire)	Prestations en nature
MON LOGIS	260,00	10/2022* FSL ENERGIE - SERVOIN GEROGETTE
MON LOGIS	800,00	10/2022* FSL LOYERS CHARGES GHOUFA M
MON LOGIS	2 048,00	10/2022* FSL LOYERS CHARGES MLSIEGE
MON LOGIS	1 652,00	10/2022* FSL LOYERS CHARGES MLTC
MON LOGIS	3 040,00	10/2022* FSL LOYERS CHARGES MLTN
MON LOGIS	1 750,00	10/2022* FSL LOYERS CHARGES MLTS
MON LOGIS	3 569,51	10/2022* FSL MAINTIEN EAU
MON LOGIS	1 198,59	10/2022* FSL MAINTIEN ENERGIE AUTRE
MON LOGIS	963,00	10/2022* FSL MANTIEN EAU
MON LOGIS	115,00	11/2022* FSL EAU - BIENTZ CHRISTOPHE
MON LOGIS	1 611,00	11/2022* FSL EAU - SIEGE
MON LOGIS	3 535,43	11/2022* FSL ENERGIE AUTRE /SIEGE
MON LOGIS	463,46	11/2022* FSL ENERGIE AUTRE / TROYES C
MON LOGIS	400,00	11/2022* FSL ENERGIE / DURAND-HUBERT
MON LOGIS	799,00	11/2022* FSL LOYER - DIEUDONNE HERVE
MON LOGIS	450,00	12/2021*FSL LOYER ET CHARGES BOTICHE NOR
MON LOGIS	300,00	12/2021*FSL LOYER ET CHARGES LAIR SERGE
MON LOGIS	1 702,00	12/2021*FSL LOYER ET CHARGES ML TROYES N
MON LOGIS	1 462,00	12/2021*FSL LOYER ET CHARGES ML TR SUD
MON LOGIS	1 110,00	12/2021*FSL LOYER ET CHARGES TINARD HUGU
MON LOGIS	300,00	FSL 01/2022*LOYER CHARGES ML BAR SUR AUB
MON LOGIS	964,00	FSL 01/2022*LOYER CHARGES ML ROMILLY
MON LOGIS	1 147,00	FSL 01/2022*LOYER CHARGES ML TROYES CENT
MON LOGIS	1 392,00	FSL 01/2022*LOYER CHARGES ML TROYES NORD
MON LOGIS	1 183,00	FSL 01/2022*LOYER CHARGES ML TROYES SUD
MON LOGIS	645,00	FSL 01/2022*LOYER CHARGES - MON LOGIS SI
MON LOGIS	2 623,00	FSL 02/2022*LOYER ET CHARGE- ML ROMILLY
MON LOGIS	1 500,00	FSL 02/2022*LOYER ET CHARGE- ML SIEGE
MON LOGIS	2 280,00	FSL 02/2022*LOYER ET CHARGE- MLTN
MON LOGIS	2 864,00	FSL 02/2022*LOYER ET CHARGE- MLTS
MON LOGIS	1 369,00	FSL 04/2022*LOYERS ET CH- ML ROMILLY
MON LOGIS	939,00	FSL 04/2022*LOYERS ET CH- ML SIEGE
MON LOGIS	3 074,00	FSL 04/2022*LOYERS ET CH- ML TROYES CENT
MON LOGIS	497,00	FSL 04/2022*LOYERS ET CH- ML TROYES NORD
MON LOGIS	1 850,00	FSL 04/2022*LOYERS ET CH- ML TROYES SUD
MON LOGIS	4 040,00	FSL 05/2022*LOYER ET CHARGES ML ROMILLY
MON LOGIS	3 790,00	FSL 05/2022*LOYER ET CHARGES ML T CENTRE
MON LOGIS	653,00	FSL 05/2022*LOYER ET CHARGES ML T NORD
MON LOGIS	1 000,00	FSL 05/2022*LOYER ET CHARGES ML T SIEGE
MON LOGIS	1 325,00	FSL 05/2022*LOYER ET CHARGES ML T SUD
MON LOGIS	600,00	FSL 06/2022*LOYER ET CHARGES - ML NOGENT
MON LOGIS	1 277,00	FSL 06/2022*LOYER ET CHARGES - ML ROMILL
MON LOGIS	618,00	FSL 06/2022*LOYER ET CHARGES - ML SIEGE
MON LOGIS	1 886,00	FSL 06/2022*LOYER ET CHARGES - MLTC
MON LOGIS	4 355,00	FSL 06/2022*LOYER ET CHARGES - MLTN
MON LOGIS	1 091,00	FSL 06/2022*LOYER ET CHARGES - MLTS
MON LOGIS	824,00	FSL 08/2022*EAU ML SIEGE
MON LOGIS	350,00	FSL 08/2022*EAU ML TROYES CENTRE
MON LOGIS	870,00	FSL 08/2022*ENERGIE AUTRE ML SIEGE
MON LOGIS	790,00	FSL 08/2022*ENERGIE AUTRE - ML TC

Nom des bénéficiaires	Montant du fonds de concours ou de la subvention (numéraire)	Prestations en nature
MON LOGIS	300,00	FSL 08/2022*ENERGIE - ML SIEGE
MON LOGIS	1 706,00	FSL 09/2022 LOYER ET CHARGES*ML ROMILLY
MON LOGIS	1 457,00	FSL 09/2022 LOYER ET CHARGES*MLSIEGE
MON LOGIS	3 252,00	FSL 09/2022 LOYER ET CHARGES*ML TC
MON LOGIS	482,00	FSL 09/2022 LOYER ET CHARGES*MLTN
MON LOGIS	120,00	FSL EAU 01/2022*MOUTALICA MARIE CLAUDE
MON LOGIS	1 122,00	FSL LOYER ET CHARGES 08-22*ML BAR SUR AU
MON LOGIS	3 775,00	FSL LOYER ET CHARGES 08-22*ML ROMILLY
MON LOGIS	2 323,00	FSL LOYER ET CHARGES 08-22*ML SIEGE
MON LOGIS	912,00	FSL LOYER ET CHARGES 08-22*ML TROYES CEN
MON LOGIS	4 024,00	FSL LOYER ET CHARGES 08-22*ML TROYES NOR
MON LOGIS	1 601,00	FSL LOYER ET CHARGES 08-22*ML TROYES SUD
MUTUALITE FRANCAISE GRAND ES	4 590,00	CONF FINANCEURS 2022*
NM MEDICAL	228,19	5502231006* PRODUITS MEDICAUX UKRAINE Marché : 222493, Société : 01
OHM ENERGIE	211,34	02/2022* FSL - WINTER KARINE
OHM ENERGIE	300,00	10/2022* FSL ENERGIE - ZAHAR FATIHA
OHM ENERGIE	290,00	12/2021* FSL ENERGIE / VETRO M LOUISE
OHM ENERGIE	900,00	FSL 08/2022*ENERGIE - OHM ENERGIE
OVO ENERGY FRANCE	265,00	04/2022* FSL ENERGIE - FOLIO STEPHANIE
OVO ENERGY FRANCE	300,00	09/2022* FSL ENERGIE - MIGNOT AURELIE
PELAT BRUNO - ASSURANCES ZEP	220,00	FSL 05/2022*ASSURANCE BOURDAIS HC71234
PHILOGERIS (RES LES ORCHIDEE	10 463,38	70% CPOM 2022*
PHILOGERIS (RES LES ORCHIDEE	4 484,30	SOLDE CONF FIN 2022*
PRIMAGAZ	500,00	02/2022* FSL ENERGIE - DIANNE ALEXANDRA
PURE COACHING CAULIER GAEL	385,00	0001*BIEEN-ETRE 23.06.22 Marché : 225059, Société : 01
RELAIS DU BIEN ETRE	50 274,00	CONF DES FINANCEURS 2022* AVANCE DE 70%
RELAIS DU BIEN ETRE	21 546,00	SOLDE CONF FIN 2022*
RELAIS ST JEAN	1 200,00	2021 - RSA - EURL LE RELAIS SAINT JEAN - 2021 - RSA - EURL LE RELAIS SAINT JEAN - BEATRICE WALTER R PAIEMENT_CA_11-2022
RENAISSANCE IMPRIMERIE	491,61	
ROMILLY IMMO	500,00	FSL 06/2022*LOYER ET CHARGES - THURILLAT
ROMILLY IMMO	1 000,00	FSL LOYER ET CHARGES 08-22*DIARRASSOUB
ROUILLY CELINE SOPHROLOGUE	300,00	24-06-22A* SOPHROLOGIE 23.06.22 Marché : 224334, Société : 01
SA ALPHA PELLETS	300,00	FSL 08-2022*ENERGIE AUTRE - PICART
SARL FERME DE LA MARQUE	382,60	FA060989* VISITE 07.04.2022 Marché : 223886, Société : 01
SARL ILPART IL RISTORANTE	2 800,00	SARL IL PART IL RISTORANTE C BELLEY 2021 - RSA - SARL IL PART IL RISTORANTE - CEDRIC BELLEY R. 36* REPAS 28.06.2022 Marché : 224335, Société : 01
SARL LA CHAROLAISE D'ORIENT	578,00	
SARL LARCHE FANTIN ASSUR MMA	170,00	FSL ASSURANCE 08-2022*ISABART LAETITIA
SARL T'FLEURS	660,00	05102022* PLANCY Marché : 226077, Société : 01
SAS BOIS DE CHAUFFAGE	300,00	12/2021* FSL ENERGIE AUTRE/LEE J YVES
SAS CHATEAU DE MONTABERT DAVID MOREAU	580,00	202109-21* LOCATION SALLE DU 23.06.22 Marché : 225060, Société : 01
SAS LOLITA ONGLES	497,50	PAIEMENT_CA_01-2022
SAS LOLITA ONGLES	497,50	PAIEMENT_CA_02-2022
SAS LOLITA ONGLES	497,50	PAIEMENT_CA_03-2022
SAS LOLITA ONGLES	1 012,92	PAIEMENT_CA_05-2022

Nom des bénéficiaires	Montant du fonds de concours ou de la subvention (numéraire)	Prestations en nature
SAS LOLITA ONGLES	506,46	PAIEMENT_CA_06-2022
SAS LOLITA ONGLES	1 053,44	PAIEMENT_CA_08-2022
SAS LOLITA ONGLES	526,72	PAIEMENT_CA_09-2022
SAS LOLITA ONGLES	526,72	PAIEMENT_CA_10-2022
SAS LOLITA ONGLES	526,72	PAIEMENT_CA_11-2022
SAS LOLITA ONGLES	497,50	PAIEMENT_CA_12-2021
SAS LOLITA ONGLES	1 400,00	RSA - SAS LOLITA ONGLES - L DESMOULINS 2021 - RSA - SAS LOLITA ONGLES - LAURIE DESMOULINS R.
SAS RELAIS PÄRIS BALE S/C MME TORCHIA HOTEL LE MENILOT HOTEL LE MENILOTMME TORCHIA	512,00	FSL 04/2022*LOYERS ET CH- CONTANT PASCAL
SAS SETICAP	175,57	PAIEMENT_CA_11-2022
SAS SETICAP	1 400,00	2021 - RSA - SAS SETICAP - OUSMANE N DAO 2021 - RSA - SAS SETICAP - OUSMANE N DAO R.
SAS UTOPIA SAINTES MARIES	140 000,00	2022 - SAS UTOPIA SAINTES MARIES - Impl 2022 - SAS UTOPIA SAINTES MARIES - Implantation cinema PO
SAUR FRANCE	159,00	FSL 03/2022*EAU - SAUR - PETIT VIRGINIE
SCI A FUNTANA	300,00	11/2022* FSL LOYER - BILLIOUW LUDOVIC
SCI BARBEAUX - MR PHILIPPE	450,00	FSL 09/2022 LOYER ET CHARGES*LARICHE CYR
SCI L ATELIER DES VIGNES	1 000,00	FSL 09/2022 LOYER ET CHARGES*LENOIR TANG
SCI R.O.S.	400,00	09/2022* FSL ENERGIE - ALOUI HABIBA
SCI ROLLET	625,00	11/2022* FSL LOYER - PROTAT THIERRY
SCI SIMEKA CHARMILLE	700,00	FSL 05/2022*LOYER ET CHARGES SCI - PARAN
SCI VULIMMO	600,00	FSL 07-2022*LOYER ET CHARGES ABRIEL TATIANA
SEC L BERTRAND	400,00	02/2022* FSL ENERGIE - DASEN ANNE MARIE
SEC L BERTRAND	500,00	FSL 01/2022*ENERGIE AUTRE JUNIEN AUDE 426893
SELARL R. KAESTLE & O. BOULE Huissiers de Justice	1 500,00	FSL 02/2022*LOYER ET CHARGE- PIERARD ROU
SEMTAC	0,00	locaux,informatique,photocopieur,wifi réseaux
SENIORS SERVICES	37,50	SAPFA22060147* TRANSPORT BOUVARD L Marché : 224900, Société : 01
SENIORS SERVICES SARL	7 088,71	PAIEMENT_CA_12-2021
SENIORS SERVICES SARL	18,25	SAPFA21120016* Marché : 221385, Société : 01
SENIORS SERVICES SARL	18,25	SAPFA 21120084* Marché : 221387, Société : 01
SENIORS SERVICES SARL	149,00	SAPFA22050474* TRANSPORT A/R MESNIL SAINT PERE Marché : 224337, Société : 01
SFR LYON SERVICE ENCAISSEMENT	73,00	04/2022* FSL TELEPHONE - TISSOT VALERIE
SFR LYON SERVICE ENCAISSEMENT	66,00	FSL 05/2022*TEL REF 99-N5B0QQ- OLIVIER R RAZAFIMANDIMBY OLIVIER
SFR LYON SERVICE ENCAISSEMENT	125,00	FSL 07-2022*TELEPHONE - PLANSON MYRIAM
SICABA ABATTOIR	100 000,00	AIDE MINIMIS INVESTISSEMENT 2021 CONVENTION 04 08 2022
SICABA ABATTOIR	100 000,00	AIDE MINIMIS INVESTISSEMENT 2022 CONVENTION 04 08 2022
SICAE DE PRECY ST MARTIN	1 002,00	02/2022* FSL - GENICOT IMBERTI LAURO
SICAE DE PRECY ST MARTIN	820,00	04/2022* FSL ENERGIE - AVRIL 2022
SICAE DE PRECY ST MARTIN	323,00	06/2022* FSL ENERGIE / AVISSE - REMOND
SICAE DE PRECY ST MARTIN	1 050,00	09/2022* FSL ENERGIE
SICAE DE PRECY ST MARTIN	400,00	10/2022* FSL ENERGIE -PETIT FREDY
SICAE DE PRECY ST MARTIN	290,00	12/2021* FSL ENERGIE / CHEVOBLE BRUNO
SICAE DE PRECY ST MARTIN	300,00	ENERGIE*FSL 07-2022 - SICAE JARDON MARTIAL
SICAE DE PRECY ST MARTIN	641,00	FSL 01/2022*ENERGIE SICAE PRECY ST MARTI

Nom des bénéficiaires	Montant du fonds de concours ou de la subvention (numéraire)	Prestations en nature
SICAE DE PRECY ST MARTIN	400,00	FSL 03/2022*ENERGIE SICAE PRECY ST MARTI
SICAE DE PRECY ST MARTIN	100,00	FSL 05/2022*ENERGIE- SICAE PRECY ST MART
SICAE DE PRECY ST MARTIN	1 275,00	FSL 08/2022*ENERGIE - SICAE PRECY
SIPAN SAS	47,56	220002543* BON 2022-036 Marché : 223559, Société : 01
SIPAN SAS	12,50	220002544* BON 2022-035 Marché : 223560, Société : 01
SIPAN SAS	86,36	220005424* CONF FIN Marché : 227197, Société : 01
SIPAN SAS	109,61	220005742* BON 2022-094 Marché : 227862, Société : 01
SIPAN SAS	75,23	71002868* CONF DES FINANCEURS BON 0221-056 Marché : 220165, Société : 01
SNC HOTEL DES MOISSONS	1 200,00	SNC HOTEL DES MOISSONS - F L MARGERY 2021 - RSA - SNC HOTEL DES MOISSONS - FIONA LOUISE MARGERY R.
SOWEE	400,00	04/2022* FSL ENERGIE - BAPTISTE JM
SOWEE	130,00	10/2022* FSL ENERGIE - TAPE A ROSELINE
SOWEE	640,00	11/2022* FSL ENERGIE / DARLES - FORSTER
SOWEE	225,00	FSL 01/2022*ENERGIE SOWEE TINARD HUGUES-SW-0000180143
SOWEE	290,00	FSL 05/2022*ENERGIE- SOWEE
SPEC LENFANT LEJEUNE VILLECH ETAB SECONDAIRE ETAB SECONDAIRE	75,00	FSL ASSURANCE 08-2022*RIQUET FRANCK
SQUARE HABITAT NOGENT	200,00	FSL 01/2022*LOYER CHARGES GONZALEZ VERON
SUEZ EAU FRANCE SAS	50,19	FSL 03/2022*EAU - SUEZ EAU FRANCE BARNIER JEAN LUC
SUEZ EAU FRANCE SAS	70,00	FSL 07/2022*EAU- SUEZ-COLLIN ET ROUYER
SYNERCOOP	25 000,00	20222815*ACCOMPAGNEMENT TI
TAVEMA ENTREPRISE	2 800,00	2020 - RSA - TAVEMA ENTREPRISE - CDI EL 2020 - RSA - TAVEMA ENTREPRISE - CDI EL KHODRI Mounir R.
THEVENIN DUCROT	525,00	06/22*FSL ENERGIE AUTRE/CARELLI-GRILLOT
THEVENIN DUCROT	250,00	09/2022* FSL ENERGIE AUTRE /PASINI AGNES
THEVENIN DUCROT	300,00	FSL 03/2022*ENERGIE AUTRE - RYNCARZ
THEVENIN DUCROT	800,00	FSL 08/2022*ENERGIE AUTRE
TOTAL DIRECT ENERGIE	1 196,00	02/2022* FSL ENERGIE - FEVRIER 2022
TOTAL DIRECT ENERGIE	2 475,00	04/2022* FSL ENERGIE - AVRIL 2022
TOTAL DIRECT ENERGIE	3 091,36	06/2022* FSL ENERGIE / JUIN 2022
TOTAL DIRECT ENERGIE	2 250,00	09/2022* FSL ENERGIE
TOTAL DIRECT ENERGIE	1 947,72	10/2022* FSL ENERGIE - OCTOBRE 2022
TOTAL DIRECT ENERGIE	1 458,52	11/2022* FSL ENERGIE
TOTAL DIRECT ENERGIE	776,02	12/2021* FSL ENERGIE / DECEMBRE 2021
TOTAL DIRECT ENERGIE	1 350,00	ENERGIE*FSL 07-2022 - TOTALENERGIES
TOTAL DIRECT ENERGIE	1 960,00	FSL 01/2022*TOTAL DIRECT ENER GLOBAL
TOTAL DIRECT ENERGIE	2 708,00	FSL 03/2022*ENERGIE TOTAL ENERGIES
TOTAL DIRECT ENERGIE	1 079,00	FSL 05/2022*ENERGIE- TOTAL ENERGIES
TOTAL DIRECT ENERGIE	1 814,00	FSL 08/2022*ENERGIE TOTAL ENERGIES -
TOTAL DIRECT ENERGIE	150,00	FSL 08-2022*ENERGIE - TOTALENER-GRADELER AJOUT1ER BDX
TOTAL PROXI ENERGIES NORD ES	450,00	10/2022* FSL ENERGIE AUTRE / SARKEZI
TOTAL PROXI ENERGIES NORD ES	300,00	FSL 01/2022*ENERGIE AUTRE LAURAIN LAUREN
TOTAL PROXI ENERGIES NORD ES	400,00	FSL 07-2022*ENERGIE AUTRE - CORBILLON C
TOTAL PROXI ENERGIES NORD ES	300,00	FSL 08/2022*ENERGIE AUTRE - PREVOT ROGER
TRANSPORT ET COMPAGNIE	164,88	142827* TRANSPORT STE SAVINE/MESNIL ST PERE A/R Marché : 223885, Société : 01

Nom des bénéficiaires	Montant du fonds de concours ou de la subvention (numéraire)	Prestations en nature
TRANSPORT ET COMPAGNIE	79,40	142861* TRANSPORT DU 020622 Marché : 224336, Société : 01
TROYDIS	350,00	11/2022* FSL ENERGIE / BELLAIGUES S
TROYES AUBE HABITAT	6 909,00	03/22*FSL LOYERS ET CHARGES TAH
TROYES AUBE HABITAT	420,00	06/2022* FSL EAU -BIRHUS/HAIDAR/LELEUX
TROYES AUBE HABITAT	560,00	06/2022* FSL ENERGIE - BIRHUS/HAIDAR
TROYES AUBE HABITAT	5 696,00	09/2022* FSL ENERGIE
TROYES AUBE HABITAT	3 693,00	09/2022* FSL MAINTIEN EAU
TROYES AUBE HABITAT	1 634,00	10/2022* FSL ENERGIE AUTRE
TROYES AUBE HABITAT	700,00	10/2022* FSL ENERGIE - RAMADANI/REXHEPAJ
TROYES AUBE HABITAT	10 735,00	10/2022* FSL LOYERS CHARGES
TROYES AUBE HABITAT	1 600,00	10/2022* FSL MAINTIEN EAU
TROYES AUBE HABITAT	610,00	11/2022* FSL EAU - NOVEMBRE
TROYES AUBE HABITAT	1 862,00	11/2022* FSL ENERGIE AUTRE
TROYES AUBE HABITAT	9 548,00	FSL 01/2022*LOYER CHARGES - AUBEIMMO
TROYES AUBE HABITAT	8 522,00	FSL 04/2022*LOYERS ET CH- OPH TROYES HAB
TROYES AUBE HABITAT	16 010,00	FSL 05/2022*LOYER ET CHARGES OPH T HAB
TROYES AUBE HABITAT	11 172,00	FSL 06/2022*LOYER ET CHARGES - OPH AUBE
TROYES AUBE HABITAT	5 286,00	FSL 07/2022*EAUOPH - TOTAL DE 29 AIDES
TROYES AUBE HABITAT	6 712,00	FSL 07-2022*ENERGIE AUTRE -OPH 31 AIDES
TROYES AUBE HABITAT	597,00	FSL 08/2022*EAU OPH TROYES HAB
TROYES AUBE HABITAT	1 622,00	FSL 08/2022*ENERGIE AUTRE OPH T HAB
TROYES AUBE HABITAT	13 378,00	FSL 09/2022 LOYER ET CHARGES*OPH T HAB
TROYES AUBE HABITAT	13 244,00	FSL LOYER ET CHARGES 08-22*OPH TAH
TROYES AUBE HABITAT (TROYES	3 483,00	FSL 01/2022*LOYER CHARGES - TROYES HAB
TROYES AUBE HABITAT (TROYES	5 573,00	FSL 02/2022*LOYER ET CHARGE- OPH AUBE HA
UNE GOUTTE D EDELWEISS FANNY GUILLAUME	5 000,00	CONF DES FINANCEURS 2022*
VATTENFALL ENERGIES SA	937,00	04/2022* FSL ENERGIE - AVRIL 2022
VATTENFALL ENERGIES SA	199,00	06/2022* FSL ENERGIE - GLONIN CARINE
VATTENFALL ENERGIES SA	500,00	11/2022* FSL ENERGIE / MASSAEV ALI
VATTENFALL ENERGIES SA	169,00	FSL 05/2022*ENERGIE- VATTENFALL ENERGIES
VEOLIA	300,00	02/2022* FSL EAU - FEVRIER 2022
VEOLIA	1 919,00	04/022* FSL EAU - AVRIL 2022
VEOLIA	1 206,00	06/2022* FSL EAU - JUIN 2022
VEOLIA	338,14	09/2022* FSL EAU - PERONET / VEILLANT
VEOLIA	173,79	10/2022* FSL EAU - BRISSY / MECHICHI
VEOLIA	250,00	11/2022* FSL EAU - FATEH / KHTIB
VEOLIA	45,00	12/2021* FSL EAU / MELEDJE ANNE
VEOLIA	230,00	FSL 05/2022*EAU FONTAINE C -
VEOLIA	1 194,00	FSL 08/2022*EAU VEOLIA RUAS - METZ
VEOLIA EAU - COMPAGNIE GENER DES EAUX	2 406,00	FSL 03/2022*EAU - VEOLIA SA
WEKIWI SAS	194,35	10/2022* FSL ENERGIE - ROMAJOJ JEROME
WEKIWI SAS	865,00	11/2022* FSL ENERGIE / DORMEUX-LEROYER
WEKIWI SAS	300,00	FSL 03/2022*ENERGIE WEKIKI CHARTON MARTIAL
WESTERN CITY	1 000,77	PAIEMENT_CA_09-2022
WESTERN CITY	1 035,88	PAIEMENT_CA_10-2022
WESTERN CITY	526,72	PAIEMENT_CA_11-2022
Personnes physiques	14 051,75	
BAULARD GWENDOLINE	250,00	FSL LOYER ET CHARGES 08-22*BERTRAND STEP

Nom des bénéficiaires	Montant du fonds de concours ou de la subvention (numéraire)	Prestations en nature
BRUNO FRANCINE	1 000,00	FSL LOYER ET CHARGES 08-22*PORTIER KARIN
CLAUDE OLIVE	500,00	FSL 04/2022*LOYERS ET CH- OMARAT BRAHIM
COK Isa	5 000,00	2022 COK ISA SUBV DEPATT 2022 COK ISA R.
COLOMB CAROLINE BAILLEUR PRIVE BAILLEUR PRIVE	679,00	FSL 06/2022*LOYER ET CHARGES - FERNANDES
DUVIVIER SERAPHIN BAILLEUR PRIVE	265,00	11/2022* FSL ENERGIE AUTRE / DERASSE T
FRISCH CAROLE	286,00	FSL 01/2022*LOYER CHARGES FRISCH CAROLE HOUMARI ABDELLAH
JACQUET MARIE	100,00	11/2022* FSL TELEPHONE
LEFEBURE SEBASTIEN	800,00	FSL LOYER ET CHARGES 08-22*LEFEBURE
MARTELIN AURELIE	300,00	FSL 09/2022 LOYER ET CHARGES*DZEMAILJI R
OUANGRE KAYABA	1 000,00	FSL 09/2022 LOYER ET CHARGES*SIFFLEUR VE
PLOIX CHRISTOPHE NONOT CORINNE	400,00	FSL 04/2022*LOYERS ET CH- SANCHEZ ISABEL
POISSON ROBERT BAILLEUR PRIVE BAILLEUR PRIVE	374,00	FSL 02/2022*LOYER ET CHARGE- POIVEZ GILL
POUTOT JEAN MARIE	400,00	FSL 06/2022*LOYER ET CHARGES - ATHANASE
RICARD PHILIPPE	1 140,00	FSL 05/2022*LOYER ET CHARGES LORYNOWICZ
ROCHA NADIA SCI DES SOURCES	600,00	FSL 02/2022*LOYER ET CHARGE- SCI DES SOU LECLERT ELODIE
ROMARY JULIEN	250,00	0*PART FORMATION BNSSA+PSE1
SAUNIER LAURE	100,00	0*PART FORMATION BNSSA-2022
VULQUIN SOPHIE	400,00	FSL 06/2022*LOYER ET CHARGES - DARDIER
WARREN JACK	207,75	0*PART FORMATION BNSSA+PSE1-2022
Autres	439 632,96	
ALLIANZ PERRIAULT SANDRINE	61,00	10/2022* FSL ASSURANCE GODENAIRE JP
ASS COLLEGE BEURNONVILLE BEU	406,44	SUBV UNSS 2021/2022*COL BEURNONVILLE participation dpt finales championnat france unss 2021/2022- C
AXA SPEC MARTIN CORBIN	77,00	10/2022* FSL ASSURANCE ROY PATRICK
BARREAUX OU BACQUIAS FRANCK BACQUIAS ANASTASIA BACQUIAS ANASTASIA	384,00	FSL 04/2022*LOYERS ET CH- BEE JESSICA
CARILLON PATRICE	600,00	FSL 01/2022*LOYER CHARGES - CARILLON P CHEVOBLE BRUNO
CCAS DE BUCHERES	2 250,00	CCASBUCHERE CONF FIN 2022*
CCAS LES NOES	2 250,00	CONF FINANCEURS 2022* REMPLACE MANDAT 21171 ANNULE A LA DEMANDE DE LA PAIERIE
CCAS RIVIERE DE CORPS	2 250,00	CONF FINANCEURS 2022*
COMMUNE DE BAR SUR SEINE	135,00	SUBV FON R. CP DU 07/11/2022 2022-ASSOCIATION LES AMIS DE LA BIBLIOTHEQUE
COMMUNE DE BERCENAY EN OTHE	138,22	10/2022* FSL EAU - GROSS PASCAL T84
COMMUNE DE BREVIANDES	447,75	PAIEMENT_CA_02-2022
COMMUNE DE BREVIANDES	497,50	PAIEMENT_CA_03-2022
COMMUNE DE BREVIANDES	506,46	PAIEMENT_CA_04-2022
COMMUNE DE BREVIANDES	506,46	PAIEMENT_CA_05-2022
COMMUNE DE BREVIANDES	506,46	PAIEMENT_CA_06-2022
COMMUNE DE BREVIANDES	506,46	PAIEMENT_CA_07-2022
COMMUNE DE BREVIANDES	17,56	PAIEMENT_CA_08-2022
COMMUNE DE CHAOURCE	180,00	FSL 03/2022*EAU - KHASSANI KATIA -ERVY
COMMUNE DE CHAVANGES	1 000,00	FSL 06/2022*LOYER ET CHARGES - TRUFFAULT
COMMUNE DE PLANCY L ABBAYE	135,00	SUBV FON R. CP DU 07/11/2022 2022-ASSOCIATION LECTURE POUR TOUS BDP00220

Nom des bénéficiaires	Montant du fonds de concours ou de la subvention (numéraire)	Prestations en nature
COMMUNE DE ROMILLY SUR SEINE	5 000,00	VILLE DE ROMILLY SUR-SUBVENTION DE FONCT VILLE DE ROMILLY SUR-SUBVENTION DE FONCTIONNEMENT SOCIALES
DALLEMAGNE QUENTIN	635,00	12/2021*FSL LOYER ET CHARGES CHEKROUNE DALLEMAGNE QUENTIN
ESTP	0,00	locaux
ETABLISSEMENT PUBLIC DE SANT NTALE DE L AUBE	1 512,00	CONF FINANCEURS 2022*
FACECO - MINISTERE AFFAIRES	40 000,00	RC-1-2-00263-action Ukraine* AIDE D URGENCE UKRAINE - DEPT DE L AUBE
GENERALI ASSURANCES CABINET C. GAGNAUX	54,00	FSL ASSURANCE 08-2022*ABATUCI FELIX
GHAM GROUPEMENT HOSPITALIER MARNE SERVICES ECONOMIQUES SERVICES ECONOMIQUES	1 100,00	CONF DES FINANCEURS 2022*
GLYCINES MAISON RETRAITE PERCEPTION BAR SUR SEINE	3 760,00	CONF FINANCEURS 2022*
GRETA MEP TROYES	30 240,00	28888*TL-216180-ACTIVEZ VOUS Marché : 216455, Société : 01
INSTITUT UNIVERSITAIRE DU TEMPS LIBRE CHAMPAGNE ARD	4 500,00	IUTL - FONCTIONNEMENT IUTL - FONCTIONNEMENT
LA SOUPREF ERRANTE JEAN CHARLES BARRABAS JEAN CHARLES BARRABAS	669,57	REM.GRAC.T945*TF2021 (DU 01/01AU09/06/21
JEAN CHARLES BARRABASRESTAURANT		
MAAF ASSURANCES	354,00	FSL 02/2022*MAAF ASS -
MACIF IARD SINISTRES	150,00	FSL 05/2022*ASSURANCE ABDURRAHMAN HENAA
MACIF IARD SINISTRES	167,00	FSL 06/2022*ACCES ASSURANCE- VAN YEURN
MAISON ACCUEIL FAMILLES MALA DE MALADES HOSPITALISES A RE	4 500,00	MAISON HOTELIERE DES-SUBVENTION DE FONCT MAISON HOTELIERE DES-SUBVENTION DE FONCTIONNEMENT SOCIALES
MMA - DERRE JEAN-MARC	171,00	10/2022* FSL ASSURANCE TOPRAK RUZIYE
MMA - DERRE JEAN-MARC	74,00	FSL 01/2022*BRUCHON JEAN dfrco1
RA J. WAGNER CCAS BRIENNE FOYER J WAGNER CCAS BRIENNE FOYER J WAGNER	1 140,00	FSL 05/2022*LOYER ET CHARGES RES- ROSSIE ROSSIELLO J PIERRE
REGIE DE NOS QUARTIERS	62 192,26	ACI FINANCE PAR FSE*PARCOURS INTEGRE
REGIE DE NOS QUARTIERS	10 800,00	F-0098.22*ACI 2021 SOLDE ENCADRMT
REGIE DE NOS QUARTIERS	2 440,00	F-0099.22*ACI BONIF 2021
REGIE DE NOS QUARTIERS	48 000,00	F-0241.22*RSA ACI/22/268 ENCADREMT
REGIE DE NOS QUARTIERS	8 490,66	PAIEMENT_CA_01-2022
REGIE DE NOS QUARTIERS	9 469,09	PAIEMENT_CA_02-2022
REGIE DE NOS QUARTIERS	9 419,33	PAIEMENT_CA_03-2022
REGIE DE NOS QUARTIERS	11 710,13	PAIEMENT_CA_04-2022
REGIE DE NOS QUARTIERS	13 454,96	PAIEMENT_CA_05-2022
REGIE DE NOS QUARTIERS	12 847,22	PAIEMENT_CA_06-2022
REGIE DE NOS QUARTIERS	13 826,36	PAIEMENT_CA_07-2022
REGIE DE NOS QUARTIERS	14 835,93	PAIEMENT_CA_08-2022
REGIE DE NOS QUARTIERS	14 379,43	PAIEMENT_CA_09-2022
REGIE DE NOS QUARTIERS	13 027,54	PAIEMENT_CA_10-2022
REGIE DE NOS QUARTIERS	13 255,78	PAIEMENT_CA_11-2022
REGIE DE NOS QUARTIERS	8 756,01	PAIEMENT_CA_12-2021
RESIDENCE PIERRE D'ARCIS	3 780,00	CONF DES FINANCEURS 2022*
SDDEA SYNDICAT MIXTE OUVERT	100,00	02/2022* FSL EAU - CONY DOLORES
SDDEA SYNDICAT MIXTE OUVERT	490,00	02/2022* FSL EAU - DUDYNCZAK / MOULIN MA
SDDEA SYNDICAT MIXTE OUVERT	275,00	02/2022* FSL EAU - GENICOT / LAURO
SDDEA SYNDICAT MIXTE OUVERT	265,00	04/2022* FSL EAU - BEAU CLAUDE
SDDEA SYNDICAT MIXTE OUVERT	425,00	04/2022* FSL EAU - DEBA + PIFFRE

Nom des bénéficiaires	Montant du fonds de concours ou de la subvention (numéraire)	Prestations en nature
SDDEA SYNDICAT MIXTE OUVERT	110,00	04/2022* FSL EAU - MIGNOT LESLIE
SDDEA SYNDICAT MIXTE OUVERT	105,00	04/2022* FSL EAU - SISSANI ALI
SDDEA SYNDICAT MIXTE OUVERT	90,00	06/2022* FSL EAU - COPE BRIENNE CHATEAU
SDDEA SYNDICAT MIXTE OUVERT	845,00	06/2022* FSL EAU - COPE FORET DE PERTHE
SDDEA SYNDICAT MIXTE OUVERT	190,00	06/2022* FSL EAU - COPE MERY SUR SEINE
SDDEA SYNDICAT MIXTE OUVERT	479,00	06/2022* FSL EAU -COPE MOGNE SEINE BARSE
SDDEA SYNDICAT MIXTE OUVERT	150,00	06/2022* FSL EAU -COPE OSSEY 3 MAISONS
SDDEA SYNDICAT MIXTE OUVERT	421,00	06/2022* FSL EAU - COPE ST JULIEN
SDDEA SYNDICAT MIXTE OUVERT	382,00	06/2022* FSL EAU -COPE VENDEUVRE LANDION
SDDEA SYNDICAT MIXTE OUVERT	90,00	06/2022* FSL EAU - HERNANDEZ DANIK
SDDEA SYNDICAT MIXTE OUVERT	191,00	06/2022* FSL EAU - JACQUEMOT MELANIE
SDDEA SYNDICAT MIXTE OUVERT	290,00	06/2022* FSL EAU - LA CHAPELLE ST LUC
SDDEA SYNDICAT MIXTE OUVERT	294,87	08/2022* FSL EAU - ERDDID NAWAL
SDDEA SYNDICAT MIXTE OUVERT	65,00	09/2022* FSL EAU - AKKOUCHE MATHIEU
SDDEA SYNDICAT MIXTE OUVERT	175,38	09/2022* FSL EAU - BAPIN / HEROLT
SDDEA SYNDICAT MIXTE OUVERT	90,00	09/2022* FSL EAU - BOUSBA ALIA
SDDEA SYNDICAT MIXTE OUVERT	100,00	09/2022* FSL EAU - BOYS J CHRISTOPHE
SDDEA SYNDICAT MIXTE OUVERT	100,00	09/2022* FSL EAU - CARDOSO KELLY
SDDEA SYNDICAT MIXTE OUVERT	181,00	09/2022* FSL EAU - DELFORGE ANNABELLE
SDDEA SYNDICAT MIXTE OUVERT	90,00	09/2022* FSL EAU - PASINI AGNES
SDDEA SYNDICAT MIXTE OUVERT	110,00	09/2022* FSL EAU - SOLTANI LAMYA
SDDEA SYNDICAT MIXTE OUVERT	64,00	09/2022* FSL EAU - VIEVILLE ANGELIQUE
SDDEA SYNDICAT MIXTE OUVERT	100,00	10/2022*FSL EAU - CASTANO ANGELIQUE
SDDEA SYNDICAT MIXTE OUVERT	100,00	10/2022*FSL EAU - GRANDGUILLAUME S
SDDEA SYNDICAT MIXTE OUVERT	200,00	10/2022* FSL EAU - PARISSUTTI L
SDDEA SYNDICAT MIXTE OUVERT	348,19	11/2022*FSL EAU - AOUES / PERRONNET
SDDEA SYNDICAT MIXTE OUVERT	90,00	11/2022* FSL EAU - BARBET CAROLE
SDDEA SYNDICAT MIXTE OUVERT	662,00	11/2022*FSL EAU -BAUDOUX/BRAMME/GARNERIN
SDDEA SYNDICAT MIXTE OUVERT	40,00	11/2022* FSL EAU - COLAS BRIGITTE
SDDEA SYNDICAT MIXTE OUVERT	154,70	11/2022* FSL EAU - LAGRUTTA VINCENT
SDDEA SYNDICAT MIXTE OUVERT	150,00	11/2022* FSL EAU - SOUBRET LYDIA
SDDEA SYNDICAT MIXTE OUVERT	155,00	11/2022* FSL EAU - TACER VEDAT
SDDEA SYNDICAT MIXTE OUVERT	174,20	11/2022* FSL EAU - YILDIZOGLU AHMET
SDDEA SYNDICAT MIXTE OUVERT	300,00	12/2021* FSL EAU / DE BAENE FRANCOIS
SDDEA SYNDICAT MIXTE OUVERT	22,83	12/2021* FSL EAU / GERARD ANGELIQUE
SDDEA SYNDICAT MIXTE OUVERT	117,00	12/2021* FSL EAU / KAZIMOVA MERY
SDDEA SYNDICAT MIXTE OUVERT	98,41	12/2021* FSL EAU / MARQUEZ DAMIEN
SDDEA SYNDICAT MIXTE OUVERT	78,00	12/2021* FSL EAU / VADOT MARINA
SDDEA SYNDICAT MIXTE OUVERT	490,00	FSL 03/2022*EAU - SAVARY-BELLEMANIERE
SDDEA SYNDICAT MIXTE OUVERT	100,00	FSL 03/2022*EAU - SDDEA-7222100300521 RENAULT MARY LAURE
SDDEA SYNDICAT MIXTE OUVERT	140,00	FSL 03/2022*EAU - SDDEA- STE SAVINE
SDDEA SYNDICAT MIXTE OUVERT	208,00	FSL 05/2022*EAU ANICA JOY-722115951093
SDDEA SYNDICAT MIXTE OUVERT	240,00	FSL 05/2022*EAU BERTHOLLE ET MORET
SDDEA SYNDICAT MIXTE OUVERT	84,00	FSL 05/2022*EAU LENOIR WACH 7222102701092
SDDEA SYNDICAT MIXTE OUVERT	80,00	FSL 05/2022*EAUMAILLIT S-7221330801506
SDDEA SYNDICAT MIXTE OUVERT	54,00	FSL 05/2022*EAU ROUSSELET PATRICE - TRO3 TRO32501508
SDDEA SYNDICAT MIXTE OUVERT	80,00	FSL 07/2022*EAU- COPE ST JULIEN-ROSIERES MACKOWICS SANDRINE

Nom des bénéficiaires	Montant du fonds de concours ou de la subvention (numéraire)	Prestations en nature
SDDEA SYNDICAT MIXTE OUVERT	795,00	FSL 07/2022*EAU- DDEA - 4 AIDES BERARDI-JAHIQI-LOCUFIER-ROBBA
SDDEA SYNDICAT MIXTE OUVERT	200,00	FSL 07/2022*EAU- DUMONT PATRICK
SDDEA SYNDICAT MIXTE OUVERT	700,76	FSL 07/2022*EAU- PAIERIE 4 AIDES AMNI-BEURET-DELORME-FERRARO
SDDEA SYNDICAT MIXTE OUVERT	365,00	FSL 07/2022*EAU- SDDEA RHIN ET SIMONNY COPE FORET DE LA PERTHE
SDDEA SYNDICAT MIXTE OUVERT	90,00	FSL 07/2022*EAU- SDDEAY COPE ROSNAY L HO BOUNOUA
SDDEA SYNDICAT MIXTE OUVERT	189,00	FSL 07/2022*EAU- SDDEAY VALLEE DE LA MOG MOGNE SEINE ET BARSE - BEAUMONT KARIMA
SDDEA SYNDICAT MIXTE OUVERT	90,00	FSL 08/2022*EAU COPE BRIENNE LE CHATEAU
SDDEA SYNDICAT MIXTE OUVERT	130,00	FSL 08/2022*EAU COPE FORET PERTHE-ROPERS
SDDEA SYNDICAT MIXTE OUVERT	45,00	FSL 08/2022*EAU COPE MAIZIERES GDE PAROI ISAMBART LAETITIA
SDDEA SYNDICAT MIXTE OUVERT	90,00	FSL 08/2022*EAU COPE MOGE SEINE DECOMBLE ARLETTE
SDDEA SYNDICAT MIXTE OUVERT	190,00	FSL 08/2022*EAU SDDEA RIVIERE DE CORPS PRALAIN EMMANUELLE
SDDEA SYNDICAT MIXTE OUVERT	320,00	FSL EAU 01/2022*BEN AMAR MALIK
SDDEA SYNDICAT MIXTE OUVERT	60,00	FSL EAU 01/2022*GATELLIER DAVID
SDDEA SYNDICAT MIXTE OUVERT	150,00	FSL EAU 01/2022*MONACO MARCELLE
SDDEA SYNDICAT MIXTE OUVERT	222,00	FSL EAU 01/2022*RUFFIER DELPHINE
SDDEA SYNDICAT MIXTE OUVERT	140,00	FSL EAU 01/2022*SEITZ MELANIE
SGC ROMILLY SUR SEINE MR LE TRESORIER TRESORERIE DE NOGENT SUR SEI TRESORERIE DE NOGENT SUR SEI	160,00	FSL 03/2022*EAU - TRESO NOGENT/ROMILLY PARENT SYLVIE
SIEDMTO SYNDICAT INTERCOMMUNAL ELIMINATION DECHETS MENAGERS ELIMINATION DECHETS MENAGERS	7 145,84	PAIEMENT_CA_09-2022
SIEDMTO SYNDICAT INTERCOMMUNAL ELIMINATION DECHETS MENAGERS ELIMINATION DECHETS MENAGERS	5 267,20	PAIEMENT_CA_11-2022
THELEM ASSURANCES	108,00	10/2022* FSL ASSURANCE BOIVIN SYLVIE
TRESORERIE DE BAR SUR AUBE MR LE TRESORIER	139,00	FSL EAU 01/2022*SCHIESS VIRGINIE 723
TRESORERIE TROYES AGGLOM	208,00	FSL 02/2022*LOYER ET CHARGE- TRESO MASOYEZ HUGUETTE
TRESORERIE TROYES AGGLOM	190,00	FSL 03/2022*EAU - PARADIS MELISSA
TRESORERIE TROYES AGGLOM	1 270,00	FSL 03/2022*EAU - TRESO TROYES
TRESORERIE TROYES AGGLOM	100,00	FSL 05/2022*EAU PERNEL CATHERINE 2021-02271-11440-Q
UNIVERSITE DE TECHNOLOGIE DE	23 100,00	CONF DES FINANCEURS 2022*
UNIVERSITE DE TECHNOLOGIE DE	9 900,00	SOLDE CONF FIN 2022*
VITRY MARCEL	267,00	FSL 06/2022*LOYER ET CHARGES - BEUDOT
Personnes de droit public	16 856 519,54	
Etat	1 404 192,86	
ESPE	0,00	locaux
POLE EMPLOI GRAND EST	6 637,86	PARTCO 10009878*SOLDE 2022
POLE EMPLOI GRAND EST	46 000,00	REIMP SUITE A ANNUL MDT 4099
PREFECTURE DE L'AUBE	0,00	locaux

Nom des bénéficiaires	Montant du fonds de concours ou de la subvention (numéraire)	Prestations en nature
UNIVERSITE DE TECHNOLOGIE DE	329 000,00	2022 - UTT - PROGRAMME EVOLUTTON I ET 2022 - UTT - PROGRAMME EVOLUTTON I ET II R.
UNIVERSITE DE TECHNOLOGIE DE	82 500,00	2022 - UNIVERSITE DE TECHNOLOGIE DE TROY 2022 - UNIVERSITE DE TECHNOLOGIE DE TROYES - Convention ap
UNIVERSITE DE TECHNOLOGIE DE	13 047,00	2022 - UTILISATION EQUIPEMENTS SPORTIFS 2022 - UTILISATION EQUIPEMENTS SPORTIFS DE L'UTT - COLLEG
UNIVERSITE DE TECHNOLOGIE DE	467 500,00	2022-UTT-CONVENTION APPLICATION 2022 - UNIVERSITE DE TECHNOLOGIE DE TROYES - Convention appl R.
UNIVERSITE REIMS CHAMPAGNE A	75 000,00	CAMPUS-TRAVAUX DE CABLAGE
UNIVERSITE REIMS CHAMPAGNE A	70 000,00	IUT-MISE ACCESSIBILITE BAT A ASCENSEUR
UNIVERSITE REIMS CHAMPAGNE A	16 020,00	2021 - IUT FORMATION GOL 34 2021 - IUT FORMATION GOL 34 R.
UNIVERSITE REIMS CHAMPAGNE A	136 500,00	2022 - CAMPUS DES COMTES DE CHAMPAGNE - 2022 - CAMPUS DES COMTES DE CHAMPAGNE - Convention de part
UNIVERSITE REIMS CHAMPAGNE A	51 500,00	2022 - INSPE 2022 - INSTITUT NATIONAL SUPERIEUR DU PROFESSORAT ET DE L ED R.
UNIVERSITE REIMS CHAMPAGNE A	37 380,00	2022 - IUT - FORMATION GOL 35 2022 - IUT - FORMATION GOL 35 R.
UNIVERSITE REIMS CHAMPAGNE A	14 608,00	2022 - UTILISATION EQUIPEMENTS SPORTIFS 2022 - UTILISATION EQUIPEMENTS SPORTIFS DE L'URCA - COLLE
UNIVERSITE REIMS CHAMPAGNE A	58 500,00	CAMPUS-FONCTIONNEMENT 2021
Régions	1 418 116,00	
REGION GRAND EST	287 784,00	2019/2023 - REGION FTTH - CTE AGGLO TROY 2019/2023 - REGION FTTH - CTE AGGLO TROYES CHAMPAGNE METRO
REGION GRAND EST	170 744,00	2019/2023 - REGION GRAND EST FTTH - CC B 2019/2023 - REGION GRAND EST FTTH - CC BARSEQUANAIS EN CHA
REGION GRAND EST	92 694,00	2019/2023 - REGION GRAND EST FTTH - CC C 2019/2023 - REGION GRAND EST FTTH - CC CHAOURCOIS ET VAL D
REGION GRAND EST	128 730,00	2019/2023 - REGION GRAND EST FTTH - CC D 2019/2023 - REGION GRAND EST FTTH - CC DU NOGENTAIS R.
REGION GRAND EST	47 880,00	2019/2023 - REGION GRAND EST FTTH - CC F 2019/2023 - REGION GRAND EST FTTH - CC FORETS LACS TERRES
REGION GRAND EST	82 460,00	2019/2023 - REGION GRAND EST FTTH - CC L 2019/2023 - REGION GRAND EST FTTH - CC LACS DE CHAMPAGNE R
REGION GRAND EST	62 370,00	2019/2023 - REGION GRAND EST FTTH - CC L 2019/2023 - REGION GRAND EST FTTH - CC L'ORVIN ET L'ARDUSS

Nom des bénéficiaires	Montant du fonds de concours ou de la subvention (numéraire)	Prestations en nature
REGION GRAND EST	70 924,00	2019/2023 - REGION GRAND EST FTTH - CC P 2019/2023 - REGION GRAND EST FTTH - CC PAYS D'OTHE R.
REGION GRAND EST	146 188,00	2019/2023 - REGION GRAND EST FTTH - CC P 2019/2023 - REGION GRAND EST FTTH - CC PORTES DE ROMILLY S
REGION GRAND EST	100 212,00	2019/2023 - REGION GRAND EST FTTH - CC R 2019/2023 - REGION GRAND EST FTTH - CC REGION DE BAR SUR A
REGION GRAND EST	76 580,00	2019/2023 - REGION GRAND EST FTTH - CC S 2019/2023 - REGION GRAND EST FTTH - CC SEINE ET AUBE R.
REGION GRAND EST	61 964,00	2019/2023 - REGION GRAND EST FTTH - CC V 2019/2023 - REGION GRAND EST FTTH - CC VENDEUVRE SOULAINES
REGION GRAND EST	89 586,00	4eme versement FTTH - CC ARCIS MAILLY
Départements	0,00	
Communes	8 615 459,76	
COMMUNE AIX VILLEMAUR PALIS	200,00	2022 AIX/VILLEMAUR/PALIS ULIS ECOLE ELEM 2022 AIX/VILLEMAUR/PALIS ULIS ECOLE ELEMENTAIRE JEAN MOULI
COMMUNE AIX VILLEMAUR PALIS	614,40	SUBV INV R. CP DU 14/03/2022 2022 AIX VILLEMAUR PALIS RENOUVELLEMENT MATERIEL CANTINES / MOB00385
COMMUNE AIX VILLEMAUR PALIS	59 059,00	AIX VILLEMAUR PALIS EGLISE 2022 - AIX VILLEMAUR PALIS - TX EGLISE R.
COMMUNE CHARMONT SOUS BARBUI	405,00	REIMP SUITE ANNUL MDT 2760
COMMUNE D AILLEVILLE	91 200,00	AILLEVILLE-ACQUISITION CAFE RESTAURANT 2021 - AILLEVILLE - ACQUISITION DU CAFE RESTAURANT R.
COMMUNE D ARCIS SUR AUBE	200,00	2022 ARCIS SUR AUBE ULIS ECOLE ELEMENTAIRE 2022 ARCIS SUR AUBE ULIS ECOLE ELEMENTAIRE AURILLAC R.
COMMUNE D ARCIS SUR AUBE	100,00	SUBV INV R. CP DU 31/01/2022 2022 ARCIS SUR AUBE UPEA ECOLE ELEMENTAIRE AURILLAC / COMMUN INI00039
COMMUNE D ARCIS SUR AUBE	7 019,00	ARCIS SUR AUBE TX EGLISE 2022 - ARCIS SUR AUBE - TX EGLISE R.
COMMUNE D ARCIS SUR AUBE	130 370,00	RD31 RD31A DECLASSEMENT ARCIS SUR AUBE
COMMUNE D ARCIS SUR AUBE	3 000,00	ECOLE DE MUSIQUE D'ARCIS SUR AUBE ECOLE DE MUSIQUE D'ARCIS SUR AUBE
COMMUNE D ARCIS SUR AUBE	20 160,00	SUBV FON R. CP DU 10/10/2022 2022 - COMMUNE ARCIS SUR AUBE - ALLEGEMENT CHARGES DE FONCTI ENS00082
COMMUNE D ASSENAY	11 623,00	2022 ASSENAY - CONSTRUCTION DE TERRAIN 2022 ASSENAY - CONSTRUCTION DE TERRAIN MULTISORT R.

Nom des bénéficiaires	Montant du fonds de concours ou de la subvention (numéraire)	Prestations en nature
COMMUNE D ASSENAY	3 278,00	2022 ASSENAY - CONSTRUCTION DE TERRAIN D 2022 ASSENAY - CONSTRUCTION DE TERRAIN DE PETANQUE R.
COMMUNE D'AUXON	1 075,20	SUBV INV R. CP DU 14/03/2022 2022 AUXON RENOUVELLEMENT MATERIEL CANTINE / COMMUNE D'AUXON MOB00386
COMMUNE D'AVANT LES MARCILLY	153,60	SUBV INV R. CP DU 14/03/2022 2022 AVANT LES MARCILLY RENOUVELLEMENT MATERIEL CANTINE / CO MOB00387
COMMUNE D'ECLANCE	3 486,00	RD18 ECLANCE ASSAINT PLUVIAL SUBVENTION DEPARTEMENTALE
COMMUNE D'ERVY LE CHATEL	1 216,00	SUBV INV R. CP DU 14/03/2022 2022 ERVY LE CHATEL RENOUVELLEMENT MATERIEL CANTINE / COMMUN MOB00403
COMMUNE D'ERVY LE CHATEL	17 100,00	ERVY LE CHATEL-ACQUISITION FRICHE SNCF 2022 - ERVY LE CHATEL - ACQUISITION FRICHE SNCF R.
COMMUNE D'ERVY LE CHATEL	4 255,00	ERVY LE CHATEL DIAGNOSTIC EGLISE 2022 - ERVY LE CHATEL - DIAGNOSTIC EGLISE R.
COMMUNE D'ERVY LE CHATEL	9 251,00	ERVY LE CHATEL RESTAURATION SCULPTURES 2022 - ERVY LE CHATEL - RESTAURATION SCULPTURES EGLISE R.
COMMUNE D'ERVY LE CHATEL	126,00	SUBV FON R. CP DU 07/11/2022 2022-BIBLIOTHEQUE ERVY LE CHATEL / COMMUNE D'ERVY LE CHATEL BDP00210
COMMUNE D'ESTISSAC	576,00	SUBV INV R. CP DU 14/03/2022 2022 COMMUNE ESTISSAC RENOUVELLEMENT MATERIEL CANTINE / COMM MOB00404
COMMUNE D'ESTISSAC	26 249,00	2020/1 ESTISSAC TRAVAUX AGRANDISSEMENT C 2020/1 ESTISSAC TRAVAUX AGRANDISSEMENT CENTRE DE LOISIRS R
COMMUNE D'ESTISSAC	29 981,00	ESTISSAC EGLISE 2022 - ESTISSAC - TX EGLISE R.
COMMUNE D'HERBISSE	5 044,00	2020 HERBISSE Aménagement paysager autour de la mairie R.
COMMUNE D'ISLE AUBIGNY	750,00	HERBISSE Aménagement paysager autour de la mairie R. ISLE AUBIGNY-ACQUISITION DEFIBRILLATEUR 2021 - ISLE AUBIGNY - ACQUISITION D UN DEFIBRILLATEUR R.
COMMUNE DE BALIGNICOURT	3 975,00	BALIGNICOURT EGLISE 2022 - BALIGNICOURT - TX EGLISE R.
COMMUNE DE BALIGNICOURT	7 993,00	BALIGNICOURT TX EGLISE 2022 - BALIGNICOURT - TX EGLISE R.
COMMUNE DE BAR SUR AUBE	200,00	2022 BAR SUR AUBE ULIS ECOLE ELEMENTAIRE 2022 BAR SUR AUBE ULIS ECOLE ELEMENTAIRE VECHIN R.
COMMUNE DE BAR SUR AUBE	409,60	SUBV INV R. CP DU 14/03/2022 2022 BAR SUR AUBE RENOUVELLEMENT MATERIEL CANTINE / COMMUNE MOB00389
COMMUNE DE BAR SUR AUBE	200,00	SUBV INV R. CP DU 31/01/2022 2022 BAR SUR AUBE UPEA ECOLE ELEMENTAIRE BUREAU / COMMUNE DE INI00040

Nom des bénéficiaires	Montant du fonds de concours ou de la subvention (numéraire)	Prestations en nature
COMMUNE DE BAR SUR AUBE	250 000,00	2021 - BAR SUR AUBE - REMPLACEMENT DU TE 2021 - BAR SUR AUBE - REMPLACEMENT DU TERRAIN PRINCIPAL DE
COMMUNE DE BAR SUR AUBE	108 955,00	2022 BAR SUR AUBE RENOV PIST ATHLE 2022 BAR SUR AUBE RENOV PIST ATHLE R.
COMMUNE DE BAR SUR AUBE	89 772,74	BAR SUR AUBE-ACQUISTION FONCIERE 2021 - BAR SUR AUBE - ACQUISITION FONCIERE EN VUE IMPLANTATI R.
COMMUNE DE BAR SUR AUBE	30 505,00	BAR SUR AUBE EGLISE 2022 - BAR SUR AUBE - EGLISE ST MACLOU R.
COMMUNE DE BAR SUR AUBE	14 250,00	CONSERVATOIRE DE BAR-SUR-AUBE CONSERVATOIRE DE BAR-SUR-AUBE
COMMUNE DE BAR SUR SEINE	400,00	2022 BAR SUR SEINE 2 ULIS ECOLES ELEMENT 2022 BAR SUR SEINE 2 ULIS ECOLES ELEMENTAIRES LECLERC ET R
COMMUNE DE BAR SUR SEINE	76,80	SUBV INV R. CP DU 14/03/2022 2022 BAR SUR SEINE RENOUVELLEMENT MATERIEL CANTINE / COMMUNE MOB00390
COMMUNE DE BAR SUR SEINE	73 500,00	2018 COMMUNE DE BAR SUR SEINE - Construc 2018 COMMUNE DE BAR SUR SEINE - Construction d'un centre d
COMMUNE DE BAR SUR SEINE	35 530,00	2021/1 - BAR SUR SEINE - PUMPTRACK 2021/1 - BAR SUR SEINE - PUMPTRACK R.
COMMUNE DE BAR SUR SEINE	25 565,00	2021/1- BAR SUR SEINE- Rçhabilitation de 2021/1- BAR SUR SEINE- Rçhabilitation des çquipements spor
COMMUNE DE BAR SUR SEINE	1 953,00	BAR/SEINE MO RESTAURATION EGLISE 2022 - BAR/SEINE - MO RESTAURATION EGLISE R.
COMMUNE DE BAR SUR SEINE	1 823,00	BAR SUR SEINE EGLISE 2022 - BAR/SEINE - RESTAURATION EGLISE
COMMUNE DE BAR SUR SEINE	39 211,00	BAR SUR SEINE EGLISE 2022 - BAR SUR SEINE - EGLISE R.
COMMUNE DE BAR SUR SEINE	19 397,00	BAR SUR SEINE EGLISE 2022 - BAR SUR SEINE - TX EGLISE R.
COMMUNE DE BAR SUR SEINE	436,00	BAR SUR SEINE EGLISE 2022 - BAR SUR SEINE - TX EGLISE R.
COMMUNE DE BAR SUR SEINE	158 681,00	BAR SUR SEINE TX EGLISE 2022 - BAR SUR SEINE - TX EGLISE R.
COMMUNE DE BAR SUR SEINE	10 000,00	ECOLE DE MUSIQUE ET DE DANSE DU BARSEQUA ECOLE DE MUSIQUE ET DE DANSE DU BARSEQUANAIS
COMMUNE DE BAR SUR SEINE	135,00	SUBV FON R. CP DU 07/11/2022 2022-BIBLIOTHEQUE ERVY LE CHATEL
COMMUNE DE BAR SUR SEINE	19 285,00	SUBV FON R. CP DU 10/10/2022 2022 - COMMUNE BAR SUR SEINE - ALLEGEMENT CHARGES DE FONCTIO ENS00083
COMMUNE DE BARBUISE	750,00	BARBUISE-ACQUISITION DEFIBRILLATEUR 2022 - BARBUISE - ACQUISITION DEFIBRILLATEUR AUTOMATIQUE R.

Nom des bénéficiaires	Montant du fonds de concours ou de la subvention (numéraire)	Prestations en nature
COMMUNE DE BAYEL	140,80	SUBV INV R. CP DU 14/03/2022 2022 COMMUNE DE BAYEL RENOUVELLEMENT MATERIEL CANTINE / COMM MOB00391
COMMUNE DE BERCENAY EN OTHE	588,80	2022 BERCENAY EN OTHE RENOUVELLEMENT MAT MATERIEL DE CANTINE R
COMMUNE DE BERTIGNOLLES	267,00	SUBV AMENDE POLICE BERTIGNOLLES SOLDE RD39 ASSAINISSEMENT PLUVIAL
COMMUNE DE BEUREY	39 153,00	BEUREY EGLISE 2022 - BEUREY- EGLISE R.
COMMUNE DE BEUREY	40 923,00	BEUREY TX EGLISE 2022 - BEUREY - TX EGLISE R.
COMMUNE DE BLAINCOURT SUR AU	1 989,00	AP BLAINCOURT SUR AUBE RD61 CREATION 2 PLATEAUX SURELEVES
COMMUNE DE BOUILLY	87 450,00	BOUILLY-ACQUISITION ENSEMBLE IMMOBILIER 2021 - BOUILLY - ACQUISITION ENSEMBLE IMMOBILIER EN VUE DE
COMMUNE DE BOUILLY	2 600,00	BOUILLY ACQUISITION ENSEMBLE IMMOBILIER 2022 - BOUILLY - ACQUISITION ENSEMBLE IMMOBILIER R.
COMMUNE DE BOUILLY	14 699,00	BOUILLY EGLISE 2022 - BOUILLY - EGLISE R.
COMMUNE DE BOUILLY	108,00	REIMP SUITE ANNUL MDT 2758
COMMUNE DE BOUILLY	108,00	REIMP SUITE ANNUL MDT 2759
COMMUNE DE BOULAGES	4 942,00	2021 BOULAGES - renovation complete et m 2021 BOULAGES - renovation complete et mise en accessibili
COMMUNE DE BOURGUIGNONS	9 200,00	2022 BOURGUIGNONS - AMENAGEMENT ESPACE G 2022 BOURGUIGNONS - AMENAGEMENT ESPACE GANDON R.
COMMUNE DE BOUY LUXEMBOURG	995,00	PAIEMENT_CA_02-2022
COMMUNE DE BOUY LUXEMBOURG	1 003,96	PAIEMENT_CA_04-2022
COMMUNE DE BOUY LUXEMBOURG	506,46	PAIEMENT_CA_05-2022
COMMUNE DE BOUY LUXEMBOURG	506,46	PAIEMENT_CA_06-2022
COMMUNE DE BOUY LUXEMBOURG	506,46	PAIEMENT_CA_07-2022
COMMUNE DE BOUY LUXEMBOURG	526,72	PAIEMENT_CA_08-2022
COMMUNE DE BOUY LUXEMBOURG	526,72	PAIEMENT_CA_09-2022
COMMUNE DE BOUY LUXEMBOURG	526,72	PAIEMENT_CA_10-2022
COMMUNE DE BOUY LUXEMBOURG	526,72	PAIEMENT_CA_11-2022
COMMUNE DE BOUY LUXEMBOURG	497,50	PAIEMENT_CA_12-2021
COMMUNE DE BRAUX	1 126,00	2021 - BRAUX - Travaux d'isolation, de c 2021 - BRAUX - Travaux d'isolation, de chauffage et de plo
COMMUNE DE BRAUX	10 968,00	BRAUX-TRAVAUX URGENCE EGLISE 2021/1 BRAUX Travaux conservatoires d'urgence de mise hors d R.
COMMUNE DE BREVIANDES	17 938,00	BREVIANDES EGLISE 2022 - BREVIANDES - EGLISE R.
COMMUNE DE BREVIANDES	526,72	PAIEMENT_CA_09-2022
COMMUNE DE BREVIANDES	307,50	SUBV FON R. CP DU 07/11/2022 2022-BIBLIOTHEQUE BREVIANDES / COMMUNE DE BREVIANDES BDP00206
COMMUNE DE BUCEY EN OTHE	2 520,00	2022 BUCEY EN OTHE - TRAVAUX ECLAIRA STA 2020/3 - BUCEY EN OTHE - travaux éclairage du stade de foo
COMMUNE DE CELLES SUR OURCE	30 240,00	CELLES SUR OURCE EGLISE 2022 - CELLES SUR OURCE - EGLISE R.
COMMUNE DE CHAMOY	71 341,00	CHAMOY-ACQUISITION PROPRIETE 2021 - CHAMOY - ACQUISITION PROPRIETE POUR EXTENSION GROUPE R.

Nom des bénéficiaires	Montant du fonds de concours ou de la subvention (numéraire)	Prestations en nature
COMMUNE DE CHAOURCE	1 075,20	SUBV INV R. CP DU 14/03/2022 2022 CHAOURCE RENOUVELLEMENT MATERIEL CANTINE / COMMUNE DE C MOB00398
COMMUNE DE CHAOURCE	309 265,00	2021/3 CHAOURCE-RESTAURATION ET EXTENSIO 2021/3 CHAOURCE-RESTAURATION ET EXTENSION DU GROUPE SCOLAI
COMMUNE DE CHAOURCE COMMUNE DE CHARMOY	108 395,00 750,00	CHAOURCE EGLISE 2022 - CHAOURCE - TX EGLISE R. CHARMOY - ACQUISITION DEFIBRILLATEUR 2021 - CHARMOY - ACQUISITION D UN DEFIBRILLATEUR R.
COMMUNE DE CHATRES COMMUNE DE CHATRES	3 831,00 7 446,00	AP CHATRES RD20 RD178 CREATION TROTTOIRS CHATRES-ACQUISITION TERRAIN GARE 2022 - CHATRES - ACQUISITION TERRAIN ANCIENNE GARE R.
COMMUNE DE CHATRES	142 733,00	CHATRES - ACQUISTION LOCAL TECHNIQUE 2022 - CHATRES - ACQUISTION LOCAL TECHNIQUE R.
COMMUNE DE CHATRES	75 000,00	CHATRES-CREATION PLAINE DE LOISIRS 2019 CHATRES - CREATION D UNE PLAINE DE LOISIRS SUR UNE ANCI R.
COMMUNE DE CHATRES	4 154,00	CHATRES-TRAVAUX ACCESSIBILITE 2020-CHATRES-TRAVAUX ACCESSIBILITE R.
COMMUNE DE CHATRES COMMUNE DE CHAUCHIGNY	135,00 8 479,00	REIMP SUITE ANNUL MDT 2761 2021/3 CHAUCHIGNY - creation d'une aire 2021/3 CHAUCHIGNY - creation d'une aire de jeux sur la pla
COMMUNE DE CLEREY COMMUNE DE CLEREY	686,00 31 299,00	AP CLEREY RD671 FIGURINES ET FLASH PIETONS CLEREY-CREATION CENTRE DE LOISIRS 2021 - CLEREY - CREATION D UN CENTRE DE LOISIRS R.
COMMUNE DE CLEREY	145,20	SUBV FON R. CP DU 10/10/2022 2022-CLEREY COMMUNES CLASSE DE DECOUVERTE / COMMUNE DE CLERE CDD00327
COMMUNE DE COLOMBE LE SEC	14 528,00	COLOMBE LE SEC EGLISE 2022 - COLOMBE LE SEC - EGLISE R.
COMMUNE DE COURTAOULT	16 253,00	COURTAOULT-EXTENSION SALLE CONVIVIALITE 2020/1 COURTAOULT EXTENSION DE LA SALLE DE CONVIVIALITE COM
COMMUNE DE COUSSEGREY	750,00	COUSSEGREY - ACQUISITION DEFIBRILLATEUR 2022 - COUSSEGREY - ACQUISITION DEFIBRILLATEUR R.
COMMUNE DE COUVIGNON	11 211,00	2021/3 COUVIGNON-REHABILITATION DU BATIM 2021/3 COUVIGNON-REHABILITATION DU BATIMENT COMMUNAL-SALLE
COMMUNE DE COUVIGNON	4 699,00	COUVIGNON-REHABILITATION OUVRAGE ART 2021 - COUVIGNON - TRAVAUX DE REHABILITATION DE SON OUVRAGE R
COMMUNE DE COUVIGNON	20 267,00	COUVIGNON-TRAVAUX REHABILITATION LOG COM 2021 - COUVIGNON - TRAVAUX DE REHABILITATION DU LOGEMENT C
COMMUNE DE CRANCEY	8 800,00	2022 CRANCEY - AMNGT AIRE DE JEUX 2022 CRANCEY - AMNGT AIRE DE JEUX R.
COMMUNE DE CRANCEY	95 716,00	CRANCEY - ACQUISTION ANCIEN PRESBYTERE 2022 - CRANCEY - ACQUISTION ANCIEN PRESBYTERE R.

Nom des bénéficiaires	Montant du fonds de concours ou de la subvention (numéraire)	Prestations en nature
COMMUNE DE CRENEY PRES TROYE	51 000,00	2018 Commune de CRENEY PRES TROYES - Aménagement 2018
COMMUNE DE CRENEY PRES TROYE	120,00	Commune de CRENEY PRES TROYES - Aménagement place du
COMMUNE DE CRESANTIGNES	11 306,00	SUBV FON R. CP DU 07/12/2015* 2022-BIBLIOTHEQUE CRENEY PRES TROYES
COMMUNE DE CRESANTIGNES	18 899,00	CRESANTIGNES EGLISE 2022 - CRESANTIGNES - TX EGLISE R.
COMMUNE DE CRESANTIGNES	8 000,00	CRESANTIGNES-RENOVATION TOITURE LOCAL TE 2021 - CRESANTIGNES - RENOVATION DE LA TOITURE D UN LOCAL
COMMUNE DE DAMPIERRE	48 523,00	2022 - DAMPIERRE - Amenagement paysager 2022 - DAMPIERRE - Amenagement paysager aux abors de la ma
COMMUNE DE DIERREY ST PIERRE	963,00	DIERREY ST PIERRE EGLISE 2022 - DIERREY ST PIERRE - EGLISE R.
COMMUNE DE DOSNON	8 332,00	DOSNON CAMPANILE EGLISE 2022 - DOSNON - CAMPANILE EGLISE R.
COMMUNE DE DROUPT ST BASLE	22 850,00	2022 - DROUPT SAINT BASLE - Amenagement 2022 - DROUPT SAINT BASLE - Amenagement d'un terrain multi
COMMUNE DE DROUPT STE MARIE	15 000,00	DROUPT STE MARIE-REHABILITAITON OUVRAGE 2021 - DROUPT SAINTE MARIE - REHABILITATION DE L OUVRAGE D
COMMUNE DE ETOURVY	2 964,00	ETOURVY-MAISON DE TOURISME 2018 COMMUNE ETOURVY - Aménagement d'une maison de tourisme R.
COMMUNE DE FAUX VILLECERF	497,50	2021 FAUX VILLECERF AMNGT AIRE JEUX 2021 FAUX VILLECERF AMNGT AIRE JEUX R.
COMMUNE DE FAUX VILLECERF	497,50	PAIEMENT_CA_01-2022
COMMUNE DE FAUX VILLECERF	497,50	PAIEMENT_CA_02-2022
COMMUNE DE FAUX VILLECERF	506,46	PAIEMENT_CA_03-2022
COMMUNE DE FAUX VILLECERF	506,46	PAIEMENT_CA_04-2022
COMMUNE DE FAUX VILLECERF	1 012,92	PAIEMENT_CA_05-2022
COMMUNE DE FAUX VILLECERF	526,72	PAIEMENT_CA_07-2022
COMMUNE DE FAUX VILLECERF	526,72	PAIEMENT_CA_08-2022
COMMUNE DE FAUX VILLECERF	526,72	PAIEMENT_CA_09-2022
COMMUNE DE FAUX VILLECERF	497,50	PAIEMENT_CA_12-2021
COMMUNE DE FERREUX QUINCEY	6 658,00	FERREUX QUINCEY-REHABILITATION PONTS 2021 - FERREUX QUINCEY - TRAVAUX DE REHABILITATION DE TROIS R
COMMUNE DE FONTAINE	8 473,00	FONTAINE EGLISE 2022 - FONTAINE - EGLISE R.
COMMUNE DE FONTAINE	10 393,00	FONTAINE EGLISE 2022 - FONTAINE - TX EGLISE R.
COMMUNE DE FONTVANNES	1 587,00	2022 FONTVANNES - AMENAGNT GRADINS NATUR 2022 FONTVANNES - AMENAGEMENT GRADINS NATURELS R.
COMMUNE DE FONTVANNES	2 024,00	FONTVANNES-AMENAGEMENT ESPACE R COLLOT 2022/2 - FONTVANNES - AMENAGEMENT ESPACES VERTS ET AIRE DE S
COMMUNE DE FONTVANNES	2 100,00	FONTVANNES-MISE NORMES ESPACE SOCIO 2021/3 - FONTVANNES - TRAVAUX DE MISE AUX NORMES ESPACE SOCI R.
COMMUNE DE FRALIGNES	2 343,00	2021/1 - FRALIGNES - Amenagement d'une a 2021/1 - FRALIGNES - Amenagement d'une aire de pique-nique

Nom des bénéficiaires	Montant du fonds de concours ou de la subvention (numéraire)	Prestations en nature
COMMUNE DE FRALIGNES	1 004,00	2022 FRALIGNES AMNGT D'UNE AIRE PIQUE N 2022
COMMUNE DE GELANNES	5 000,00	FRALIGNES AMNGT D'UNE AIRE PIQUE NIQUE R. 2022 GELANNES Amenagement d'un terrain m 2022
COMMUNE DE GELANNES	2 374,00	GELANNES Amenagement d'un terrain multisports R. GELANNES-RENOVATION SALLE DES FETES 2019/3 -
COMMUNE DE GERAUDOT	6 287,00	GELANNES - r_énovation de la salle des f_êtes R.
COMMUNE DE GERAUDOT	879,00	2022 GERAUDOT CREATION AIRE DE JEUX 2021/1 - GERAUDOT - creation d'une aire de jeux R.
COMMUNE DE GYE SUR SEINE	4 032,00	2022 GERAUDOT CREATION TERRAIN PETANQUE 2022 GERAUDOT CREATION TERRAIN PETANQUE R.
COMMUNE DE GYE SUR SEINE	1 260,00	2017/1 GYE SUR SEINE AMENAGEMENT DE LOCA 2017/1 GYE SUR SEINE AMENAGEMENT DE LOCAUX POUR LA CREATIO
COMMUNE DE JASSEINES	1 810,00	2017/1 RETROACTIVITE GYE SUR SEINE AMENA 2017/1 RETROACTIVITE GYE SUR SEINE AMENAGEMENT DE LOCAUX P
COMMUNE DE JASSEINES	33 524,00	JASSEINES-COUVERTURE SALLE POLYVALENTE 2019/4 JASSEINES REFECTION DE LA SALLE POLYVALENTE R.
COMMUNE DE JASSEINES	2 219,00	JASSEINES EGLISE 2022 - JASSEINES - EGLISE R. JASSEINES - REFECTION COUVERTURE CPI 2020 - JASSEINES - REFECTION DE LA COUVERTURE DU CENTRE PREM R
COMMUNE DE JASSEINES	374,00	JASSEINES TX EGLISE 2022 - JASSEINES - TX EGLISE R.
COMMUNE DE JASSEINES	781,00	JASSEINES VITRAUX 2022 - JASSEINES - TX VITRAUX R.
COMMUNE DE JESSAINS	506,46	PAIEMENT_CA_05-2022
COMMUNE DE JESSAINS	506,46	PAIEMENT_CA_06-2022
COMMUNE DE JESSAINS	1 053,44	PAIEMENT_CA_08-2022
COMMUNE DE JONCREUIL	750,00	JONCREUIL-ACQUISITION DEFIBRILLATEUR 2022 - JONCREUIL - ACQUISITION DEFIBRILLATEUR AUTOMATIQUE R.
COMMUNE DE JUZANVIGNY	750,00	JUZANVIGNY - ACQUISITION DEFIBRILLATEUR 2021 - JUZANVIGNY - ACQUISITION DEFIBRILLATEUR R.
COMMUNE DE LA CHAPELLE ST LU HOTEL DE VILLE	400,00	2022 LA CHAPELLE ST LUC 2 ULIS ECOLES EL 2022 LA CHAPELLE ST LUC 2 ULIS ECOLES ELEMENTAIRES JEAN JA
COMMUNE DE LA CHAPELLE ST LU HOTEL DE VILLE	770,00	ECOLE DE MUSIQUE LA CHAPELLE SAINT LUC ECOLE DE MUSIQUE LA CHAPELLE SAINT LUC
COMMUNE DE LA CHAPELLE ST LU HOTEL DE VILLE	400,00	SUBV INV R. CP DU 31/01/2022 2022 LA CHAPELLE SAINT LUC UPE2A ECOLES ELEMENTAIRE JAURES E INI00041
COMMUNE DE LA CHAPELLE ST LU HOTEL DE VILLE	77 176,00	DELEGATION MAITRISE OUVRAGE CHAPELLE ST LUC RD319 - DMO DELIBERATION 10 OCTOBRE 2022
COMMUNE DE LA CHAPELLE ST LU HOTEL DE VILLE	12 771,00	ECOLE DE MUSIQUE DE LA CHAPELLE ST LUC ECOLE DE MUSIQUE DE LA CHAPELLE ST LUC
COMMUNE DE LA CHAPELLE ST LU HOTEL DE VILLE	398,00	PAIEMENT_CA_01-2022
COMMUNE DE LA CHAPELLE ST LU HOTEL DE VILLE	12 852,10	PAIEMENT_CA_02-2022
COMMUNE DE LA CHAPELLE ST LU HOTEL DE VILLE	7 727,83	PAIEMENT_CA_03-2022

Nom des bénéficiaires	Montant du fonds de concours ou de la subvention (numéraire)	Prestations en nature
COMMUNE DE LA CHAPELLE ST LU HOTEL DE VILLE	7 210,71	PAIEMENT_CA_04-2022
COMMUNE DE LA CHAPELLE ST LU HOTEL DE VILLE	4 507,49	PAIEMENT_CA_05-2022
COMMUNE DE LA CHAPELLE ST LU HOTEL DE VILLE	12 306,99	PAIEMENT_CA_06-2022
COMMUNE DE LA CHAPELLE ST LU HOTEL DE VILLE	2 515,42	PAIEMENT_CA_07-2022
COMMUNE DE LA CHAPELLE ST LU HOTEL DE VILLE	2 598,48	PAIEMENT_CA_08-2022
COMMUNE DE LA CHAPELLE ST LU HOTEL DE VILLE	2 335,13	PAIEMENT_CA_09-2022
COMMUNE DE LA CHAPELLE ST LU HOTEL DE VILLE	20 401,62	PAIEMENT_CA_11-2022
COMMUNE DE LA CHAPELLE ST LU HOTEL DE VILLE	4 411,17	PAIEMENT_CA_12-2021
COMMUNE DE LA CHAPELLE ST LU HOTEL DE VILLE	48 000,00	REIMPUTATION SUITE A ANNUL MANDAT 17877 NE PAS REGLER DEJA PAYER
COMMUNE DE LA CHAPELLE ST LU HOTEL DE VILLE	6 000,00	REIMPUTATION SUITE ANNUL MANDAT 17879 NE PAS REGLER DEJA PAYE
COMMUNE DE LA CHAPELLE ST LU HOTEL DE VILLE	4 270,00	REIMPUTATION SUITE ANNUL MANDAT 17880 NE PAS REGLE DEJA PAYE
COMMUNE DE LA CHAPELLE ST LU HOTEL DE VILLE	38 640,00	SUBV FON R. CP DU 10/10/2022 2022 - COMMUNE LA CHAPELLE SAINT LUC - ALLEGEMENT CHARGES DE ENS00084
COMMUNE DE LA CHAPELLE ST LU HOTEL DE VILLE	148,83	SUBV FON R. CP DU 10/10/2022 2022-LA CHAPELLE SAINT LUC COMMUNE -CLASSE DE DECOUVERTE / C CDD00328
COMMUNE DE LA FOSSE CORDUAN	1 395,00	AP LA FOSSE CORDUAN 2 ABRIBUS SCOLAIRES
COMMUNE DE LA MOTTE TILLY	750,00	LA MOTTE TILLY-ACQUISITION DEFIBRILLATEUR 2021 - LA MOTTE TILLY - ACQUISITION D UN DEFIBRILLATEUR R.
COMMUNE DE LA RIVIERE DE COR	50 000,00	2018 COMMUNE LA RIVIERE DE CORPS - R¿hab 2018 COMMUNE LA RIVIERE DE CORPS - R¿habilitation centre ¿
COMMUNE DE LA RIVIERE DE COR	4 861,00	2022 LA RIVIERE DE CORPS CREATION JEUX 2022 LA RIVIERE DE CORPS CREATION AIRE DE JEUX MULTISPORTS R
COMMUNE DE LA RIVIERE DE COR	526,72	PAIEMENT_CA_09-2022
COMMUNE DE LA RIVIERE DE COR	1 053,44	PAIEMENT_CA_10-2022
COMMUNE DE LA RIVIERE DE COR	1 053,44	PAIEMENT_CA_11-2022
COMMUNE DE LA SAULSOTTE	217,60	SUBV INV R. CP DU 14/03/2022 2022 SAULSOTTE RENOUVELLEMENT MATERIEL CANTINE / COMMUNE DE MOB00410
COMMUNE DE LA SAULSOTTE	2 029,00	LA SAULSOTTE CHAPELLE ST PARRE 2022 - LA SAULSOTTE - RENOVATION CHAPELLE ST PARRE R.
COMMUNE DE LAINES AUX BOIS	240,00	REIMP SUITE ANNUL MDT 2762
COMMUNE DE LAVAU	9 477,00	2019/4 LAVAU REHABILITATION ESPACE GARDE 2019/4 LAVAU REHABILITATION ESPACE GARDERIE ET DE LA BIBLI
COMMUNE DE LAVAU	4 975,00	2022 LAVAU ESPACE JEUX 2022 LAVAU ESPACE JEUX R.
COMMUNE DE LAVAU	39 000,00	LAVAU - ACQUISITION PARCELLE DE TERRAIN 2021 - LAVAU - ACQUISITION PARCELLE DE TERRAIN DESTINEE A A
COMMUNE DE LAVAU	135,00	SUBVENTIONS ANIMATIONS 2021

Nom des bénéficiaires	Montant du fonds de concours ou de la subvention (numéraire)	Prestations en nature
COMMUNE DE LES GRANDES CHAPE	149 136,00	2019/1 LES GRANDES CHAPELLES CONSTRUCTIO 2019/1 LES GRANDES CHAPELLES CONSTRUCTION D UNE ECOLE MATE
COMMUNE DE LES GRANGES	624,00	SUBV AMENDE POLICE LES GRANGES RD444 2 RADARS PEDAGOGIQUES
COMMUNE DE LES NOES PRES TRO	200,00	SUBV INV R. CP DU 31/01/2022 2022 LES NOES PRES TROYES ULIS ECOLE ELEMENTAIRE SAINT EXUPE CLI00146
COMMUNE DE LES NOES PRES TRO	60 000,00	2018 COMMUNE DE NOES PRES TROYES - Const 2018 COMMUNE DE NOES PRES TROYES - Construction d'un centr
COMMUNE DE LES RICEYS MAIRIE	1 700,00	2018 LES RICEYS - AMENAGEMENT AIRE DE JE 2018 LES RICEYS - AMENAGEMENT AIRE DE JEUX ET PIQUE NIQUE
COMMUNE DE LES RICEYS MAIRIE	1 420,00	2018 LES RICEYS - Aménagement paysager p 2018 LES RICEYS - Aménagement paysager place Sottel R.
COMMUNE DE LES RICEYS MAIRIE	57 500,00	LES RICEYS-CENTRE OENOTOURISME 2018 COMMUNE DES RICEYS Création d'un centre d'oenotourisme R.
COMMUNE DE LES RICEYS MAIRIE	34 562,00	LES RICEYS RESTAURATION ORGUE 2022 - LES RICEYS -- RESTAURATION ORGUE R.
COMMUNE DE LEVIGNY	2 528,00	LEVIGNY-REHABILITATION LOGEMENT COMMUNAL 2021 - LEVIGNY - REHABILITATION DU LOGEMENT COMMUNAL R.
COMMUNE DE LHUITRE	34 706,00	SUBV AMENDE POLICE LHUITRE RD105 BORDURES CANIVEAUX
COMMUNE DE LONGSOLS	12 155,00	LONGSOLS EGLISE 2022 - LONGSOLS - TX EGLISE R.
COMMUNE DE LUSIGNY SUR BARSE	200,00	2022 LUSIGNY SUR BARSE ULIS ECOLE ELEMEN 2022 LUSIGNY SUR BARSE ULIS ECOLE ELEMENTAIRE R.
COMMUNE DE LUSIGNY SUR BARSE	115,20	SUBV INV R. CP DU 14/03/2022 2022 LUSIGNY SUR BARSE RENOUVELLEMENT MATERIEL CANTINE / COM MOB00412
COMMUNE DE LUSIGNY SUR BARSE	497,50	PAIEMENT_CA_01-2022
COMMUNE DE LUSIGNY SUR BARSE	497,50	PAIEMENT_CA_02-2022
COMMUNE DE LUSIGNY SUR BARSE	232,17	PAIEMENT_CA_03-2022
COMMUNE DE LUSIGNY SUR BARSE	497,50	PAIEMENT_CA_12-2021
COMMUNE DE LUSIGNY SUR BARSE	256,80	REIMP SUITE ANNUL MDT 2763
COMMUNE DE LUSIGNY SUR BARSE	92,70	SUBV FON R. CP DU 07/11/2022 2022-BIBLIOTHEQUE LUSIGNY SUR BARSE
COMMUNE DE LUYERES	76 860,00	LUYERES - ACQUISITION PARCELLES 2021 - LUYERES - ACQUISITION PARCELLES EN VUE DE CREER LOTIS R.
COMMUNE DE MAGNANT	5 342,00	2022 1 MAGNANT TRAVAUX D ETANCHEITE DES 2022 1 MAGNANT TRAVAUX D ETANCHEITE DES MACONNERIES INTERI
COMMUNE DE MAGNANT	4 000,00	MAGNANT EGLISE 2022 - MAGNANT - TX EGLISE R.
COMMUNE DE MAILLY LE CAMP	358,40	SUBV INV R. CP DU 14/03/2022 2021 MAILLY LE CAMP RENOUVELLEMENT MATERIEL CANTINE / COMMUN MOB00414

Nom des bénéficiaires	Montant du fonds de concours ou de la subvention (numéraire)	Prestations en nature
COMMUNE DE MAIZIERES LES BRI	750,00	MAIZIERES LES BRIENNE-ACQUISITION DEFIBR 2021 - MAIZIERES LES BRIENNE - ACQUISITION D UN DEFIBRILLA
COMMUNE DE MARCILLY LE HAYER	1 036,80	SUBV INV R. CP DU 14/03/2022 2022 MARCILLY LE HAYER RENOUELEMENT MATERIEL CANTINE / COM MOB00415
COMMUNE DE MARIGNY LE CHATEL	1 036,80	SUBV INV R. CP DU 14/03/2022 2022 MARIGNY LE CHATEL RENOUELEMNT MATERIEL CANTINE / COMM MOB00416
COMMUNE DE MARIGNY LE CHATEL	3 995,00	2021/2- MARIGNY LE CHATEL - Amenagement 2021/2- MARIGNY LE CHATEL - Amenagement d'un circuit touri
COMMUNE DE MARIGNY LE CHATEL	9 359,00	MARIGNY CHATEL-REHABILITATION SALLE ESPE 2021/2 - MARIGNY LE CHATEL - REHABILITATION DE LA SALLE DE
COMMUNE DE MARIGNY LE CHATEL	8 209,00	MARIGNY LE CHATEL TX EGLISE 2022 - MARIGNY LE CHATEL - TX EGLISE R.
COMMUNE DE MARNAY SUR SEINE	750,00	MARNAY SUR SEINE-DEFIBRILLATEUR 2021 - MARNAY SUR SEINE - ACQUISITION D UN DEFIBRILLATEUR R.
COMMUNE DE MAROLLES LES BAIL	3 830,47	2022 - MAROLLES LES BAILLY - AMGT AIR JE 2022 - MAROLLES LES BAILLY - AMENAGEMENT AIRE DE JEUX R.
COMMUNE DE MAROLLES LES BAIL	1 310,00	MAROLLES LES BAILLY-RENOVATION CUISINES 2022/2 - MAROLLES LES BAILLY - RENOVATION DES CUISINES DE L
COMMUNE DE MATHAUX	718,00	MATHAUX EGLISE 2022 - MATHAUX - TX EGLISE R.
COMMUNE DE MERY SUR SEINE	200,00	2022 MERY SUR SEINE ULIS ECOLE ELEMENTAI 2022 MERY SUR SEINE ULIS ECOLE ELEMENTAIRE R.
COMMUNE DE MERY SUR SEINE	89,60	SUBV INV R. CP DU 14/03/2022 2022 MERY SUR SEINE RENOUELEMENT MATERIEL CANTINE / COMMUN MOB00417
COMMUNE DE MERY SUR SEINE	9 077,00	2021/2 - MERY SUR SEINE - Amenagement d' 2021/2 - MERY SUR SEINE - Amenagement d'un City Stade R.
COMMUNE DE MERY SUR SEINE	116 924,00	MERY SUR SEINE-ACQUISTION BAT MAISON ASS 2022 - MERY SUR SEINE - ACQUISITION BATIMENT EN VUE CREATI
COMMUNE DE MERY SUR SEINE	48 781,00	MERY SUR SEINE-PARKING PROCHE ECOLE 2019 - MERY SUR SEINE - TRAVAUX DE DECONSTRUCTION ET DE REAL R.
COMMUNE DE MESGRIGNY	55 619,00	MESGRIGNY-CREATION SALLE SOCIOCULTURELLE 2019/2 - MESGRIGNY - Crzation d'une salle socioculturelle
COMMUNE DE MESGRIGNY	11 909,00	MESGRIGNY-CREATION SALLE SOCIOCULTURELLE 2020/2 - MESGRIGNY - CREATION D UNE SALLE SOCIOCULTURELLE
COMMUNE DE MESNIL SAINT LOUP	497,50	PAIEMENT_CA_01-2022
COMMUNE DE MESNIL SAINT LOUP	497,50	PAIEMENT_CA_03-2022
COMMUNE DE MESNIL SAINT LOUP	1 003,96	PAIEMENT_CA_04-2022
COMMUNE DE MESNIL SAINT LOUP	506,46	PAIEMENT_CA_05-2022
COMMUNE DE MESNIL SAINT LOUP	506,46	PAIEMENT_CA_06-2022
COMMUNE DE MESNIL SAINT LOUP	506,46	PAIEMENT_CA_07-2022
COMMUNE DE MESNIL SAINT LOUP	526,72	PAIEMENT_CA_08-2022

Nom des bénéficiaires	Montant du fonds de concours ou de la subvention (numéraire)	Prestations en nature
COMMUNE DE MESNIL SAINT LOUP	526,72	PAIEMENT_CA_09-2022
COMMUNE DE MESNIL SAINT LOUP	526,72	PAIEMENT_CA_10-2022
COMMUNE DE MESNIL SAINT LOUP	526,72	PAIEMENT_CA_11-2022
COMMUNE DE MESNIL SAINT LOUP	497,50	PAIEMENT_CA_12-2021
COMMUNE DE MESNIL SAINT LOUP	4 200,00	SUBV FON R. CP DU 10/10/2022 2022 - COMMUNE MESNIL SAINT LOUP - ALLEGEMENT CHARGES DE FON ENS00085
COMMUNE DE MESNIL SELLIERES	66 124,00	2021/2 - MESNIL SELLIERES - Amenagement 2021/2 - MESNIL SELLIERES - Amenagement sportif a proximite
COMMUNE DE MEURVILLE	550,40	SUBV INV R. CP DU 14/03/2022 2022 MEURVILLE RENOUVELLEMENT MATERIEL CANTINE / COMMUNE DE MOB00418
COMMUNE DE MONTAULIN	9 550,00	MONTAULIN- CONSTRUCTION TERRAIN MULTISPO 2022 MONTAULIN CONSTRUCTION TERRAIN MULTISPO R.
COMMUNE DE MONTCEAUX LES VAU	2 188,00	2022- MONTCEAUX LES VAUDES- AMNGT AIRE 2022- MONTCEAUX LES VAUDES- CREATION D UNE AIRE DE JEUX R
COMMUNE DE MONTCEAUX LES VAU	8 100,00	2022 MONTCEAUX LES VAUDES - TERRAIN MULT 2022 MONTCEAUX LES VAUDES - CREATION D UN TERRAIN MULTISPO
COMMUNE DE MONTFEY	2 701,00	2021- MONTFEY - AMNGT TOURSTQ ABORD EGLI 2021- MONTFEY - AMNGT TOURSTQ ABORD EGLISE R.
COMMUNE DE MONTGUEUX	91 425,00	MONTGUEUX - ACQUISITION PARCELLE 2021 - MONTGUEUX - ACQUISITION PARCELLE EN VUE CONSTITUER RE R.
COMMUNE DE MONTGUEUX	23 164,00	MONTGUEUX-RENOVATION SALLE POLYVALENTE 2021 - MONTGUEUX - RENOVATION DE LA SALLE POLYVALENTE R.
COMMUNE DE MONTPOTHIER	8 563,00	MONTPOTHIER TX EGLISE 2022 - MONTPOTHIER - TX EGLISE R.
COMMUNE DE MONTSUZAIN	14 400,00	2021/2 MONTSUZAIN - Creation d'un terra 2021/2 MONTSUZAIN - Creation d'un terrain multisports R.
COMMUNE DE MONTSUZAIN	12 233,00	SUBV AMENDE DE POLICE MONTSUZAIN RD9 BORDURES TROTTOIRS AMENAG SECURITE
COMMUNE DE MUSSY SUR SEINE	293 366,00	MUSSY/SEINE COLLEGIALE 2022 - MUSSY SUR SEINE - COLLEGIALE R.
COMMUNE DE MUSSY SUR SEINE	19 336,00	MUSSY SUR SEINE COLLEGIALE 2022 - MUSSY SUR SEINE - EGLISE R.
COMMUNE DE NEUVILLE SUR VANN	1 567,00	2021 NEUVILLE SUR VANNE REFECTION LAVOIR 2021 NEUVILLE SUR VANNE REFECTION LAVOIR R.
COMMUNE DE NEUVILLE SUR VANN	1 568,00	2022 NEUVILLE SUR VANNE - REFECTI LAVOIR 2022 NEUVILLE SUR VANNE - REFECTI LAVOIR R.
COMMUNE DE NEUVILLE SUR VANN	4 423,00	2022- NEUVILLE SUR VANNE - Refection de 2022- NEUVILLE SUR VANNE - Refection de la fontaine saint
COMMUNE DE NEUVILLE SUR VANN	5 033,00	NEUVILLE SUR VANNE-REFECTION GARDE CORPS 2022 - NEUVILLE SUR VANNE - REFECTION DES GARDES CORPS DES

Nom des bénéficiaires	Montant du fonds de concours ou de la subvention (numéraire)	Prestations en nature
COMMUNE DE NEUVILLE SUR VANN	182,00	SUBV INV R. CP DU 24/01/2022 2022- NEUVILLE SUR VANNE -AMENAGEMENT PAYSAGER PLACE MAIRIE CID01502
COMMUNE DE NOGENT EN OTHE	1 391,00	NOGENT EN OTHE TX EGLISE 2022 - NOGENT EN OTHE - TX EGLISE R.
COMMUNE DE NOGENT EN OTHE	5 397,00	NOGENT EN OTHE TX EGLISE SUBVENTION NOGENT EN OTHE - TX EGLISE R.
COMMUNE DE NOGENT EN OTHE	3 246,00	NOGENT EN OTHE TX EGLISE SUBVENTION NOGENT EN OTHE - TX EGLISE R.
COMMUNE DE NOGENT SUR AUBE	1 275,00	2019/3 - NOGENT SUR AUBE - RENOV ECLAIRA 2019/3 - NOGENT SUR AUBE - RENOVATION ECLAIRAGE TERRAIN DE
COMMUNE DE NOGENT SUR AUBE	21 309,00	NOGENT SUR AUBE-REHAB ECOLE MAT EN BUREA 2021 - NOGENT SUR AUBE - REHABILITATION ANCIENNE ECOLE MAT
COMMUNE DE NOGENT SUR SEINE	200,00	2022 NOGENT SUR SEINE ULIS ECOLE ELEMENT 2022 NOGENT SUR SEINE ULIS ECOLE ELEMENTAIRE FLAUBERT R.
COMMUNE DE NOGENT SUR SEINE	640,00	SUBV INV R. CP DU 14/03/2022 2022 NOGENT SUR SEINE RENOUVELLEMENT MATERIEL CANTINE / COMM MOB00419
COMMUNE DE NOGENT SUR SEINE	3 275,00	2022 NOGENT SUR SEINE - Creation d'un pa 2022 NOGENT SUR SEINE - Creation d'un padel panoramique R.
COMMUNE DE NOGENT SUR SEINE	31 058,00	NOGENT/SEINE EGLISE PHASE 1 2022 - NOGENT/SEINE - EGLISE
COMMUNE DE NOGENT SUR SEINE	1 549,00	NOGENT/SEINE TX SCULPTURES ET TABLEAUX 2022 - NOGENT/SEINE - TX DESINSECTISATION SCULPTURES ET TAB
COMMUNE DE NOGENT SUR SEINE	2 760,00	NOGENT SUR SEINE EGLISE 2022 - NOGENT/SEINE - RESTAURATION EGLISE
COMMUNE DE NOGENT SUR SEINE	91 276,00	NOGENT SUR SEINE EGLISE 2022 - NOGENT SUR SEINE - TX EGLISE
COMMUNE DE NOGENT SUR SEINE	540,00	SUBV FON R. CP DU 07/11/2022 2022-BIBLIOTHEQUE NOGENT SUR SEINE
COMMUNE DE NOGENT SUR SEINE	21 945,00	SUBV FON R. CP DU 10/10/2022 2022 - COMMUNE NOGENT SUR SEINE - ALLEGEMENT CHARGES DE FONC ENS00086
COMMUNE DE NOGENT SUR SEINE	700,59	SUBV FON R. CP DU 10/10/2022 2022-NOGENT SUR SEINE COMMUNE ECOLE FLAUBERT LA FONTAINE ET CDD00329
COMMUNE DE PARGUES	46 350,00	DECLASSEMENT PARGUES RD28 RD28a DELIBERATION 06 DECEMBRE 2021
COMMUNE DE PARS LES CHAVANGE	3 605,00	PARS LES CHAVANGES-ISOLATION TOITURE LOG 2021 - PARS LES CHAVANGES - TRAVAUX ISOLATION TOITURE LOGE
COMMUNE DE PARS LES ROMILLY	6 003,00	2021/3 PARS LES ROMILLY-INSTALLATION DE 2021/3 PARS LES ROMILLY-INSTALLATION DE VOLETS A L ECOLE M

Nom des bénéficiaires	Montant du fonds de concours ou de la subvention (numéraire)	Prestations en nature
COMMUNE DE PAYNS	6 004,00	2022 PAYNS INSTALLATION AGRES SPORTIFS 2022
COMMUNE DE PAYNS	995,00	PAYNS INSTALLATION AGRES SPORTIFS R.
COMMUNE DE PAYNS	497,50	PAIEMENT_CA_02-2022
COMMUNE DE PAYNS	506,46	PAIEMENT_CA_03-2022
COMMUNE DE PAYNS	506,46	PAIEMENT_CA_04-2022
COMMUNE DE PAYNS	506,46	PAIEMENT_CA_05-2022
COMMUNE DE PAYNS	506,46	PAIEMENT_CA_06-2022
COMMUNE DE PAYNS	506,46	PAIEMENT_CA_07-2022
COMMUNE DE PAYNS	526,72	PAIEMENT_CA_08-2022
COMMUNE DE PAYNS	526,72	PAIEMENT_CA_09-2022
COMMUNE DE PAYNS	526,72	PAIEMENT_CA_10-2022
COMMUNE DE PAYNS	526,72	PAIEMENT_CA_11-2022
COMMUNE DE PAYNS	497,50	PAIEMENT_CA_12-2021
COMMUNE DE PERIGNY LA ROSE	1 400,00	SUBV AMENDE POLICE PERIGNY LA ROSE
COMMUNE DE PINEY	49 842,00	AMENAGEMENT SECURITE
COMMUNE DE PINEY	1 225,00	PINEY-AMELIOR ENERGETIQ SAL POLYVALENT 2021/2
COMMUNE DE PINEY	45,00	- PINEY - TRAVAUX AMELIORATION ENERGETIQUE ET
COMMUNE DE PLAINES ST LANGE	9 878,00	MISE EN
COMMUNE DE PLANCY L ABBAYE	25 882,00	SUBV AMENDE POLICE PINEY RD126 RALENTISSEUR
COMMUNE DE PLANCY L ABBAYE	17 358,00	SUBVENTIONS ANIMATIONS 2021
COMMUNE DE PLANCY L ABBAYE	5 892,00	2020 - PLAINES SAINT LANGE - Rehabililat 2020 -
COMMUNE DE PONT SAINTE MARIE	200,00	PLAINES SAINT LANGE - Rehabilitation du lavoir comm
COMMUNE DE PONT SAINTE MARIE	11 636,00	PLANCY L'ABBAYE - ACQUISITION PROPRIETE 2021 -
COMMUNE DE PONT SAINTE MARIE	8 748,00	PLANCY L'ABBAYE - ACQUISITION UNE PROPRIETE R.
COMMUNE DE PONT SAINTE MARIE	4 477,50	PLANCY L'ABBAYE - ACQUISTION TERRAIN 2021 -
COMMUNE DE PONT SAINTE MARIE	497,50	PLANCY L'ABBAYE - ACQUISTION TERRAIN EN VUE DE
COMMUNE DE PONT SAINTE MARIE	506,46	CONSTI
COMMUNE DE PONT SAINTE MARIE	506,46	PLANCY L'ABBAYE-TRAVAUX DEMOLITION PROPR
COMMUNE DE PONT SAINTE MARIE	506,46	2021 - PLANCY L'ABBAYE - TRAVAUX DE DEMOLITION
COMMUNE DE PONT SAINTE MARIE	506,46	PROPRIETE C
COMMUNE DE PONT SAINTE MARIE	526,72	2022 PONT SAINTE MARIE ULIS ECOLE ELEMEN 2022
COMMUNE DE PONT SAINTE MARIE	509,16	PONT SAINTE MARIE ULIS ECOLE ELEMENTAIRE R.
COMMUNE DE PONT SAINTE MARIE	526,72	REIMP SUITE A ANNUL MANDAT N°11064 NE PAS
COMMUNE DE PONT SAINTE MARIE	175,57	REGLER DEJA PAYÉ
COMMUNE DE PONT SAINTE MARIE	21 455,00	ECOLE DE MUSIQUE DE PONT SAINTE MARIE ECOLE
COMMUNE DE PONT SAINTE MARIE		DE MUSIQUE DE PONT SAINTE MARIE
COMMUNE DE PONT SAINTE MARIE		PAIEMENT_CA_02-2022
COMMUNE DE PONT SAINTE MARIE		PAIEMENT_CA_03-2022
COMMUNE DE PONT SAINTE MARIE		PAIEMENT_CA_04-2022
COMMUNE DE PONT SAINTE MARIE		PAIEMENT_CA_05-2022
COMMUNE DE PONT SAINTE MARIE		PAIEMENT_CA_06-2022
COMMUNE DE PONT SAINTE MARIE		PAIEMENT_CA_07-2022
COMMUNE DE PONT SAINTE MARIE		PAIEMENT_CA_08-2022
COMMUNE DE PONT SAINTE MARIE		PAIEMENT_CA_09-2022
COMMUNE DE PONT SAINTE MARIE		PAIEMENT_CA_10-2022
COMMUNE DE PONT SAINTE MARIE		PAIEMENT_CA_11-2022
COMMUNE DE PONT SAINTE MARIE		SUBV FON R. CP DU 10/10/2022 2022 - COMMUNE
COMMUNE DE PONT SAINTE MARIE		PONT SAINTE MARIE - ALLEGEMENT CHARGES DE
COMMUNE DE PONT SAINTE MARIE		FON ENS00087

Nom des bénéficiaires	Montant du fonds de concours ou de la subvention (numéraire)	Prestations en nature
COMMUNE DE PONT SUR SEINE	8 921,00	2019/4 PONT SUR SEINE REHABILITATION DE 2019/4 PONT SUR SEINE REHABILITATION DE LA COUR ECOLE MATE
COMMUNE DE PREMIERFAIT	6 950,00	PREMIERFAIT-TRAVAUX REHABILITATION ANNEX 2021 - PREMIERFAIT - TRAVAUX DE REHABILITATION DES ANNEXES
COMMUNE DE PUIITS ET NUISEMEN	54 843,00	PUIITS ET NUISEMENT EGLISE 2022 - PUIITS ET NUISEMENT - EGLISE R.
COMMUNE DE RAMERUPT	69 328,00	RAMERUPT-ACQUISITION ANCIENNE GENDARMERIE 2021 - RAMERUPT - ACQUISITION ANCIENNE GENDARMERIE R.
COMMUNE DE RAMERUPT	65 469,00	RAMERUPT-RENOVATION LOGEMENTS LOCATIFS 2019 - RAMERUPT- Projet de rénovation de cinq logements loca
COMMUNE DE RILLY SAINTE SYRE	4 483,00	2021- RILLY SAINTE SYRE - CREATION D'UN 2021- RILLY SAINTE SYRE - CREATION D'UN TERRAIN MULTISPORT
COMMUNE DE ROMILLY SUR SEINE	128,00	SUBV INV R. CP DU 14/03/2022 2022 ROMILLY SUR SEINE RENOUVELLEMENT MATERIEL CANTINE / COM MOB00421
COMMUNE DE ROMILLY SUR SEINE	600,00	SUBV INV R. CP DU 31/01/2022 2022 ROMILLY SUR SEINE 3 ULIS ECOLES ELEMENTAIRES GAMBETTA R CLI00147
COMMUNE DE ROMILLY SUR SEINE	200,00	SUBV INV R. CP DU 31/01/2022 2022 ROMILLY SUR SEINE UPEA ECOLE ELEMENTAIRE GAMBETTA / COM INI00042
COMMUNE DE ROMILLY SUR SEINE	88 950,00	2021 - ROMILLY SUR SEINE - CONSTRUCTION 2021 - ROMILLY SUR SEINE - CONSTRUCTION TERRAIN SYNTHETIQU
COMMUNE DE ROMILLY SUR SEINE	113 960,00	ROMILLY SUR SEINE - ACQUISITION FRANPRIX 2022 - ROMILLY SUR SEINE - ACQUISITION ANCIEN FRANPRIX R.
COMMUNE DE ROMILLY SUR SEINE	61 250,00	ROMILLY SUR SEINE - ACQUISITION POSTE 2021 - ROMILLY SUR SEINE - ACQUISITION PARTIELLE DES LOCAUX
COMMUNE DE ROMILLY SUR SEINE	14 668,00	ROMILLY SUR SEINE TX EGLISE 2022 - ROMILLY SUR SEINE - TX EGLISE R.
COMMUNE DE ROMILLY SUR SEINE	35 341,00	SUBV FON R. CP DU 10/10/2022 2022 - COMMUNE ROMILLY SUR SEINE - ALLEGEMENT CHARGES DE FON ENS00088
COMMUNE DE ROMILLY SUR SEINE	792,55	SUBV FON R. CP DU 10/10/2022 2022-ROMILLY SUR SEINE COMMUNE ECOLES ROBESPIERRE ST ANNE ET CDD00330
COMMUNE DE RONCENAY	100 532,00	RD109A DECLASSEMENT RONCENAY DELIBERATION CP 092022/275
COMMUNE DE RONCENAY	14 940,32	RD109 RD190 DELEGATION MAITRISE OUVRAGE CONVENTION DMO 18/10/2022
COMMUNE DE RONCENAY	750,00	RONCENAY - ACQUISITION DEFIBRILLATEUR 2020 - RONCENAY - ACQUISITION D UN DEFIBRILLATEUR AUTOMATIQU

Nom des bénéficiaires	Montant du fonds de concours ou de la subvention (numéraire)	Prestations en nature
COMMUNE DE ROSIERES PRES TRO	1 614,00	ORCHESTRE D'HARMONIE DE ROSIERES PRES TR ORCHESTRE D'HARMONIE DE ROSIERES PRES TROYES
COMMUNE DE ROSIERES PRES TRO	359,37	SUBV FON R. CP DU 10/10/2022 2022-ROSIERES PRES TROYES COMMUNE-CLASSE DE DECOUVERTE / COM CDD00331
COMMUNE DE ROUILLY SACEY	3 652,00	2022 ROUILLY SACEY AMNGT AIRE JEUX 2022 ROUILLY SACEY AMNGT AIRE JEUX R.
COMMUNE DE ROUILLY SACEY	71 033,00	ROUILLY SACEY-ACQUISITION ENSEMBLE IMMOB 2021 - ROUILLY SACEY - ACQUISITION DE 2 ENSEMBLES IMMOBILI
COMMUNE DE ROUILLY SACEY	10 093,00	ROUILLY SACEY EGLISE 2022 - ROUILLY SACEY - TX EGLISE R.
COMMUNE DE RUMILLY LES VAUDE	37 780,00	RUMILLY LES VAUDES EGLISE 2022 - RUMILLY LES VAUDES - EGLISE R.
COMMUNE DE RUMILLY LES VAUDE	41 701,00	RUMILLY LES VAUDES EGLISE 2022 - RUMILLY LES VAUDES - TX EGLISE R.
COMMUNE DE RUMILLY LES VAUDE	38 059,00	RUMILLY LES VAUDES TX EGLISE 2022 - RUMILLY LES VAUDES - TX EGLISE R.
COMMUNE DE SAINT FLAVY	81 000,00	2021 - SAINT FLAVY - AMENAGEMENT DE LA R 2021 - SAINT FLAVY - AMENAGEMENT DE LA RD 442 A SAINT FLAV
COMMUNE DE SAINT GERMAIN	4 772,00	RD141 SAINT GERMAIN RESEAU EAUX PLUVIAL DELIBERATION 17/10/22
COMMUNE DE SAINT GERMAIN	497,50	PAIEMENT_CA_01-2022
COMMUNE DE SAINT GERMAIN	497,50	PAIEMENT_CA_02-2022
COMMUNE DE SAINT GERMAIN	497,50	PAIEMENT_CA_03-2022
COMMUNE DE SAINT GERMAIN	497,50	PAIEMENT_CA_12-2021
COMMUNE DE SAINT GERMAIN	48,00	SUBV FON R. CP DU 07/11/2022 2022-BIBLIOTHEQUE SAINT GERMAIN / COMMUNE DE SAINT GERMAIN BDP00213
COMMUNE DE SAINT LUPIEN	11 575,00	SAINT LUPIEN TX EGLISE 2022 - SAINT LUPIEN - TX EGLISE R.
COMMUNE DE SAINT LUPIEN	3 076,00	SUBV AMENDE POLICE ST LUPIEN ABRIBUS SCOLAIRE
COMMUNE DE SAINT LYE	37 800,00	SAINT LYE-AMENAGEMENT SALLE POLYVALENTE 2019/4 SAINT LYE AMENAGEMENT SALLE POLYVALENTE DANS ANCIEN
COMMUNE DE SAINT LYE	135,00	SUBV FON R. CP DU 07/11/2022 2022-BIBLIOTHEQUE SAINT LYE
COMMUNE DE SAINT PHAL	25 147,00	2019/1 SAINT PHAL EXTENSION DE LA CANTIN 2019/1 SAINT PHAL EXTENSION DE LA CANTINE GARDERIE R.
COMMUNE DE SAINT POUANGE	627,20	SUBV INV R. CP DU 14/03/2022 2022 SAINT POUANGE RENOUVELLEMENT MATERIEL CANTINE / COMMUNE MOB00427
COMMUNE DE SAINT THIBAUT	1 062,40	SUBV INV R. CP DU 14/03/2022 2022 SAINT THIBAUT RENOUVELLEMENT MATERIEL CANTINE / COMMUN MOB00428
COMMUNE DE SAINTE MAURE	36 362,00	2020/03 SAINTE MAURE EXTENSION DU BATIME 2020/03 SAINTE MAURE EXTENSION DU BATIMENT B DE L'ECOLE PR

Nom des bénéficiaires	Montant du fonds de concours ou de la subvention (numéraire)	Prestations en nature
COMMUNE DE SAINTE MAURE	6 771,00	2020/1 SAINTE MAURE EXTENSION ET REAMENA
COMMUNE DE SAINTE MAURE	284,35	2020/1 SAINTE MAURE EXTENSION ET REAMENAGEMENT BATIMENT EC
COMMUNE DE SAINTE SAVINE	200,00	SUBV FON R. CP DU 10/10/2022 2022-SAINTE MAURE COMMUNE-CLASSE DE DECOUVERTE / COMMUNE DE CDD00333
COMMUNE DE SAINTE SAVINE	68 000,00	SUBV INV R. CP DU 31/01/2022 2022 STE SAVINE ULIS ECOLE ELEMENTAIRE GEORGES GUINGOUIN / C CLI00150
COMMUNE DE SAINTE SAVINE	26 890,00	STE SAVINE-ACQUISITION POUR EXTENSION BIB 2021 - SAINTE SAVINE - ACQUISITION BIEN IMMOBILIER EN VUE
COMMUNE DE SAINTE SAVINE	31 570,00	ECOLE MUNICIPALE DE MUSIQUE DE SAINTE-SA ECOLE MUNICIPALE DE MUSIQUE DE SAINTE-SAVINE
COMMUNE DE SAVIERES	9 087,00	SUBV FON R. CP DU 10/10/2022 2022 - COMMUNE SAINTE SAVINE - ALLEGEMENT CHARGES DE FONCTIO ENS00090
COMMUNE DE SAVIERES	4 426,00	2021 SAVIERES ACQUIS ET INSTAL VESTIAIRE 2021 SAVIERES ACQUIS ET INSTAL VESTIAIRE R.
COMMUNE DE SAVIERES	17 105,00	2021 SAVIERES - Amenagement d'une aire d 2021 SAVIERES - Amenagement d'une aire de jeux au CJAS R.
COMMUNE DE SAVIERES	10 425,00	2022 SAVIERES ACQUISIT INSTAL VESTIAI ST 2022 SAVIERES ACQUISIT INSTALLATION VESTIAI STADE MUNICIPA
COMMUNE DE SAVIERES	4 107,00	REIMP SUITE A ANNUL MANDAT N°11063 NE PAS REGLER DEJA PAYÉ
COMMUNE DE SAVIERES	7 497,00	SAVIERES-MEZZANINE BAT SCES TECHNIQUES 2021 - SAVIERES - INSTALLATION MEZZANINE DANS BATIMENT SERVI
COMMUNE DE SOMMEVAL	38 600,00	SAVIERES TX EGLISE 2022 - SAVIERES - TX EGLISE R. SOMMEVAL-ACQUISITION 2 PARCELLES TERRAIN 2022 - SOMMEVAL - ACQUISITION DE DEUX PARCELLES DE TERRAIN
COMMUNE DE ST ANDRE LES VERG	200,00	SUBV INV R. CP DU 31/01/2022 2022 SAINT ANDRE LES VERGERS ULIS ECOLE ELEMENTAIRE MAITROT CLI00148
COMMUNE DE ST ANDRE LES VERG	249 500,00	ST ANDRE LES VERGERS-STADE BIANCHI 2020 - SAINT ANDRE LES VERGERS - CREATION D UN TERRAIN DE FO R.
COMMUNE DE ST ANDRE LES VERG	19 140,00	EMAL DE SAINT ANDRE LES VERGERS EMAL DE SAINT ANDRE LES VERGERS
COMMUNE DE ST ANDRE LES VERG	18 970,00	SUBV FON R. CP DU 10/10/2022 2022 - COMMUNE SAINT ANDRE LES VERGERS - ALLEGEMENT CHARGES ENS00089
COMMUNE DE ST AUBIN	844,80	SUBV INV R. CP DU 14/03/2022 2022 SAINT AUBIN RENOUVELLEMENT MATERIEL CANTINE / COMMUNE D MOB00422
COMMUNE DE ST BENOIT SUR SEI	68 209,00	ST BENOIT SUR SEINE-AMENAGEMENT BAT COMM 2019-SAINTE BENOIT SUR SEINE-AMENAGEMENT BATIMENTS COMMUNAU

Nom des bénéficiaires	Montant du fonds de concours ou de la subvention (numéraire)	Prestations en nature
COMMUNE DE ST BENOIT SUR SEI	106 183,00	ST BENOIT SUR SEINE-SALLE SOCIO CULTUREL 2019/4 SAINT BENOIT SUR SEINE CONSTRUCTION SALLE SOCIO-CUL
COMMUNE DE ST BENOIT SUR SEI	75 206,00	ST BENOIT SUR SEINE-SALLE SOIO CULTURELL SAINT BENOIT SUR SEINE CONSTRUCTION SALLE SOCIO-CULTU R.
COMMUNE DE ST HILAIRE S ROMI	533,00	2021/3 ST HILAIRE SOUS ROMILLY - renovat 2021/3 ST HILAIRE SOUS ROMILLY - renovation du lavoir R.
COMMUNE DE ST HILAIRE S ROMI	41 025,00	ST HILAIRE SS ROMILLY-ACQUISITION PARCEL 2021 - SAINT HILAIRE SOUS ROMILLY - ACQUISITION DE PARCELL
COMMUNE DE ST JULIEN LES VIL	200,00	SUBV INV R. CP DU 31/01/2022 2022 ST JULIEN LES VILLAS ULIS ECOLE ELEMENTAIRE F GANNE / C CLI00149
COMMUNE DE ST JULIEN LES VIL	32 657,00	2021/1 SAINT JULIEN LES VILLAS-REHABILIT 2021/1 SAINT JULIEN LES VILLAS-REHABILITATION DE LA COUR F
COMMUNE DE ST JULIEN LES VIL	11 645,00	ECOLE DE MUSIQUE DE ST JULIEN LES VILLAS ECOLE DE MUSIQUE DE ST JULIEN LES VILLAS
COMMUNE DE ST JULIEN LES VIL	480,92	PAIEMENT_CA_01-2022
COMMUNE DE ST JULIEN LES VIL	497,50	PAIEMENT_CA_02-2022
COMMUNE DE ST JULIEN LES VIL	497,50	PAIEMENT_CA_03-2022
COMMUNE DE ST JULIEN LES VIL	506,46	PAIEMENT_CA_04-2022
COMMUNE DE ST JULIEN LES VIL	506,46	PAIEMENT_CA_05-2022
COMMUNE DE ST JULIEN LES VIL	320,76	PAIEMENT_CA_06-2022
COMMUNE DE ST JULIEN LES VIL	438,93	PAIEMENT_CA_07-2022
COMMUNE DE ST JULIEN LES VIL	333,59	PAIEMENT_CA_08-2022
COMMUNE DE ST JULIEN LES VIL	333,59	PAIEMENT_CA_09-2022
COMMUNE DE ST JULIEN LES VIL	526,72	PAIEMENT_CA_10-2022
COMMUNE DE ST JULIEN LES VIL	526,72	PAIEMENT_CA_11-2022
COMMUNE DE ST JULIEN LES VIL	679,92	PAIEMENT_CA_12-2021
COMMUNE DE ST JULIEN LES VIL	374,49	SUBVENTIONS ANIMATIONS 2021
COMMUNE DE ST JULIEN LES VIL	375,00	SUBV FON R. CP DU 07/11/2022 2022-BIBLIOTHEQUE SAINT JULIEN LES VILLAS BDP00214
COMMUNE DE ST JULIEN LES VIL	416,24	SUBV FON R. CP DU 10/10/2022 2022-SAINT JULIEN LES VILLAS COMMUNE ECOLE F. GANNE ET ROBIN CDD00332
COMMUNE DE ST LEGER S MARGER	2 000,00	ST LEGER SOUS MARGERIE-FERMETURE DECHARG TRAVAUX FERMETURE DECHARGE TOUROTTE-ST LEGER SS MARGERIE
COMMUNE DE ST MARDS EN OTHE	64,00	SUBV INV R. CP DU 14/03/2022 2022 SAINT MARDS EN OTHE RENOUVELLEMENT MATERIEL CANTINE / C MOB00426
COMMUNE DE ST MARTIN DE BOSS MAIRIE	21 761,00	RD440 ST MARTIN DE BOSSENAY - DMO DELEGATION MAITRISE OUVRAGE
COMMUNE DE ST MARTIN DE BOSS MAIRIE	1 541,00	ST MARTIN DE BOSSENAY-RESTAURATION ORGUE 2021 - SAINT MARTIN DE BOSSENAY - RESTAURATION DE ORGUE EG
COMMUNE DE ST MESMIN	3 184,00	SUBV AMENDE POLICE ST MESMIN SIGNALISATION TRICOLERE

Nom des bénéficiaires	Montant du fonds de concours ou de la subvention (numéraire)	Prestations en nature
COMMUNE DE ST NABORD SUR AUB	750,00	ST NABORD-DEFIBRILLATEUR 2021 - SAINT NABORD
COMMUNE DE ST NABORD SUR AUB	1 911,00	SUR AUBE - ACQUISITION D UN DEFIBRILLATE R.
COMMUNE DE ST PARRES AUX TER	31 666,00	ST NABORD SUR AUBE VITRAUX 2022 - ST NABORD
COMMUNE DE ST PARRES AUX TER	40 295,00	SUR AUBE - VITRAUX R.
COMMUNE DE ST PARRES AUX TER	5 841,35	2019/4 SAINT PARRES AUX TERTRES CONSTRUC
COMMUNE DE ST PARRES AUX TER	4 213,76	2019/4 SAINT PARRES AUX TERTRES CONSTRUCTION
COMMUNE DE ST PARRES AUX TER	2 139,25	BATIMENT PERI
COMMUNE DE ST PARRES AUX TER	135,00	ST PARRES-TERTRES-REFECTION VOIRIE 2021 -
COMMUNE DE ST PARRES AUX TER	135,00	SAINT PARRES AUX TERTRES - TRAVAUX DE
COMMUNE DE ST PARRES AUX TER	270,00	REFECTION DE LA R.
COMMUNE DE ST PARRES LES VAU	9 867,00	PAIEMENT_CA_06-2022
COMMUNE DE ST PARRES LES VAU	71 300,00	PAIEMENT_CA_10-2022
COMMUNE DE ST PARRES LES VAU	43 200,00	PAIEMENT_CA_12-2021
COMMUNE DE ST PARRES LES VAU	978,00	SUBVENTIONS ANIMATIONS 2021
COMMUNE DE ST PARRES LES VAU	179,20	SUBV FON R. CP DU 07/11/2022 2022-BIBLIOTHEQUE
COMMUNE DE ST PARRES LES VAU	19 183,00	SAINT PARRES AUX TERTES BDP00216
COMMUNE DE ST PARRES LES VAU	750,00	SUBV FON R. CP DU 07/11/2022 2022-BIBLIOTHEQUE
COMMUNE DE ST PARRES LES VAU	9 600,00	SAINT PARRES AUX TERTRES
COMMUNE DE ST PARRES LES VAU	1 200,00	2022 SAINT PARRES LES VAUDES - renovation 2022
COMMUNE DE ST PARRES LES VAU	600,00	SAINT PARRES LES VAUDES - renovation de deux courts
COMMUNE DE ST PARRES LES VAU	110 400,00	de
COMMUNE DE ST PARRES LES VAU	2 722,00	ST PARRES LES VAUDES-ACQUISITION BAT 2021 -
COMMUNE DE ST PARRES LES VAU	19 183,00	SAINT PARRES LES VAUDES - ACQUISTION BATIMENT
COMMUNE DE ST PARRES LES VAU	750,00	AFIN AM R
COMMUNE DE ST PARRES LES VAU	9 600,00	ST PARRES LES VAUDES-ACQUISITION MAISON 2022 -
COMMUNE DE ST PARRES LES VAU	1 200,00	SAINT PARRES LES VAUDES - ACQUISITION D UNE
COMMUNE DE ST PARRES LES VAU	600,00	MAISON E
COMMUNE DE ST PARRES LES VAU	110 400,00	ST PARRES LES VAUDES-SALLE POLYVALENTE 2019/4
COMMUNE DE ST PARRES LES VAU	1 200,00	SAINT PARRES LES VAUDES REHABILITATION DE LA
COMMUNE DE ST PARRES LES VAU	600,00	SALLE PO
COMMUNE DE ST PARRES LES VAU	110 400,00	SUBV INV R. CP DU 14/03/2022 2022 TORCY LE GRAND
COMMUNE DE ST PARRES LES VAU	1 200,00	RENOUVELLEMENT MATERIEL CANTINE / COMMUN
COMMUNE DE ST PARRES LES VAU	600,00	MOB00429
COMMUNE DE ST PARRES LES VAU	110 400,00	TORVILLIERS TX EGLISE 2022 - TORVILLIERS - TX
COMMUNE DE ST PARRES LES VAU	750,00	EGLISE R.
COMMUNE DE ST PARRES LES VAU	9 600,00	TRANCAULT - ACQUISITION DEFIBILLATEUR 2022 -
COMMUNE DE ST PARRES LES VAU	1 200,00	TRANCAULT - ACQUISITION DEFIBILLATEUR R.
COMMUNE DE ST PARRES LES VAU	600,00	TROUANS EGLISE 2022 - TROUANS - TX EGLISE R.
COMMUNE DE ST PARRES LES VAU	110 400,00	SUBV INV R. CP DU 31/01/2022 2022 TROYES 6 ULIS
COMMUNE DE ST PARRES LES VAU	600,00	ECOLES ELEMENTAIRES PAUL BERT CHARPAK DID
COMMUNE DE ST PARRES LES VAU	110 400,00	CLI00151
COMMUNE DE ST PARRES LES VAU	600,00	SUBV INV R. CP DU 31/01/2022 2022 TROYES UPEA 3
COMMUNE DE ST PARRES LES VAU	110 400,00	ECOLES ELEMENTAIRES COUSTEAU MILLARD TAUX
COMMUNE DE ST PARRES LES VAU	600,00	INI00043
COMMUNE DE ST PARRES LES VAU	110 400,00	2019 TROYES - POLE MUSEAL - TX MODERNISA 2019
COMMUNE DE ST PARRES LES VAU	600,00	TROYES - POLE MUSEAL - TX MODERNISATION
COMMUNE DE ST PARRES LES VAU	600,00	MUSEE ART MOD
COMMUNE DE ST PARRES LES VAU	600,00	2020/1 TROYES - MAITRISE D OEUVRE POUR L 2020/1
COMMUNE DE ST PARRES LES VAU	600,00	TROYES - MAITRISE D OEUVRE POUR LA
COMMUNE DE ST PARRES LES VAU	600,00	RESTAURATION DE

Nom des bénéficiaires	Montant du fonds de concours ou de la subvention (numéraire)	Prestations en nature
COMMUNE DE TROYES	16 262,00	2022 TROYES - REHAB TERRAIN FOOT 2022 - TROYES
COMMUNE DE TROYES	39 898,00	- REHAB TERRAIN FOOT R.
COMMUNE DE TROYES	50 000,00	2022 TROYES - TRAVX RENOV SALLE TENNIS 2022
COMMUNE DE TROYES	6 500,00	TROYES - TRAVX RENOV SALLE TENNIS COSEC
COMMUNE DE TROYES	19 670,00	TERRASSES R.
COMMUNE DE TROYES	20 100,00	TROYES-RENOVATION CLOS/COUVERT THEATRES
COMMUNE DE TROYES	21 000,00	2017 Commune de Troyes-Renovation clos/couvert des
COMMUNE DE TROYES	50 020,00	theatres
COMMUNE DE TROYES	15 000,00	TROYES-SALLE OMNISPORT 2017 Commune de Troyes -
COMMUNE DE TROYES	88 206,00	Mise en conformité électrique compl R.
COMMUNE DE TROYES	2 693,00	TROYES-SALLE POLYVALENTE VASSAULES 2015/03
COMMUNE DE TROYES	12 505,00	Troyes Construction une salle polyvalente dans le R.
COMMUNE DE TROYES	40 613,00	TROYES-TX MODERNISATION MUSEE ART MODERN
COMMUNE DE TROYES	18 351,00	2019 TROYES - POLE MUSEAL - TX MODERNISATION
COMMUNE DE TROYES	1 808,00	MUSEE ART MOD
COMMUNE DE TROYES	27 072,00	2022-VILLE DE TROYES TOUR DE FRANCE FEMM
COMMUNE DE TROYES	123,90	2022-VILLE DE TROYES TOUR DE FRANCE FEMMES
COMMUNE DE TROYES	6 105,00	VILLE DE DEPART
COMMUNE DE TROYES	15 000,00	CONSERVATOIRE DE MUSIQUE DE TROYES
COMMUNE DE TROYES	15 000,00	CONSERVATOIRE DE MUSIQUE DE TROYES
COMMUNE DE TROYES	15 000,00	ORCHESTRE D'HARMONIE DE TROYES ORCHESTRE
COMMUNE DE TROYES	15 000,00	D'HARMONIE DE TROYES
COMMUNE DE URVILLE	88 206,00	SUBV FON R. CP DU 10/10/2022 2022 - COMMUNE
COMMUNE DE VAILLY	2 693,00	TROYES - ALLEGEMENT CHARGES DE
COMMUNE DE VALLANT ST GEORGE	2 693,00	FONCTIONNEMENT ENS00091
COMMUNE DE VALLANT ST GEORGE	2 693,00	2021/1 - URVILLE - Amenagement paysager 2021/1 -
COMMUNE DE VALLANT ST GEORGE	2 693,00	URVILLE - Amenagement paysager d'un site R.
COMMUNE DE VALLANT ST GEORGE	2 693,00	VAILLY-TRAVAUX AMENAGEMENT LOCAL CPI 2020 -
COMMUNE DE VANLAY	2 693,00	VAILLY - TRAVAUX D AMENAGEMENT DU LOCAL DES
COMMUNE DE VAUCOGNE	2 693,00	SAPEURS P R
COMMUNE DE VAUDES	2 693,00	VALLANT ST GEORGES TX EGLISE SUBVENTION
COMMUNE DE VENDEUVRE SUR BAR	2 693,00	VALLANT SAINT GEORGES - TX EGLISE R.
COMMUNE DE VENDEUVRE SUR BAR	2 693,00	VALLANT SAINT GEORGES-SALLE FETES 2021/2 -
COMMUNE DE VENDEUVRE SUR BAR	2 693,00	VALLANT SAINT GEORGES - MISE EN CONFORMITE
COMMUNE DE VENDEUVRE SUR BAR	2 693,00	AUX NORM R.
COMMUNE DE VERRICOURT	2 693,00	VANLAY-EFECTION TOITURE LOCAL CPI 2022 -
COMMUNE DE VERRICOURT	2 693,00	VANLAY - REFECTION DU LOCAL DES SAPEURS
COMMUNE DE VERRICOURT	2 693,00	POMPIERS VOLO R.
COMMUNE DE VERRICOURT	2 693,00	VAUCOGNE EGLISE 2022 - VAUCOGNE - TX EGLISE R.
COMMUNE DE VERRICOURT	2 693,00	2022- VAUDES - CREATTION AIRE DE JEUX 2022-
COMMUNE DE VERRICOURT	2 693,00	VAUDES - CREATTION AIRE DE JEUX R.
COMMUNE DE VERRICOURT	2 693,00	2022 VENDEUVRE SUR BARSE CREATION PARCOU
COMMUNE DE VERRICOURT	2 693,00	2019/4 VENDEUVRE SUR BARSE - Création d'un parcours
COMMUNE DE VERRICOURT	2 693,00	de san
COMMUNE DE VERRICOURT	2 693,00	2022 VENDEUVRE SUR BARSE - TX STADE 2022
COMMUNE DE VERRICOURT	2 693,00	VENDEUVRE SUR BARSE - TRAVAUX DE MISE EN
COMMUNE DE VERRICOURT	2 693,00	ACCESSIBILIT R.
COMMUNE DE VERRICOURT	2 693,00	SUBVENTIONS ANIMATIONS 2021
COMMUNE DE VERRICOURT	2 693,00	VERRICOURT TX BAIES 2022 - VERRICOURT - TX
COMMUNE DE VERRICOURT	2 693,00	BAIES R.

Nom des bénéficiaires	Montant du fonds de concours ou de la subvention (numéraire)	Prestations en nature
COMMUNE DE VERRIERES	217 248,00	2020/3 VERRIERES CONSTRUCTION D'UN RESTA
		2020/3 VERRIERES CONSTRUCTION D'UN
COMMUNE DE VILLACERF	14 134,64	RESTAURANT SCOLAIRE ACC
		RD165 - DELEGATION MAITRISE OUVRAGE
		CONVENTION DMO 18/10/2022 POUTRE DE
		FONDATION
COMMUNE DE VILLE SOUS LA FER	506,46	PAIEMENT_CA_05-2022
COMMUNE DE VILLE SOUS LA FER	506,46	PAIEMENT_CA_06-2022
COMMUNE DE VILLE SOUS LA FER	506,46	PAIEMENT_CA_07-2022
COMMUNE DE VILLE SOUS LA FER	526,72	PAIEMENT_CA_08-2022
COMMUNE DE VILLE SOUS LA FER	526,72	PAIEMENT_CA_09-2022
COMMUNE DE VILLE SOUS LA FER	526,72	PAIEMENT_CA_10-2022
COMMUNE DE VILLE SOUS LA FER	17,56	PAIEMENT_CA_11-2022
COMMUNE DE VILLE SUR ARCE	57 145,00	VILLE SUR ARCE-REHABILITATION MAISON 2020 -
		VILLE SUR ARCE - REHABILITATION MAISON
		HABITATION COM R
COMMUNE DE VILLECHETIF	3 582,00	2021 - VILLECHETIF - Amenagement d'une a 2021 -
		VILLECHETIF - Amenagement d'une aire de jeux pour e
COMMUNE DE VILLEMEREUIL	4 948,00	2021/3 VILLEMEREUIL-CHANGEMENT DES 6 FEN
		2021/3 VILLEMEREUIL-CHANGEMENT DES 6
		FENETRES DE LA CLASSE
COMMUNE DE VILLEMORIEN	1 785,00	2021/1 - VILLEMORIEN - RESTAUR LAVOIR 2021/1 -
COMMUNE DE VILLENAUXE LA GRA	179,20	VILLEMORIEN - RESTAUR LAVOIR R.
		SUBV INV R. CP DU 14/03/2022 2022 VILLENAUXE LA
		GRANDE RENOUVELLEMENT MATERIEL CANTINE /
		MOB00431
COMMUNE DE VILLENAUXE LA GRA	23 705,00	VILLENAUXE LA GRANDE-ACQUI SI BOULANGERIE 2022
		- VILLENAUXE LA GRANDE - ACQUISITION ANCIENNE
		BOULANG
COMMUNE DE VILLENAUXE LA GRA	156 000,00	VILLENAUXE LA GRANDE - ACQUISITION IMME 2022 -
		VILLENAUXE LA GRANDE - ACQUISITION IMMEUBLE R.
COMMUNE DE VILLENAUXE LA GRA	2 994,00	VILLENAUXE LA GRANDE AMENAGEMENT SALLE 2021
		- VILLENAUXE LA GRANDE - AMENAGEMENT SALLE
		SOCIO CULTUR
COMMUNE DE VILLENAUXE LA GRA	48,00	SUBV FON R. CP DU 07/11/2022 2022-BIBLIOTHEQUE
		VILLENAUXE LA GRANDE / COMMUNE DE VILLENAU
		AFM00821
COMMUNE DE VILLY EN TRODES	5 451,00	VILLY EN TRODES-REFECTION PARKING SALLE 2022/1
		- VILLY EN TRODES - REFECTION DU PARKIG DE LA
		SALLE
COMMUNE DE VINETS	3 919,00	VINETS-REHABILITATION SALLE POLYVALENTE 2021/3
		- VINETS - REHABILITATION DE LA SALLE
		POLYVALENTE R.
COMMUNE DE VOUE	80 000,00	2021 - VOUE - TRAVAUX DE REAMENAGEMENT D 2021
		- VOUE - TRAVAUX DE REAMENAGEMENT DE LA
		ROUTE IMPERIA
COMMUNE DE YEVRES LE PETIT	6 585,00	YEVRES LE PETIT EGLISE 2022 - YEVRES LE PETIT -
		EGLISE R.

Nom des bénéficiaires	Montant du fonds de concours ou de la subvention (numéraire)	Prestations en nature
COMMUNE DES MAUPAS	1 500,00	LES MAUPAS-RENOVATION LOGEMENT COMMUNAL 2021 - LES MAUPAS - TRAVAUX DE RENOVATION LOGEMENT COMMUNAL
COMMUNE LE MERIOT	140,80	SUBV INV R. CP DU 14/03/2022 2022 MERIOT RENOUELEMENT MATERIEL CANTINE / COMMUNE LE MER MOB00411
COMMUNE LE MERIOT	190 380,00	DECLASSEMENT RD140 LE MERIOT DELIB 062022/185
COMMUNE LE MERIOT	116 330,00	LE MERIOT - ACQUISITION DE TERRAINS 2021 - LE MERIOT - ACQUISITION DE TERRAINS DESTINES A CREER R
COMMUNE LE MERIOT	7 778,00	SUBV AMENDE POLICE LE MERIOT RD140 RD40 AMENAGEMENT SECURITE
COMMUNE MAIZIERES GDE PAROIS	4 192,00	MAIZIERES GDE PAROISSE-REHABILIT SAL POL 2019 MAIZIERES LA GRANDE PAROISSE Rehabilitation salle poly
COMMUNE MAIZIERES GDE PAROIS	28 550,00	MAIZIERES GRANDE PAROISSE-ACQUISITION PA 2021 - MAIZIERES LA GDE PAROISSE - ACQUISITION PARCELLE EN
COMMUNE ST LEGER PRES TROYES	5 753,00	ST LEGER PRES TROYES EGLISE 2022 - ST LEGER PRES TROYES - TX EGLISE R.
COMMUNE ST LEGER PRES TROYES	1 522,00	ST LEGER PRES TROYES EGLISE 2022 - ST LEGER PRES TROYES - TX EGLISE R.
COMMUNE ST NICOLAS LA CHAPEL	750,00	ST NICOLAS LA CHAPELLE-DEFIBRILLATEUR 2021 - SAINT NICOLAS LA CHAPELLE - ACQUISITION D UN DEFIBRIL
COMMUNE ST REMY S/S BARBUISE	4 581,00	ST REMY SOUS BARBUISE-REFECTION TOITURE 2019/3 - SAINT REMY SOUS BARBUISE - Rçfection de la toiture
COMMUNE VILLENEUVE AU CHATEL	9 800,00	VILLENEUVE AU CHATELOT TX EGLISE 2022 - LA VILLENEUVE AU CHATELOT - TX EGLISE R.
ROSIERES PRES TROYES ECOLE ET HARMONIE MUNICIPALE PERCEPTION TROYES MUNICIPALE PERCEPTION TROYES MU	6 185,00	ECOLE DE MUSIQUE DE ROSIERES PRES TROYES ECOLE DE MUSIQUE DE ROSIERES PRES TROYES
Etablissements publics (EPCI, EPA, EPIC,...)	4 399 468,12	
ADT	0,00	locaux,informatique,téléphonie,photocopieur,logiciel messagerie,parking souterrain
BAGNEUX BRAGELOGNE BEAUVOIR	563,20	SUBV INV R. CP DU 14/03/2022 2022 SYNDICAT BAGNEUX LA FOSSE-BRAGELOGNE-BEAUVOIR RENUOUELL MOB00388
BELLEVUE SI ECOLE PERCEPTION BAR SUR SEINE	1 280,00	SUBV INV R. CP DU 14/03/2022 2022 SYNDICAT ECOLE DE BELLEVUE RENOUELEMENT MATERIEL CANT MOB00392
BELLEVUE SI ECOLE PERCEPTION BAR SUR SEINE	750,00	SIVOS ECOLES BELLEVUE-ACQUISITION DEFIBR 2022 - SYNDICAT INTERCOMMUNAL ECOLE BELLEVUE - ACQUISITION
COMITE DE GESTION CANTINE ET	883,20	SUBV INV R. CP DU 14/03/2022 2022 COMITE DE GESTION DE LA CANTINE D ETOURVY RENOUELEMENTEN MOB00434

Nom des bénéficiaires	Montant du fonds de concours ou de la subvention (numéraire)	Prestations en nature
COMITE DE GESTION DE LA CANTINE SCOLAIRE DE JEUGNY	1 036,80	SUBV INV R. CP DU 14/03/2022 2022 COMITE DE GESTION DE JEUGNY RENOUVELLEMENT MATERIEL CAN MOB00435
COMMUNAUTE COMMUNES ARCIS MA	1 894,40	SUBV INV R. CP DU 14/03/2022 2022 CC ARCIS MAILLY RAMERUPT RENOUVELLEMENT MATERIEL CANTIN MOB00420
COMMUNAUTE COMMUNES VENDEUVR	200,00	2022 CC VENDEUVRE SOULAINES ULIS ECOLE E 2022 CC VENDEUVRE SOULAINES ULIS ECOLE ELEMENTAIRE PIERRE
COMMUNAUTE COMMUNES VENDEUVR	2 188,80	SUBV INV R. CP DU 14/03/2022 2022 CC VENDEUVRE SOULAINES RENOUVELLEMENT MATERIEL CANTINES MOB00409
COMMUNAUTE COMMUNES VENDEUVR	9 642,00	2019/4 C VENDEUVRE SOULAINES EXTENSION D 2019/4 C VENDEUVRE SOULAINES EXTENSION DES ECOLES DE JESSA
COMMUNAUTE COMMUNES VENDEUVR COMMUNAUTE DE COMMUNE DU NOGENTAIS	105 600,00 222 536,00	ACOMPTE FONDS INTERV OPAH* CC NOGENTAIS-ACQUISITION SIEGE SOCIAL 2021 - COMMUNAUTE DE COMMUNE DU NOGENTAIS - ACQUISITION ENSE R
COMMUNAUTE DE COMMUNE ORVIN MAIRIE	11 340,00	SUBV FON R. CP DU 10/10/2022 2022 - CC ORVIN ET ARDUSSON - ALLEGEMENT CHARGES DE FONCTION ENS00094
COMMUNAUTE DE COMMUNES BAR S	16 205,00	SUBV FON R. CP DU 10/10/2022 2022 - CC REGION DE BAR SUR AUBE - ALLEGEMENT CHARGES DE FON ENS00092
COMMUNAUTE DE COMMUNES DES L DE CHAMPAGNE	750,00	CC LACS CHAMPAGNE-DEFIBRILLATEUR 2021 - Communauté de communes des Lacs de Champagne - ACQUIS R.
COMMUNAUTE DE COMMUNES DES L DE CHAMPAGNE	200,00	2022 CC LACS DE CHAMPAGNE ULIS GAUTIER B 2022 CC LACS DE CHAMPAGNE ULIS GAUTIER BRIENNE LE CHATEAU
COMMUNAUTE DE COMMUNES DES L DE CHAMPAGNE	1 523,20	SUBV INV R. CP DU 14/03/2022 2022 CC LACS DE CHAMPAGNE RENOUVELLEMENT MATERIEL CANTINES / MOB00397
COMMUNAUTE DE COMMUNES DES L DE CHAMPAGNE	10 783,00	ECOLE INTERCOMMUNALE DES LACS DE CHAMPAGNE ECOLE INTERCOMMUNALE DES LACS DE CHAMPAGNE BRIENNE LE CHAT
COMMUNAUTE DE COMMUNES DU CHAOURCOIS ET VAL ARMANCE ET VAL D'ARMANCE ET VAL D'ARMANCE COMMUNAUTE DE COMMUNES DU CHAOURCOIS ET VAL ARMANCE ET VAL D'ARMANCE ET VAL D'ARMANCE	46 500,00 750,00	00900 CCCVA*ACOMPTE INTERV OPAH CC CHAOURCOIS VAL ARMANCE-DEFIBRILLATEUR 2022 - CC DU CHAOURCOIS ET DU VAL ARMANCE - ACQUISITION DE
COMMUNAUTE DE COMMUNES DU CHAOURCOIS ET VAL ARMANCE ET VAL D'ARMANCE ET VAL D'ARMANCE	15 400,00	SUBV FON R. CP DU 10/10/2022 2022 - CC DU CHAOURCOIS ET DU VAL ARMANCE - ALLEGEMENT CHARG ENS00093
COMMUNAUTE DE COMMUNES DU PAYS D'OTHE COMMUNAUTE DE COMMUNES DU PAYS D'OTHE	49 000,00 8 000,00	ACOMPTE FONDS INTERV OPAH* ECOLE INTERCOMMUNALE DU PAYS D'OTHE ECOLE INTERCOMMUNALE DU PAYS D'OTHE
COMMUNAUTE DE COMMUNES PORTE ROMILLY	16 967,00	CCPRS-ACQUISITION PROPRIETE 2021 - CC Portes de Romilly-sur-Seine-Acquisition propriete R.

Nom des bénéficiaires	Montant du fonds de concours ou de la subvention (numéraire)	Prestations en nature
COMMUNAUTE DE COMMUNES PORTE ROMILLY	26 000,00	CONSERVATOIRE DE MUSIQUE DE ROMILLY-SUR- CONSERVATOIRE DE MUSIQUE DE ROMILLY-SUR-SEINE
COMMUNAUTE DE COMMUNES PORTE ROMILLY	14 884,00	SUBV FON R. CP DU 10/10/2022 2022 - CC DES PORTES ROMILLY SUR SEINE - ALLEGEMENT CHARGES ENS00096
COMMUNAUTE DE COMMUNES SEINE	85 000,00	CC SEINE AUBE-POLE TECHNI ESPA COOPERATI 2018 CC SEINE ET AUBE - Aménagement un pole technique des
COMMUNAUTE DE COMMUNES SEINE	342 094,00	2022 CC SEINE AUBE TRAVX REHAB C 2022 CC SEINE AUBE TRAVX REHAB COSEC MERY R.
COMMUNAUTE DE COMMUNES SEINE	91 615,00	2022 -CC SEINE AUBE- TX REHAB COSEC 2022 - CC SEINE AUBE -TRAVX REHAB COSEC MERY R.
COMMUNAUTE DE COMMUNES SEINE	16 310,00	SUBV FON R. CP DU 10/10/2022 2022 - CC SEINE ET AUBE - ALLEGEMENT CHARGES DE FONCTIONNEME ENS00095
COMMUNE DE BARBEREY ST SULPI	23 005,00	2021/2 BARBEREY SAINT SULPICE-CHANGEMENT 2021/2 BARBEREY SAINT SULPICE-CHANGEMENT DE MENUISERIE ALU
COMMUNE DE BEUREY	729,60	SUBV INV R. CP DU 14/03/2022 2022 SYNDICAT DE BEUREY RENOUVELLEMENT MATERIEL CANTINE / CO MOB00394
COMMUNE DE PLANCY L ABBAYE	601,60	SUBV INV R. CP DU 14/03/2022 2022 PLANCY L ABBAYE RENOUVELLEMENT MATERIEL CANTINE / COMMU MOB00436
COMMUNE DE SAINTE MAURE	644,00	2022(2021/2)-COMPLEMENT SOLDE SAINTE MAU 2022(2021/2)-COMPLEMENT SOLDE SAINTE MAURE FOUR AMENAGEMENT
CROUS	0,00	locaux
ENTENTE DE LUTTE INTERDEP CO LES ZOONOSES (ELIZ)	3 200,00	ELIZ CARTOGRAPHIE SOLDE
FAMILLES RURALES CLEREY FRES LA FARANDOLE	320,00	SUBV INV R. CP DU 14/03/2022 2022 AFR CLEREY-FRESNOY RENOUVELLEMENT MATERIEL CANTINE DE C MOB00433
FORETS LACS TERRE EN CHAMPAG COMMUNAUTE DE COMMUNES EN CHAMPAGNE EN CHAMPAGNE	6 860,00	2019/4 CC FORETS LACS TERRES EN CHAMPAGN 2019/4 CC FORETS LACS TERRES EN CHAMPAGNE CONSTRUCTION DE
FORETS LACS TERRE EN CHAMPAG COMMUNAUTE DE COMMUNES EN CHAMPAGNE EN CHAMPAGNE	88 750,00	2021 - CC Forêts, Lacs, Terres en Champa 2021 - CC Forêts, Lacs, Terres en Champagne - ACQUISITION
FORETS LACS TERRE EN CHAMPAG COMMUNAUTE DE COMMUNES EN CHAMPAGNE EN CHAMPAGNE	3 033,60	SUBV INV R. CP DU 14/03/2022 2022 CC FORETS LACS TERRES EN CHAMPAGNE RENOUVELLEMENT MATER MOB00399
FORETS LACS TERRE EN CHAMPAG COMMUNAUTE DE COMMUNES EN CHAMPAGNE EN CHAMPAGNE	156 899,00	2021/1 CC FORET LACS TERRES EN CHAMPAGNE 2021/1 CC FORET LACS TERRES EN CHAMPAGNE-CONSTRUCTION D UN
FORETS LACS TERRE EN CHAMPAG COMMUNAUTE DE COMMUNES EN CHAMPAGNE EN CHAMPAGNE	36 054,00	2021/1 CC FORET LACS TERRES EN CHAMPAGNE 2021/1 CC FORET LACS TERRES EN CHAMPAGNE-REHABILITATION EN
FORETS LACS TERRE EN CHAMPAG COMMUNAUTE DE COMMUNES EN CHAMPAGNE EN CHAMPAGNE	75 000,00	CC FORET LAC TERR CHAMPAGNE-MAISON SANTE CC FORET LAC TERR CHAMPAGNE-MAISON SANTE R.

Nom des bénéficiaires	Montant du fonds de concours ou de la subvention (numéraire)	Prestations en nature
FORETS LACS TERRE EN CHAMPAG COMMUNAUTE DE COMMUNES EN CHAMPAGNE EN CHAMPAGNE	110 000,00	CC FORET LAC TER-ZONE INTERCOM ACTIV ECO CC FORET LAC TER-ZONE INTERCOM ACTIV ECO R.
FORETS LACS TERRE EN CHAMPAG COMMUNAUTE DE COMMUNES EN CHAMPAGNE EN CHAMPAGNE	38 966,00	REIMP SUITE A ANNUL MANDAT N 11319 NE PAS REGLER DEJA PAYÉ
FR VOUAUMONT FAMILLES RURALES	793,60	SUBV INV R. CP DU 14/03/2022 2022 SIVOS VOUAUMONT RENOUVELLEMENT MATERIEL CANTINE DE VOUE MOB00432
JASSEINES SYNDICAT DE REGROU NT MUNAL MUNAL	243,20	SUBV INV R. CP DU 14/03/2022 2022 SYNDICAT DE JASSEINES RENOUVELLEMENT MATERIEL CANTINE / MOB00408
MAISON DU BOULANGER - CENTRE	14 000,00	EPA LA MAISON DU BOU-ACTION SPECIFIQUE M EPA LA MAISON DU BOU-ACTION SPECIFIQUE MUSIQUE
MAISON DU BOULANGER - CENTRE MESSON BUCEY FONTVANNES SIGR ECOLE PERCEPTION ESTISSAC	13 725,00 806,40	SUBVENTION DEPARTEMENTALE R. SUBV INV R. CP DU 14/03/2022 2022 SYNDICAT MESSON-BUCEY-EN-OTHE-FONTVANNES
PNRFO	0,00	RENOUVELLEMENT MOB00406
REGIE SDDEA EPLCIC BUDGET PR	37 000,00	locaux 0*ACTIVITE FEDERATRICES -2022 2022 - ACTIVITES FEDERATRICES - SDDEA / REGIE SDDEA EPLCIC B PAR00047
SDEA SYND DEPT ENERGIE AUBE SYNDICAT DEPARTEMENTAL SYNDICAT DEPARTEMENTALD'ENERGIE DE L'AUBE	68 013,87	1410*EXT ECLAIRAGE PUBLIC PLA Marché : 206293, Société : 01
SDEA SYND DEPT ENERGIE AUBE SYNDICAT DEPARTEMENTAL SYNDICAT DEPARTEMENTALD'ENERGIE DE L'AUBE	29 535,29	3443*ECLAIRAGE CHEMIN PIETON PLA SUBV ECLAIRAGE CHEMIN PIETON PLA Marché : 214704, Société : 01
SDEA SYND DEPT ENERGIE AUBE SYNDICAT DEPARTEMENTAL SYNDICAT DEPARTEMENTALD'ENERGIE DE L'AUBE	64 968,97	49*EXT RESEAU DISTRI ELEC - PLA EXTENSION RESEAU DISTRIBUTION ELECTRICITE - PLA Marché : 206294, So
SDEDA SYND DEPARTEMENTAL SYND DEPARTEMENTALELIMINATION DECHETS AUB	6 000,00	SDEDA-CONGRES AMORCE 2020 - SYNDICAT DEPARTEMENTAL D ELIMINATION DES DECHETS DE L R.
SDIS AUBE	868 359,00	0*SOLDE PARTICIPATION SDIS PARTICIPATION CONSTUCTION SDIS
SDIS AUBE SI GESTION ECOLES VAUCHASSIS	119 572,55 166,40	SUBVENTION CD10 RENOVATION BATIMENTS SUBV INV R. CP DU 14/03/2022 2022 SYNDICAT DES ECOLES DE VAUCHASSIS-PRUGNY
SICGTS AIX EN OTHE	16 275,00	RENOUVELLEMENT MOB00430 VERSEMENT COSEC
SIEDMTO SYNDICAT INTERCOMMUNAL ELIMINATION DECHETS MENAGERS ELIMINATION DECHETS MENAGERS	6 000,00	REIMPUTATION SUITE ANNUL MANDAT 27590* NE PAS PAYE DEJA REGLE
SIRP MACEY MONTGUEUX GRANGE L'EVEQUE	704,00	SUBV INV R. CP DU 14/03/2022 2022 SIRPE MACEY-MONTGUEUX-GRANGE-L EVEQUE
SITS COSEC VENDEUVRE SUR BA	1 225,00	RENOUVELLEMENT MA MOB00413 SITS GESTION COSEC VENDEUVRE-TAPIS DOJO 2022 - SITS ET DE GESTION DU COSEC DE VENDEUVRE SUR BARSE -
SITS COSEC VENDEUVRE SUR BA	7 009,00	2022- SITS GESTION COSEC VENDEUVRE - REN 2022-SITS GESTION COSEC VENDEUVRE - RENOV TERRAIN BEASKET

Nom des bénéficiaires	Montant du fonds de concours ou de la subvention (numéraire)	Prestations en nature
SITS COSEC VENDEUVRE SUR BA	8 610,00	SUBV FON R. CP DU 10/10/2022 2022 - Syndicat Construction Transports scolaires Gestion CO ENS00099
SIVOM DE MAROLLES LES BAILLY	512,00	SUBV INV R. CP DU 14/03/2022
SIVOS ASSENAY ST JEAN BONNEV VILLERY	192,00	SUBV INV R. CP DU 14/03/2022 2022 SIVOS ASSENAY-ST JEAN DE BONNEVAL-VILLERY
SIVOS CUSSANGY VANLAY	524,80	RENOUVELLEMEN MOB00424 SUBV INV R. CP DU 14/03/2022 2022 SIVOS CUSSANGY-VANLAY RENOUVELLEMENT MATERIEL
SIVOS DES CINQ VALLEES	832,00	CANTINES MOB00402 SUBV INV R. CP DU 14/03/2022 2022 SIVOS DES CINQ VALLEES RENOUVELLEMENT MATERIEL CANTINE
SIVOS REGION PINEY	11 690,00	MOB00423 VERSEMENT COSEC
SNCF RESEAU	741 858,61	FS22006226* 14/03/2022 - Acompte 6 Covention 1900032 du 15.01.2019 - Avenant du 25/03/2021
SNCF RESEAU	190 087,03	FS22024294* 03/08/2022 Sub. Convention 1900032 du 15.01.2019- Avenant du 17.09.2020
SNCF RESEAU	234 556,80	FS22030726* 29/09/2022 Subv.convention 2200056 Electrification Paris Troyes Phase 2
ST LEGER MOUSSEY VILLEMEREUIL SIVOS	1 088,00	SUBV INV R. CP DU 14/03/2022 2022 SYNDICAT ST LEGER-MOUSSEY-VILLEMEREUIL RENOUVELLEMENT
SYNDIC INTERCO ECOLES SOULIG BOUILLY JAVERNANT SOULIGNY	1 049,60	M MOB00425 SUBV INV R. CP DU 14/03/2022 2022 SYNDICAT DE BOUILLY-SOULIGNY-JAVERNANT-SOMMEVAL
SYNDIC INTERCO ECOLES SOULIG BOUILLY JAVERNANT SOULIGNY	200,00	RENOUVE MOB00395 SUBV INV R. CP DU 31/01/2022 2022 SYNDICAT BOUILLY -SOULIGNY-JAVERNANT-SOMMEVAL ULIS
SYNDICAT CLASSES VALLEE ARCE	345,60	ECOL CLI00132 SUBV INV R. CP DU 14/03/2022 2022 SYNDICAT DES CLASSES DE LA VALLEE DE L ARCE RENOUVELLEM
SYNDICAT MIXTE BRESSE OEILLET	448,00	MOB00400 SUBV INV R. CP DU 14/03/2022 2022 SYNDICAT MIXTE BRESSE OEILLET RENOUVELLEMENT MATERIEL C
TROYES CHAMPAGNE METROPOLE	150 000,00	MOB00401 CA TCM-STADE AUBE-RAMPES LUMINOTHERAPIE 2022 - CA TCM - STADE AUBE - MISE EN PLACE DE RAMPES DE LUM
TROYES CHAMPAGNE METROPOLE	53 423,00	CA TCM-STADE AUBE-RENOVATION TERRAIN 2022 - CA TCM - STADE AUBE - RENOVATION TERRAIN
TROYES CHAMPAGNE METROPOLE	15 000,00	ENTRAINEMENT CA TCM-STADE AUBE-VENTILATEURS PELOUSE 2022 - CA TCM - STADE AUBE - MISE EN PLACE DE
TROYES CHAMPAGNE METROPOLE	50 000,00	VENTILATEURS A TCM-RENOVATION VOIE VIENNES 1ERE TRANCHE 2021 - CA TCM - RENOVATION DE LA VOIE DES
TROYES CHAMPAGNE METROPOLE	39 095,00	VIENNES 1ERE TRA SUBV FON R. CP DU 10/10/2022 2022 - CTE AGGLOMERATION TROYES CHAMPAGNE METROPOLE
		TCM - AL ENS00097

Nom des bénéficiaires	Montant du fonds de concours ou de la subvention (numéraire)	Prestations en nature
VAL DE SEINE SIVOS	716,80	SUBV INV R. CP DU 14/03/2022 2022 SYNDICAT DU VAL DE SEINE RENOUVELLEMENT MATERIEL CANTIN MOB00407
VALLEE DE L'HUITRELLE SYNDICAT SCOLAIRE	448,00	SUBV INV R. CP DU 14/03/2022 2022 SYNDICAT DE LHUITRELLE RENOUVELLEMENT MATERIEL CANTINE MOB00437
VALLEE DE L'OURCE SI DES ECOLES TRESORERIE BAR SUR SEINE TRESORERIE BAR SUR SEINE	435,20	SUBV INV R. CP DU 14/03/2022 2022 SYNDICAT VALLEE DE L OURCE RENOUVELLEMENT MATERIEL CANT MOB00405
Autres	1 019 282,80	
ASIMAT EHPAD LA COLLINE	4 935,60	PAIEMENT_CA_07-2022
ASIMAT EHPAD LA COLLINE	6 468,52	PAIEMENT_CA_12-2021
CHAMBRE COMMERCE ET INDUSTRI TERRITORIALE DE TROYES ET AU	35 000,00	REIMPUTATION SUITE ANNUL MANDAT 27592 NE PAS PAYER DEJA REGLE
CHAMBRE D AGRICULTURE AUBE	199 500,00	2021 BP Chambre d'Agriculture de l'Aube 2021 BP Chambre d'Agriculture de l'Aube R.
CHAMBRE D AGRICULTURE AUBE	175 000,00	2022-CHAMBRE AGRICULTURE AUBE-FONCTIONNE 2022 - CHAMBRE AGRICULTURE DE L AUBE - Fonctionnement R.
CHAMBRE D AGRICULTURE AUBE	10 500,00	VERST SOLDE SUBV 2021
CHAMBRE DES METIERS AUBE	18 731,00	2021 - CHAMBRE DE METIERS ET DE L'ARTISA 2021 - CHAMBRE DE METIERS ET DE L'ARTISANAT DE L'AUBE - Fo
CITE SCOLAIRE GASTON BACHELARD	8 433,18	PAIEMENT_CA_08-2022
CITE SCOLAIRE GASTON BACHELARD	3 554,93	PAIEMENT_CA_09-2022
CMAS TROYES DIRECTION ADMINSTRATIVE	32 725,88	70% CPOM 2022*
CMAS TROYES DIRECTION ADMINSTRATIVE	14 025,38	SOLDE CONF FIN 2022*
COLLEGE ALBERT CAMUS	9 626,15	PAIEMENT_CA_05-2022
COLLEGE ALBERT CAMUS	11 002,70	PAIEMENT_CA_10-2022
COLLEGE ALBERT CAMUS	4 211,69	PAIEMENT_CA_12-2021
COLLEGE AMADIS JAMYN	4 175,94	PAIEMENT_CA_01-2022
COLLEGE AMADIS JAMYN	3 155,16	PAIEMENT_CA_03-2022
COLLEGE AMADIS JAMYN	1 060,68	PAIEMENT_CA_04-2022
COLLEGE AMADIS JAMYN	1 060,68	PAIEMENT_CA_05-2022
COLLEGE AMADIS JAMYN	1 060,68	PAIEMENT_CA_06-2022
COLLEGE AMADIS JAMYN	2 202,78	PAIEMENT_CA_08-2022
COLLEGE AMADIS JAMYN	862,51	PAIEMENT_CA_09-2022
COLLEGE AMADIS JAMYN	862,51	PAIEMENT_CA_10-2022
COLLEGE BOUILLY MAX HUTIN	1 630,78	PAIEMENT_CA_12-2021
COLLEGE CHARLES DELAUNAY	1 668,30	PAIEMENT_CA_01-2022
COLLEGE CHARLES DELAUNAY	2 057,57	PAIEMENT_CA_03-2022
COLLEGE CHARLES DELAUNAY	2 090,49	PAIEMENT_CA_04-2022
COLLEGE CHARLES DELAUNAY	1 654,16	PAIEMENT_CA_05-2022
COLLEGE CHARLES DELAUNAY	5 107,86	PAIEMENT_CA_08-2022
COLLEGE CHARLES DELAUNAY	3 450,04	PAIEMENT_CA_10-2022
COLLEGE CHARLES DELAUNAY	1 662,58	PAIEMENT_CA_12-2021
COLLEGE D'OTHE ET VANNE	3 190,67	PAIEMENT_CA_02-2022
COLLEGE D'OTHE ET VANNE	3 290,40	PAIEMENT_CA_04-2022
COLLEGE D'OTHE ET VANNE	6 500,49	PAIEMENT_CA_08-2022

Nom des bénéficiaires	Montant du fonds de concours ou de la subvention (numéraire)	Prestations en nature
COLLEGE D'OTHE ET VANNE	1 725,02	PAIEMENT_CA_09-2022
COLLEGE D'OTHE ET VANNE	1 638,77	PAIEMENT_CA_10-2022
COLLEGE D'OTHE ET VANNE	1 630,78	PAIEMENT_CA_12-2021
COLLEGE DE LA VILLENEUVE	9 472,65	PAIEMENT_CA_04-2022
COLLEGE DE LA VILLENEUVE	6 578,07	PAIEMENT_CA_05-2022
COLLEGE DE LA VILLENEUVE	2 150,41	PAIEMENT_CA_06-2022
COLLEGE DE LA VILLENEUVE	2 567,52	PAIEMENT_CA_08-2022
COLLEGE DE LA VILLENEUVE	7 508,32	PAIEMENT_CA_12-2021
COLLEGE DE PINEY - DES ROISE	818,12	PAIEMENT_CA_02-2022
COLLEGE DE PINEY - DES ROISE	818,12	PAIEMENT_CA_03-2022
COLLEGE DE PINEY - DES ROISE	1 645,20	PAIEMENT_CA_04-2022
COLLEGE DE PINEY - DES ROISE	3 389,51	PAIEMENT_CA_08-2022
COLLEGE DE PINEY - DES ROISE	862,51	PAIEMENT_CA_09-2022
COLLEGE DE PINEY - DES ROISE	862,51	PAIEMENT_CA_11-2022
COLLEGE DE PINEY - DES ROISE	815,39	PAIEMENT_CA_12-2021
COLLEGE EUREKA	4 903,26	PAIEMENT_CA_02-2022
COLLEGE EUREKA	3 290,40	PAIEMENT_CA_04-2022
COLLEGE EUREKA	1 654,16	PAIEMENT_CA_05-2022
COLLEGE EUREKA	5 107,86	PAIEMENT_CA_08-2022
COLLEGE EUREKA	1 725,02	PAIEMENT_CA_11-2022
COLLEGE GASTON BACHELARD	2 587,53	PAIEMENT_CA_10-2022
COLLEGE JEAN JAURES	5 307,96	PAIEMENT_CA_02-2022
COLLEGE JEAN JAURES	1 654,16	PAIEMENT_CA_04-2022
COLLEGE JEAN JAURES	1 654,16	PAIEMENT_CA_05-2022
COLLEGE JEAN JAURES	3 382,84	PAIEMENT_CA_08-2022
COLLEGE JEAN JAURES	3 450,04	PAIEMENT_CA_09-2022
COLLEGE JEAN JAURES	1 725,02	PAIEMENT_CA_11-2022
COLLEGE JEAN MOULIN	9 868,86	PAIEMENT_CA_04-2022
COLLEGE JEAN MOULIN	6 562,88	PAIEMENT_CA_05-2022
COLLEGE JEAN MOULIN	11 295,59	PAIEMENT_CA_09-2022
COLLEGE JEAN MOULIN	5 175,06	PAIEMENT_CA_10-2022
COLLEGE LE NOYER MARCHAND	4 908,72	PAIEMENT_CA_02-2022
COLLEGE LE NOYER MARCHAND	7 338,51	PAIEMENT_CA_12-2021
COLLEGE MARIE CURIE	1 009,02	PAIEMENT_CA_02-2022
COLLEGE MARIE CURIE	225,33	PAIEMENT_CA_04-2022
COLLEGE MARIE CURIE	625,13	PAIEMENT_CA_12-2021
COLLEGE NICOLAS BOURBON	2 906,06	PAIEMENT_CA_02-2022
COLLEGE NICOLAS BOURBON	1 453,03	PAIEMENT_CA_03-2022
COLLEGE NICOLAS BOURBON	1 470,95	PAIEMENT_CA_04-2022
COLLEGE NICOLAS BOURBON	2 941,90	PAIEMENT_CA_06-2022
COLLEGE NICOLAS BOURBON	855,84	PAIEMENT_CA_08-2022
COLLEGE NICOLAS BOURBON	3 734,29	PAIEMENT_CA_09-2022
COLLEGE NICOLAS BOURBON	1 121,26	PAIEMENT_CA_11-2022
COLLEGE NICOLAS BOURBON	2 716,61	PAIEMENT_CA_12-2021
COLLEGE PAUL LANGEVIN STE SA SAINTE SAVINE	3 272,48	PAIEMENT_CA_02-2022
COLLEGE PAUL LANGEVIN STE SA SAINTE SAVINE	1 636,24	PAIEMENT_CA_03-2022
COLLEGE PAUL LANGEVIN STE SA SAINTE SAVINE	1 654,16	PAIEMENT_CA_04-2022
COLLEGE PAUL LANGEVIN STE SA SAINTE SAVINE	1 654,16	PAIEMENT_CA_05-2022
COLLEGE PAUL LANGEVIN STE SA SAINTE SAVINE	1 654,16	PAIEMENT_CA_06-2022
COLLEGE PAUL LANGEVIN STE SA SAINTE SAVINE	3 436,70	PAIEMENT_CA_08-2022

Nom des bénéficiaires	Montant du fonds de concours ou de la subvention (numéraire)	Prestations en nature
COLLEGE PAUL LANGEVIN STE SA SAINTE SAVINE	1 725,02	PAIEMENT_CA_09-2022
COLLEGE PAUL LANGEVIN STE SA SAINTE SAVINE	1 530,05	PAIEMENT_CA_10-2022
COLLEGE PAUL LANGEVIN STE SA SAINTE SAVINE	1 630,78	PAIEMENT_CA_12-2021
COLLEGE PIERRE BROSSOLETTE	815,39	PAIEMENT_CA_01-2022
COLLEGE PIERRE BROSSOLETTE	1 636,24	PAIEMENT_CA_02-2022
COLLEGE PIERRE BROSSOLETTE	8 200,13	PAIEMENT_CA_06-2022
COLLEGE PIERRE BROSSOLETTE	5 126,52	PAIEMENT_CA_08-2022
COLLEGE PIERRE BROSSOLETTE	2 587,53	PAIEMENT_CA_09-2022
COLLEGE PIERRE BROSSOLETTE	1 322,52	PAIEMENT_CA_10-2022
COLLEGE PIERRE BROSSOLETTE	3 261,56	PAIEMENT_CA_12-2021
COLLEGE PIERRE LABONDE	7 338,51	PAIEMENT_CA_01-2022
COLLEGE PIERRE LABONDE	4 908,72	PAIEMENT_CA_02-2022
COLLEGE PIERRE LABONDE	4 826,53	PAIEMENT_CA_05-2022
COLLEGE PIERRE LABONDE	3 694,29	PAIEMENT_CA_06-2022
COLLEGE PITHOU	2 807,70	PAIEMENT_CA_01-2022
COLLEGE PITHOU	2 018,03	PAIEMENT_CA_02-2022
COLLEGE PITHOU	2 236,19	PAIEMENT_CA_03-2022
COLLEGE PITHOU	2 481,24	PAIEMENT_CA_04-2022
COLLEGE PITHOU	2 481,24	PAIEMENT_CA_05-2022
COLLEGE PITHOU	5 038,57	PAIEMENT_CA_08-2022
COLLEGE PITHOU	4 092,84	PAIEMENT_CA_09-2022
COLLEGE PITHOU	1 610,02	PAIEMENT_CA_10-2022
COLLEGE PITHOU	7 021,17	PAIEMENT_CA_12-2021
COMMUNE DE BAR SUR AUBE	6 678,75	70% CPOM 2022*
COMMUNE DE BAR SUR AUBE	2 862,32	SOLDE CONF FIN 2022*
COMMUNE DE BRIENNE LE CHATEA MAIRIE	9 572,88	70% CPOM 2022*
COMMUNE DE BRIENNE LE CHATEA MAIRIE	4 102,66	SOLDE CONF FIN 2022*
COMMUNE DE NOGENT SUR SEINE	12 689,63	70% CPOM 2022*
COMMUNE DE NOGENT SUR SEINE	5 438,41	SOLDE CPOM CONF FIN 2022*
DTARS	0,00	locaux
EPF	0,00	locaux
FOYER LOGEMENT LES MESANGES SIVU DU VAUDOIS	11 131,25	70% CPOM 2022*
FOYER LOGEMENT LES MESANGES SIVU DU VAUDOIS	4 770,54	SOLDE CONF FIN 2022*
GIP BUSINESS SUD CHAMPAGNE	1 000,00	2022-GIP BUSINESS SUD CHAMPAGNE-Adhesion 2022 - GIP BUSINESS SUD CHAMPAGNE - Adh ₂ sion R.
GIP MAISON GRAND EST EUROPE	12 000,00	CONTRIBUTION STATUTAIRE 2022 GIP MAISON GRAND EST EUROPE
HOPITAL SIMONE VEIL CENTRE HOSPITALIER DE TROYES	3 298,95	PAIEMENT_CA_01-2022
HOPITAL SIMONE VEIL CENTRE HOSPITALIER DE TROYES	1 652,27	PAIEMENT_CA_02-2022
HOPITAL SIMONE VEIL CENTRE HOSPITALIER DE TROYES	1 652,27	PAIEMENT_CA_03-2022
HOPITAL SIMONE VEIL CENTRE HOSPITALIER DE TROYES	1 670,19	PAIEMENT_CA_04-2022
HOPITAL SIMONE VEIL CENTRE HOSPITALIER DE TROYES	1 361,05	PAIEMENT_CA_05-2022
HOPITAL SIMONE VEIL CENTRE HOSPITALIER DE TROYES	827,08	PAIEMENT_CA_06-2022
HOPITAL SIMONE VEIL CENTRE HOSPITALIER DE TROYES	110,28	PAIEMENT_CA_07-2022
LA GRAND MAISON MAISON DE RETRAITE	4 852,89	PAIEMENT_CA_07-2022
LA GRAND MAISON MAISON DE RETRAITE	3 254,59	PAIEMENT_CA_12-2021
MARPA LES PORTES DU PAYS D'O MARPA	4 452,50	70% CPOM 2022*
MARPA LES PORTES DU PAYS D'O MARPA	1 908,21	SOLDE CONF FIN 2022*
MDPH	0,00	informatique,téléphonie,photocopieur,logiciel, internet, serveur, assistance messagerie

Nom des bénéficiaires	Montant du fonds de concours ou de la subvention (numéraire)	Prestations en nature
RESIDENCE CARDINAL DE LOMENI MAISON DE RETRAITE Cardinal de Lomenie Cardinal de Lomenie	4 862,91	PAIEMENT_CA_07-2022
RESIDENCE CARDINAL DE LOMENI MAISON DE RETRAITE Cardinal de Lomenie Cardinal de Lomenie	4 106,91	PAIEMENT_CA_08-2022
RESIDENCE CARDINAL DE LOMENI MAISON DE RETRAITE Cardinal de Lomenie Cardinal de Lomenie	1 616,84	PAIEMENT_CA_12-2021
RESIDENCE LES HAUTS D ARMANC LES HAUTS D'ARMANCE LES HAUTS D'ARMANCE	1 665,44	PAIEMENT_CA_01-2022
RESIDENCE LES HAUTS D ARMANC LES HAUTS D'ARMANCE LES HAUTS D'ARMANCE	1 668,30	PAIEMENT_CA_03-2022
RESIDENCE PIERRE D'ARCIS SMATB	1 603,60	PAIEMENT_CA_12-2021
SYNDICATS FONCTION PUBLIQUE	0,00	informatique,logiciel, poste de travail
URCA	0,00	locaux,info,tél,photoc,messagerie,repro,fourn
VOIES NAVIGABLES DE FRANCE	0,00	bureau,parking souterrain,courrier
	0,00	locaux
	93 179,73	4*4 EME ACPTÉ MISE GRAND GABARIT SUBVENTION MISE GRAND GABARIT BRAY/SEINE-NOGENT

IV – ÉTATS ANNEXÉS	IV
B – ÉTATS ANNEXÉS PATRIMONIAUX – ETAT DES AUTRES ENGAGEMENTS DONNES	B8.4

ETAT DES AUTRES ENGAGEMENTS DONNES

Année d'origine	Nature de l'engagement	Organisme bénéficiaire	Durée en années	Périodicité	Dette en capital à l'origine	Dette en capital au 31/12/N	Annuité versée au cours de l'exercice
TOTAL					0,00	0,00	0,00
8017 Subventions à verser en annuités					0,00	0,00	0,00
8018 Autres engagements donnés					0,00	0,00	0,00
Au profit d'organismes publics					0,00	0,00	0,00
Au profit d'organismes privés (1)					0,00	0,00	0,00

(1) Concernant les garanties accordées à l'Agence France Locale (Article L.1611-3-2 du CGCT) :

- l' « Organisme bénéficiaire » de la garantie est toute personne titulaire d'un « titre éligible » émis ou créé par l'Agence France Locale ;
- la rubrique « Périodicité » n'est pas remplie car la garantie n'a pas de périodicité. La garantie est d'une durée totale indiquée à la colonne qui précède ;
- la colonne « Dette en capital à l'origine » correspond au montant total de la garantie accordée aux titulaires d'un titre éligible ;
- la colonne « Dette en capital au 31/12/N » correspond au montant résiduel de la garantie au 31/12/N ;
- la colonne « Annuité versée au cours de l'exercice » n'est pas remplie car l'octroi de la garantie n'implique pas que des versements annuels aient lieu. Des versements ne seront effectués qu'en cas d'appel de la garantie.

IV – ÉTATS ANNEXÉS	IV
B – ÉTATS ANNEXÉS PATRIMONIAUX – ETAT DES ENGAGEMENTS RECUS	B8.5

ETAT DES ENGAGEMENTS RECUS

Année d'origine	Nature de l'engagement	Organisme émetteur	Durée en années	Périodicité	Créance en capital à l'origine	Créance en capital au 31/12/N	Annuité reçue au cours de l'exercice
TOTAL					177 000,00	53 100,00	8 850,00
8026 Redevance de crédit-bail restant à recevoir (crédit-bail immobilier)					0,00	0,00	0,00
8027 Subventions à recevoir par annuités (annuités restant à recevoir)					177 000,00	53 100,00	8 850,00
1900	Participation aux travaux d'agrandissement du collège	Commune de Bar sur Seine	20	A	177 000,00	53 100,00	8 850,00
8028 Autres engagements reçus					0,00	0,00	0,00
A l'exception de ceux reçus des entreprises					0,00	0,00	0,00
Engagements reçus des entreprises					0,00	0,00	0,00

IV – ÉTATS ANNEXÉS	IV
B –ÉTATS ANNEXÉS PATRIMONIAUX – ETAT DU PERSONNEL AU 31/12/N	B9

ETAT DU PERSONNEL AU 31/12/N

GRADES OU EMPLOIS (1)	CATEGORIES (2)	EMPLOIS BUDGETAIRES (3)			EFFECTIFS POURVUS SUR EMPLOIS BUDGETAIRES EN ETPT (4)		
		EMPLOIS PERMANENTS À TEMPS COMPLET	EMPLOIS PERMANENTS À TEMPS NON COMPLET	TOTAL	AGENTS TITULAIRES	AGENTS NON TITULAIRES	TOTAL
EMPLOIS FONCTIONNELS (a)		4,00	0,00	4,00	3,00	1,00	4,00
Directeur général des services	A	1,00	0,00	1,00	1,00	0,00	1,00
Directeur général adjoint des services	A	3,00	0,00	3,00	2,00	1,00	3,00
Directeur général des services techniques		0,00	0,00	0,00	0,00	0,00	0,00
Emplois créés au titre de l'article 6-1 de la loi n° 84-53		0,00	0,00	0,00	0,00	0,00	0,00
FILIERE ADMINISTRATIVE (b)		327,00	1,00	328,00	255,50	39,60	295,10
ADJOINT ADMINIS. TER.PL. 2E	C	32,00	0,00	32,00	30,30	0,00	30,30
ADJOINT ADMINIS.TER.PL.1E	C	50,00	1,00	51,00	46,60	1,00	47,60
ADJOINT ADMINISTRATIF TER.	C	29,00	0,00	29,00	27,40	0,00	27,40
ATTACHE HORS CLASSE	A	3,00	0,00	3,00	3,00	0,00	3,00
ATTACHE PRINCIPAL	A	17,00	0,00	17,00	14,40	0,00	14,40
ATTACHE TERRITORIAL	A	49,00	0,00	49,00	23,50	14,80	38,30
DIRECTEUR TERRITORIAL	A	3,00	0,00	3,00	1,00	0,00	1,00
REDACTEUR	B	61,00	0,00	61,00	32,40	22,80	55,20
REDACTEUR PRINCIPAL 1ERE CL	B	55,00	0,00	55,00	52,30	0,00	52,30
REDACTEUR PRINCIPAL 2EME CL	B	28,00	0,00	28,00	24,60	1,00	25,60
FILIERE TECHNIQUE (c)		593,00	3,00	596,00	525,40	20,00	545,40
ADJOINT TEC TER PPAL 1E EE	C	100,00	0,00	100,00	95,50	0,00	95,50
ADJOINT TEC.TER.PPAL 2E CL EE	C	77,00	1,00	78,00	71,80	0,00	71,80
ADJOINT TECH TER. PPAL 1E CL	C	46,00	0,00	46,00	45,60	0,00	45,60
ADJOINT TECH. TER. ETAB. ENS	C	58,00	0,00	58,00	54,00	0,00	54,00
ADJOINT TECH. TER. PPAL 2E CL	C	34,00	1,00	35,00	29,80	0,00	29,80
ADJOINT TECHNIQUE TERRITORIAL	C	93,00	1,00	94,00	83,80	0,00	83,80
AGENT DE MAITRISE	C	43,00	0,00	43,00	34,60	2,00	36,60
AGENT DE MAITRISE PRINCIPAL	C	44,00	0,00	44,00	40,80	1,00	41,80
INGENIEUR	A	12,00	0,00	12,00	4,90	3,00	7,90
INGENIEUR EN CHEF	A	2,00	0,00	2,00	1,00	1,00	2,00
INGENIEUR HORS CLASSE	A	1,00	0,00	1,00	1,00	0,00	1,00
INGENIEUR PRINCIPAL	A	12,00	0,00	12,00	9,00	2,00	11,00
TECHNICIEN	B	29,00	0,00	29,00	16,80	9,00	25,80
TECHNICIEN PRINCIPAL 1ERE CL	B	28,00	0,00	28,00	24,80	1,00	25,80
TECHNICIEN PRINCIPAL 2EME CL	B	14,00	0,00	14,00	12,00	1,00	13,00
FILIERE SOCIALE (d)		157,00	0,00	157,00	104,20	36,00	140,20
AGENT SOCIAL PPAL DE 1E CLASSE	C	1,00	0,00	1,00	0,90	0,00	0,90
ASSISTANT SOC EDUC 1ERECLASSE	A	1,00	0,00	1,00	0,00	0,80	0,80
ASSISTANT SOC EDUC 2NDCLASSE	A	5,00	0,00	5,00	0,00	5,00	5,00
ASSISTANT SOC EDUC CL EXCEP	A	50,00	0,00	50,00	45,80	0,00	45,80
ASSISTANT SOCIO-EDUCATIF	A	82,00	0,00	82,00	45,70	27,20	72,90

DEPARTEMENT DE L AUBE - BUDGET DEPARTEMENTAL - CFU - 2022

GRADES OU EMPLOIS (1)	CATEGORIES (2)	EMPLOIS BUDGETAIRES (3)			EFFECTIFS POURVUS SUR EMPLOIS BUDGETAIRES EN ETPT (4)		
		EMPLOIS PERMANENTS À TEMPS COMPLET	EMPLOIS PERMANENTS À TEMPS NON COMPLET	TOTAL	AGENTS TITULAIRES	AGENTS NON TITULAIRES	TOTAL
CONSEILLER HORS CLASSE SOC-ED	A	2,00	0,00	2,00	2,00	0,00	2,00
CONSEILLER SOCIO EDUCATIF	A	5,00	0,00	5,00	2,00	2,00	4,00
CONSEILLER SUPERIEUR SOCIO-EDU	A	5,00	0,00	5,00	4,00	0,00	4,00
EDUCATEUR DE JEUNES ENFANTS	A	3,00	0,00	3,00	2,00	1,00	3,00
EDUCATEUR JEUNES ENF CL EXCEP	A	3,00	0,00	3,00	1,80	0,00	1,80
FILIERE MEDICO-SOCIALE (e)		72,00	1,00	73,00	48,20	4,50	52,70
CADRE DE SANTE	A	5,00	0,00	5,00	4,90	0,00	4,90
CADRE DE SANTE INF/TECH PARAM	A	1,00	0,00	1,00	0,00	0,00	0,00
INFIRMIER SOINS GENERAUX	A	10,00	0,00	10,00	7,70	0,00	7,70
INFIRMIER SOINS GENERAUX C.NRL	A	1,00	0,00	1,00	0,00	0,00	0,00
INFIRMIER SOINS GENERAUX H CL	A	8,00	0,00	8,00	6,70	0,00	6,70
MEDECIN TERR. DE 1ERE CLASSE	A	4,00	0,00	4,00	0,80	1,70	2,50
MEDECIN TERR. DE 2EME CLASSE	A	2,00	0,00	2,00	0,00	0,00	0,00
MEDECIN TERR.HORS CLASSE	A	11,00	1,00	12,00	8,80	0,00	8,80
PSYCHOLOGUE TERR.CL.NORMALE	A	5,00	0,00	5,00	1,00	1,80	2,80
PSYCHOLOGUE TERR.HORS CLASSE	A	2,00	0,00	2,00	1,60	0,00	1,60
PUERICULTRICE	A	3,00	0,00	3,00	2,80	0,00	2,80
PUERICULTRICE HORS CLASSE	A	12,00	0,00	12,00	9,90	0,00	9,90
SAGE-FEMME TERR. HORS CLASSE	A	4,00	0,00	4,00	4,00	0,00	4,00
SAGE-FEMME TERR.CLASSE NORMALE	A	4,00	0,00	4,00	0,00	1,00	1,00
FILIERE MEDICO-TECHNIQUE (f)		3,00	0,00	3,00	2,60	0,00	2,60
PED ERGO PSY ORTHO MAN PRE DI	A	1,00	0,00	1,00	0,80	0,00	0,80
PED ERGO PSY ORTHO MANIP HC	A	2,00	0,00	2,00	1,80	0,00	1,80
FILIERE SPORTIVE (g)		1,00	0,00	1,00	0,00	1,00	1,00
CONSEILLER TERRITORIAL APS	A	1,00	0,00	1,00	0,00	1,00	1,00
FILIERE CULTURELLE (h)		33,00	0,00	33,00	26,00	4,00	30,00
ADJOINT TER. PATRI. PPAL 2E CL	C	4,00	0,00	4,00	4,00	0,00	4,00
ADJOINT TERR. PATRIM PPAL 1E	C	2,00	0,00	2,00	2,00	0,00	2,00
ADJOINT TERRITORIAL PATRIMOINE	C	7,00	0,00	7,00	6,00	0,00	6,00
ASSISTANT CONS PPL 1ERE CL	B	3,00	0,00	3,00	3,00	0,00	3,00
ASSISTANT CONS PPL 2EME CL	B	4,00	0,00	4,00	3,40	0,00	3,40
ASSISTANT DE CONSERVATION	B	3,00	0,00	3,00	1,00	2,00	3,00
ATTACHE CONSERV.PAT	A	4,00	0,00	4,00	2,00	2,00	4,00
ATTACHE PPAL CONS.PAT	A	2,00	0,00	2,00	1,80	0,00	1,80
BIBLIOTHECAIRE	A	1,00	0,00	1,00	1,00	0,00	1,00
CONSERVATEUR BIB EN CHEF	A	1,00	0,00	1,00	1,00	0,00	1,00
CONSERVATEUR PATRIMOINE	A	2,00	0,00	2,00	0,80	0,00	0,80
FILIERE ANIMATION (i)		0,00	0,00	0,00	0,00	0,00	0,00
FILIERE POLICE (j)		0,00	0,00	0,00	0,00	0,00	0,00
EMPLOIS NON CITES (k) (5)		5,00	0,00	5,00	0,00	5,00	5,00
COLLABORATEUR DE CABINET	A	5,00	0,00	5,00	0,00	5,00	5,00

DEPARTEMENT DE L AUBE - BUDGET DEPARTEMENTAL - CFU - 2022

GRADES OU EMPLOIS (1)	CATEGORIES (2)	EMPLOIS BUDGETAIRES (3)			EFFECTIFS POURVUS SUR EMPLOIS BUDGETAIRES EN ETPT (4)		
		EMPLOIS PERMANENTS À TEMPS COMPLET	EMPLOIS PERMANENTS À TEMPS NON COMPLET	TOTAL	AGENTS TITULAIRES	AGENTS NON TITULAIRES	TOTAL
TOTAL GENERAL (b + c + d + e + f + g + h + i + j + k)		1 191,00	5,00	1 196,00	961,90	110,10	1 072,00

(1) Les grades ou emplois sont désignés conformément à la circulaire n° NOR : INTB9500102C du 23 mars 1995. Les emplois fonctionnels sont également comptabilisés dans leur filière d'origine.

(2) Catégories : A, B ou C.

(3) Emplois budgétaires créés par l'assemblée délibérante. Les emplois permanents à temps complet sont comptabilisés pour une unité, les emplois à temps non complet sont comptabilisés à hauteur de la quotité de travail prévue par la délibération créant l'emploi.

(4) Equivalent temps plein annuel travaillé (ETPT). Le décompte est proportionnel à l'activité des agents, mesurée par leur quotité de temps de travail et par leur période d'activité sur l'année :

ETPT = Effectifs physiques * quotité de temps de travail * période d'activité dans l'année

Exemple : un agent à temps plein (quotité de travail = 100 %) présent toute l'année correspond à 1 ETPT ; un agent à temps partiel, à 80 % (quotité de travail = 80 %) présent toute l'année correspond à 0,8 ETPT ; un agent à temps partiel, à 80 % (quotité de travail = 80 %) présent la moitié de l'année (ex : CDD de 6 mois, recrutement à mi-année) correspond à 0,4 ETPT (0,8 * 6 / 12).

(5) Par exemple : emplois dont les missions ne correspondent pas à un cadre d'emploi existant, « emplois spécifiques » régis par l'article 139 ter de la loi n° 84-53 du 26 janvier 1984 etc.

IV – ANNEXES	IV
B – ANNEXES PATRIMONIALES – ETAT DU PERSONNEL AU 31/12/N	B9

ETAT DU PERSONNEL AU 31/12/N (suite)

AGENTS NON TITULAIRES EN FONCTION AU 31/12/N	CATEGORIES (1)	SECTEUR (2)	REMUNERATION (3)		CONTRAT	
			Indice (8)	Euros	Fondement du contrat (4)	Nature du contrat (5)
Agents occupant un emploi permanent (6)				0,00		
AGENT DE MAITRISE	C	TECH	397	0,00	A	CDD
Agents occupant un emploi non permanent (7)				0,00		
TOTAL GENERAL				0,00		

(1) CATEGORIES: A, B et C.

(2) SECTEUR ADM : Administratif.
 TECH : Technique.
 URB : Urbanisme (dont aménagement urbain).
 S : Social.
 MS : Médico-social.
 MT : Médico-technique.
 SP : Sportif.
 CULT : Culturel.
 ANIM : Animation.
 PM : Police.
 OTR : Missions non rattachables à une filière.

(3) REMUNERATION : Référence à un indice brut (indiquer le niveau de l'indice brut) de la fonction publique ou en euros annuels bruts (indiquer l'ensemble des éléments de la rémunération brute annuelle).

(4) CONTRAT : Motif du contrat (loi du 26 janvier 1984 modifiée) :
 3-a° : article 3, 1er alinéa : accroissement temporaire d'activité.
 3-b : article 3, 2ème alinéa : accroissement saisonnier d'activité.
 3-1 : remplacement d'un fonctionnaire autorisé à servir à temps partiel ou indisponible (maladie, maternité...).
 3-2 : vacance temporaire d'un emploi.
 3-3-1° : absence de cadre d'emplois de fonctionnaires susceptibles d'assurer les fonctions correspondantes.
 3-3-2° : emplois du niveau de la catégorie A lorsque les besoins des services ou la nature des fonctions le justifient.
 3-3-3° : emplois de secrétaire de mairie des communes de moins de 1 000 habitants et de secrétaire des groupements composés de communes dont la population moyenne est inférieure à ce seuil.
 3-3-4° : emplois à temps non complet des communes de moins de 1 000 habitants et des groupements composés de communes dont la population moyenne est inférieure à ce seuil, lorsque la quotité de temps de travail est inférieure à 50 %.
 3-3-5° : emplois des communes de moins de 2 000 habitants et des groupements de communes de moins de 10 000 habitants dont la création ou la suppression dépend de la décision d'une autorité qui s'impose à la collectivité ou à l'établissement en matière de création, de changement de périmètre ou de suppression d'un service public.
 3-4 : article 21 de la loi n° 2012-347 : contrat à durée indéterminée obligatoirement proposée à un agent contractuel.
 38 : article 38 travailleurs handicapés catégorie C.
 47 : article 47 recrutements directs sur emplois fonctionnels
 110 : article 110 collaborateurs de groupes de cabinets.
 110-1 : collaborateurs de groupes d'élus.
 A : autres (préciser).

(5) Indiquer si l'agent contractuel est titulaire d'un contrat à durée déterminée (CDD) ou d'un contrat à durée indéterminée (CDI). Les contrats particuliers devront être labellisés « A / autres » et feront l'objet d'une précision (ex : « contrats aidés »).

(6) Occupent un emploi permanent de la fonction publique territoriale, les agents non titulaires recrutés sur le fondement des articles 3-1, 3-2, 3-3, 38 et 47 de la loi n° 84-53 du 26 janvier 1984, ainsi que les agents qui sont titulaires d'un contrat à durée indéterminée pris sur le fondement de l'article 21 de la loi n° 2012-347.

(7) Occupent un emploi non permanent de la fonction publique territoriale, les agents non titulaires recrutés sur le fondement des articles 3, 110 et 110-1.

(8) Si un contrat fixe comme référence de rémunération un traitement hors échelle, il convient de mentionner le chevron conformément à l'article 6 décret 85-1148 du 20 octobre 1985.

IV – ÉTATS ANNEXÉS	IV
B – ÉTATS ANNEXÉS PATRIMONIAUX – LISTE DES ORGANISMES DANS LESQUELS LA COLLECTIVITE A PRIS UN ENGAGEMENT FINANCIER	B10

LISTE DES ORGANISMES DANS LESQUELS LA COLLECTIVITE A PRIS UN ENGAGEMENT FINANCIER

Les documents financiers et comptables de ces organismes sont mis à la disposition du public à Département de l'Aube, 2 rue Pierre Labonde, 10026 TROYES Cedex (1).

Toute personne a le droit de demander communication à ses frais.

Nature de l'engagement (2)	Nom de l'organisme	Raison sociale de l'organisme	Nature juridique de l'organisme	Montant de l'engagement
Délégation de service public (3)				
Détention d'une part du capital				
31/12/1990 - Délibération	S.A.F.E.R	Société d'Aménagement Foncier et d'Etablissement Rural	Société Anonyme	30 490,00
07/11/1994 - Délibération	MON LOGIS	Mon Logis	Société anonyme	15,24
27/07/2001 - Délibération	SIABA	Société Immobilière et d'Aménagement du Barsuraubois et de l'Aube	Société anonyme d'économie mixte à conseil d'administration	265 268,80
27/07/2001 - Délibération	CAISSE D'EPARGNE	Sté Locale d'Epargne de Centre Auboisi affiliée à la Caisse d'Epargne et de Prév. Champ-Ardenne	Banque coopérative	154 340,00
19/09/2011 - Délibération	SEM ENERGIE	Société d'Economie Mixte ENERGIE	Société d'Economie Mixte	238 661,00
28/11/2011 - Délibération	SPL X-DEMAT	Société Publique Locale de gestion mutualisée de la dématérialisation	SPL	101 757,85
18/02/2017 - Délibération	C.R.C.A.	Crédit Agricole	Banque	1 051,90
14/05/2018 - Délibération (origine le 10/11/1998)	SEMTAC	Société d'Economie Mixte de la Technopole de l'Aube en Champagne	Société anonyme d'économie mixte à conseil d'administration	15 092,55
Garantie ou cautionnement d'un emprunt				
-	LA CROIX-ROUGE FRANCAISE	LA CROIX-ROUGE	Association - Milieu Sanitaire et Social	568 244,53
-	ASS IMMO DU DIO DE TROYES POUR L'ENSEIGN CATHOLIQUE	AIDTEC	Association - Milieu Educatif	7 030 815,54
-	SA D'ECONOMIE MIXTE IMMOBILIERE & AMENAGEMENT BAR	SIABA	SEM	1 228 383,77
-	EHPAD LA PROVIDENCE	EHPAD LA PROVIDENCE	Association - Milieu Sanitaire et Social	1 262 066,80
-	ASSOCIATION DE PARENTS D'ENFANTS INADAPTES DE L'AU	APEI DE L'AUBE	Association - Milieu Sanitaire et Social	440 117,54
-	RESIDENCE LES FLOTS DE L'ORVIN	EHPAD TRAINEL	Ets Médico-Soc Pub	400 160,00
-	RESIDENCE EHPAD CARDINAL DE LOMENIE	EHPAD BRIENNE LE CHÂTEAU	Ets Médico-Soc Pub	190 475,88
-	ASSOCIATION POUR ADULTES ET JEUNES HANDICAPES	APAJH	Association - Milieu Sanitaire et Social	3 124 670,05
-	BREVIANDES ACCUEIL SOCIAL	BAS	Association - Milieu Sanitaire et Social	1 327 271,64

Nature de l'engagement (2)	Nom de l'organisme	Raison sociale de l'organisme	Nature juridique de l'organisme	Montant de l'engagement
-	ACTION JEUNESSE DE L AUBE	AJA	Association - Milieu Sanitaire et Social	218 958,63
-	EHPAD ARCIS SUR AUBE	EHPAD ARCIS SUR AUBE	Ets Médico-Soc Pub	398 774,69
-	ASSOCIATION RAPHAEL	ASSOCIATION RAPHAEL	Association - Milieu Sanitaire et Social	2 501 108,61
-	CENTRE D ORIENTATION SOCIALE	COS	Association - Milieu Sanitaire et Social	389 591,70
-	SA D HLM MON LOGIS	MON LOGIS	SA HLM	74 740 606,98
-	HOPITAL RURAL DE NOGENT SUR SEINE	GHAM	CH	69 294,92
-	EHPAD LA ROSERAIE	EHPAD LA ROSERAIE	Association - Milieu Sanitaire et Social	65 467,00
-	OFFICE PUBLIC TROYES AUBE HABITAT	OPH TROYES AUBE HABITAT	OPH	138 285 446,87
-	MAISON DE RETRAITE DE PONT SUR SEINE	EHPAD PONT SUR SEINE	Ets Médico-Soc Pub	195 234,00
-	CCAS DE MUSSY SUR SEINE	EHPAD MUSSY SUR SEINE	Ets Médico-Soc Pub	535 776,16
Subventions supérieures à 75 000 € ou représentant plus de 50 % du produit figurant au compte de résultat de l'organisme				
31/01/2022 - Budget primitif 2022	CGOS	Comité de Gestion des ?uvres Sociales	Association	178 000,00
31/01/2022 - Budget primitif 2022	ADT	Agence Départementale du Tourisme	Association	1 450 000,00
31/01/2022 - Budget primitif 2022	URCA	Université de Reims Champagne-Ardenne	Etablissement public	314 508,00
31/01/2022 - Budget primitif 2022	UTT	Université de Technologie de Troyes	Etablissement public	892 047,00
31/01/2022 - Budget primitif 2022	TAF	Troyes Aube Formation	Association	1 065 600,00
31/01/2022 - Budget primitif 2022	FDMJC/MPT de l'Aube	Fédération Départementale des MJC et MPT de l'Aube	Association	92 000,00
31/01/2022 - Budget primitif 2022	MOPO	Maison de l'Outil et de la Pensée Ouvrière	Association	86 906,00
31/01/2022 - Budget primitif 2022	AEPA	Association d'Education Populaire de l'Aube	Association	140 000,00
31/01/2022 - Budget primitif 2022	ESTAC	Espérance Sportive Troyes Aube Champagne	Association	340 810,00
Autres				

(1) Hôtel de la collectivité et autres lieux publics désignés par la collectivité.

(2) Indiquer la date de la décision (délibérations, contrats ou décisions de l'exécutif).

(3) Préciser la nature de la délégation (concession, affermage, régie intéressée...).

IV – ANNEXES	IV
ELEMENTS DU BILAN ETAT DE VENTILATION DES DEPENSES LIEES A LA GESTION DE LA CRISE SANITAIRE DU COVID-19 – SECTION DE FONCTIONNEMENT	B15.1

B15.1 – SECTION DE FONCTIONNEMENT

DEPENSES – MANDATS EMIS		
Article (1)	Libellé (1)	Montant
011	Charges à caractère général	0,00
012	Charges de personnel et frais assimilés	0,00
016	APA	0,00
017	RSA / Régularisations de RMI	0,00
65	Autres charges de gestion courante	0,00
66	Charges financières	0,00
67	Charges spécifiques	0,00
68	Dotations aux provisions, dépréciations	0,00
014	Atténuations de produits	0,00
Total des dépenses réelles		0,00
042	<i>Opérations ordre transf. entre sections</i>	0,00
043	<i>Opérations ordre intérieur de la section</i>	0,00
Total des dépenses d'ordre		0,00
TOTAL GENERAL		0,00

(1) Détailler les chapitres budgétaires par article conformément au plan de comptes appliqué par la commune ou l'établissement.

IV – ANNEXES	IV
ELEMENTS DU BILAN	
ETAT DE VENTILATION DES DEPENSES LIEES A LA GESTION DE LA CRISE SANITAIRE DU COVID-19 – SECTION D’INVESTISSEMENT	B15.2

B15.2 – SECTION D’INVESTISSEMENT

DEPENSES – MANDATS EMIS		
Article (1)	Libellé (1)	Montant
10	Dotations, fonds divers et réserves	0,00
13	Subventions d'investissement	0,00
16	Emprunts et dettes assimilées	0,00
018	RSA	0,00
20	Immobilisations incorporelles (hors opérations)	0,00
204	Subventions d'équipement versées (hors opérations)	0,00
21	Immobilisations corporelles (hors opérations)	0,00
22	Immobilisations reçues en affectation (hors opérations)	0,00
23	Immobilisations en cours (hors opérations)	0,00
26	Participations et créances rattachées	0,00
27	Autres immobilisations financières	0,00
Opérations d'équipement (1 ligne par opération)		
Opérations pour compte de tiers (1 ligne par opération)		
Total des dépenses réelles		0,00
040	<i>Opérations ordre transf. entre sections</i>	<i>0,00</i>
041	<i>Opérations patrimoniales</i>	<i>0,00</i>
Total des dépenses d'ordre		0,00
TOTAL GENERAL		0,00

(1) Détailler les chapitres budgétaires par article conformément au plan de comptes appliqué par la commune ou l'établissement.

IV – ÉTATS ANNEXÉS	IV
C – ÉTATS ANNEXÉS BUDGÉTAIRES – EQUILIBRE BUDGETAIRE – DEPENSES	C1.1

DEPENSES A COUVRIR PAR DES RESSOURCES PROPRES

Art. (1)	Libellé (1)	Crédits de l'exercice (BP + BS + DM + RAR N-1)	Réalizations
DEPENSES TOTALES A COUVRIR PAR DES RESSOURCES PROPRES = A + B		5 245 522,00	I 5 245 372,17
16 Emprunts et dettes assimilées (A)		2 400 986,00	2 400 983,25
1631	Emprunts obligataires	0,00	0,00
1641	Emprunts en euros	2 400 986,00	2 400 983,25
1643	Emprunts en devises	0,00	0,00
16441	Opérations afférentes à l'emprunt	0,00	0,00
1671	Avances consolidées du Trésor	0,00	0,00
1672	Emprunts sur comptes spéciaux du Trésor	0,00	0,00
1678	Autres emprunts et dettes	0,00	0,00
1681	Autres emprunts	0,00	0,00
1682	Bons à moyen terme négociables	0,00	0,00
1687	Autres dettes	0,00	0,00
Dépenses et transferts à déduire des ressources propres (B)		2 844 536,00	2 844 388,92
10...	<i>Reprise de dotations, fonds divers et réserves</i>		
10...	Reversement de dotations, fonds divers et réserves		
139	<i>Subv. invest. transférées cpte résultat</i>	2 844 536,00	2 844 388,92

	Op. de l'exercice I	Restes à réaliser en dépenses au 31/12	Solde d'exécution D001 de l'exercice précédent (N-1)	TOTAL II
Dépenses à couvrir par des ressources propres	5 245 372,17	12 295 310,00	60 738 665,68	78 279 347,85

(1) Détailler les chapitres budgétaires par article conformément au plan de comptes.

IV – ÉTATS ANNEXÉS	IV
C – ÉTATS ANNEXÉS BUDGÉTAIRES – EQUILIBRE BUDGETAIRE – RECETTES	C1.2

RESSOURCES PROPRES

Art. (1)	Libellé (1)	Crédits de l'exercice (BP + BS + DM + RAR N-1)	Réalizations
RECETTES (RESSOURCES PROPRES) = a + b		91 953 402,99	III 40 561 589,18
Ressources propres externes de l'année (a)		10 146 338,99	10 110 856,00
10221	TLE	0,00	0,00
10222	FCTVA	8 398 015,00	8 398 014,25
10226	Taxe d'aménagement (2)	0,00	0,00
10228	Autres fonds d'investissement	0,00	0,00
13146	Attributions compensation investissement	0,00	0,00
13156	Attributions compensation investissement	0,00	0,00
13246	Attributions compensation investissement	0,00	0,00
13256	Attributions compensation investissement	0,00	0,00
138	Autres subventions invest. non transf.	0,00	0,00
26...	Participations et créances rattachées		
27...	Autres immobilisations financières		
2748	Autres prêts	5 000,00	36,00
275	Dépôts et cautionnements versés	15 000,00	22 325,51
27632	Créance Régions	0,00	13 881,25
27638	Créance Autres établissements publics	1 728 323,99	1 676 598,99
Ressources propres internes de l'année (b) (3)		81 807 064,00	30 450 733,18
15...	<i>Provisions pour risques et charges</i>		
169	<i>Primes de remboursement des obligations</i>	0,00	0,00
26...	<i>Participations et créances rattachées</i>		
261	<i>Titres de participation</i>	0,00	31,00
27...	<i>Autres immobilisations financières</i>		
28...	<i>Amortissement des immobilisations</i>		
28031	<i>Frais d'études</i>	60 284,00	62 196,99
28033	<i>Frais d'insertion</i>	4 964,00	4 963,66
2804111	<i>Subv. Etat : Bien mobilier, matériel</i>	378 980,00	161 601,00
2804112	<i>Subv. Etat : Bâtiments, installations</i>	87 976,00	90 258,75
2804122	<i>Subv. Régions : Bâtiments, installations</i>	8 011,00	8 011,00
2804123	<i>Subv. Régions : Projet infrastructure</i>	70 905,00	110 131,90
2804132	<i>Subv. Dpt : Bâtiments, installations</i>	15 726,00	15 726,00
2804133	<i>Subv. Dpt : Projet infrastructure</i>	500,00	500,00
28041481	<i>Subv. Autres cnes: Bien mobilier, matériel</i>	69 873,00	3 550,00
28041482	<i>Subv. Autres cnes: Bâtiments, installations</i>	7 220 077,00	7 123 109,80
28041483	<i>Subv. Autres cnes: Projet infrastructure</i>	28 347,00	28 347,00
280415331	<i>ADM : Bien mobilier, matériel</i>	0,00	436 855,00

Art. (1)	Libellé (1)	Crédits de l'exercice (BP + BS + DM + RAR N-1)	Réalisations
280415332	ADM : Bâtiments, installations	0,00	577 561,59
280415333	ADM : Projet infrastructure	0,00	48,00
280415341	IC : Bien mobilier, matériel	3 200,00	3 200,00
280415343	IC : Projet infrastructure	289 331,00	273 898,11
28041581	Autres grpts-Biens mob., mat. et études	402 892,00	63 184,52
28041582	Autres grpts - Bâtiments et installat°	680 864,00	127 039,06
28041583	Autres grpts-Proj infrastruct Int nation	298,00	0,00
28041723	SNCF Réseau : Projet infrastructure	0,00	22 770,00
2804181	Autres org pub - Biens mob, mat, études	112 223,00	100 222,22
2804182	Autres org pub - Bât. et installations	85 297,00	85 296,85
2804183	Autres org pub-Proj infrastruct int nat.	0,00	197,00
280421	Privé - Biens mob., matériel et études	653 908,00	551 172,53
280422	Privé - Bâtiments et installations	236 502,00	219 260,05
280423	Privé : Projet infrastructure	41 258,00	26 008,00
2804411	Sub nat org pub - Biens mob, mat, études	1 629,00	1 628,68
2804412	Sub nat org pub - Bât. et installations	1 020 960,00	88 125,00
2804422	Sub nat privé - Bât. et installations	0,00	2,00
2805	Licences, logiciels, droits similaires	0,00	393 460,83
28088	Autres immobilisations incorporelles	179 609,00	184 030,73
28121	Plantations d'arbres et d'arbustes	13 036,00	14 101,84
281311	Bâtiments administratifs	1 923 922,00	1 909 771,34
281312	Bâtiments scolaires	6 000 649,00	5 685 853,54
281313	Bâtiments sociaux et médico-sociaux	189 282,00	176 786,82
281314	Bâtiments culturels et sportifs	1 196 424,00	1 012 340,80
281318	Autres bâtiments publics	1 750 299,00	1 643 558,75
281321	Immeubles de rapport	317 166,00	313 231,00
281328	Autres bâtiments privés	85 084,00	83 797,00
281351	Bâtiments publics	235 309,00	235 523,25
281533	Réseaux câblés	1 961 082,00	1 926 749,78
281538	Autres réseaux	0,00	14 766,00
281572	Matériel technique scolaire	0,00	11 821,47
2815731	Matériel roulant	0,00	823 943,24
2815738	Autre matériel et outillage de voirie	0,00	247 524,60
281578	Autre matériel technique	1 894 436,00	566 104,11
2817312	Bâtiments scolaires (m. à dispo)	942 668,00	942 882,00
28181	Installations générales, aménagt divers	100 105,00	100 231,00
281828	Autres matériels de transport	222 826,00	212 684,80
281831	Matériel informatique scolaire	1 057 645,00	1 041 066,27
281838	Autre matériel informatique	841 034,00	710 927,39
281841	Matériel de bureau et mobilier scolaire	375 028,00	397 083,31
281848	Autres matériels de bureau et mobiliers	183 676,00	186 872,05
28185	Matériel de téléphonie	405,00	404,76
28188	Autres immo. corporelles	2 056 310,00	1 430 320,79

Art. (1)	Libellé (1)	Crédits de l'exercice (BP + BS + DM + RAR N-1)	Réalisations
29...	Dépréciations des immobilisations		
31...	Matières premières (et fournitures) (4)		
33...	En-cours de production de biens (4)		
35...	Stocks de produits (4)		
39...	Dépréciation des stocks et en-cours		
481...	Charges à rép. sur plusieurs exercices		
49...	Dépréciation des comptes de tiers		
59...	Dépréciation des comptes financiers		
024	Produits des cessions d'immobilisations	1 566 128,00	0,00
021	Virement de la section de fonctionnement	47 240 936,00	0,00

	Opérations de l'exercice III	Restes à réaliser en recettes au 31/12	Solde d'exécution R001 de l'exercice précédent	Affectation R1068 de l'exercice précédent	TOTAL IV
Total ressources propres disponibles	40 561 589,18	19 796 890,16	0,00	54 480 312,27	114 838 791,61

	Montant
Dépenses à couvrir par des ressources propres	II 78 279 347,85
Ressources propres disponibles	IV 114 838 791,61
Solde	V = IV - II (5) 36 559 443,76

(1) Les comptes 15, 169, 26, 27, 28, 29, 39, 481, 49 et 59 sont à détailler conformément au plan de comptes.

(2) Le compte 10226 peut être utilisé uniquement par les communes et les établissements publics à fiscalité propre.

(3) Les comptes 15, 29, 39, 49 et 59 sont présentés uniquement si la collectivité applique le régime des provisions budgétaires.

(4) Les comptes 31, 33 et 35 ne peuvent être utilisés que pour les budgets utilisant la comptabilité de stock. Par conséquent, seuls les budgets retraçant les dépenses et les recettes d'un lotissement ou d'une ZAC peuvent utiliser les comptes susmentionnés.

(5) Indiquer le signe algébrique.

IV – ÉTATS ANNEXÉS	IV
C – ÉTATS ANNEXÉS BUDGÉTAIRES – AUTORISATIONS DE PROGRAMME	C2.1

SITUATION DES AUTORISATIONS DE PROGRAMME ET CREDITS DE PAIEMENT

AUTORISATION DE PROGRAMME *		Chapitre (s)	Stocks AP votées disponibles à l'affectation (exercices antérieurs)	AP votées dans l'année	AP affectées non couvertes par des CP réalisés au 01/01/N (1)	Flux d'AP affectées dans l'année (2)	AP affectées annulées (3)	Stock d'AP affectées restant à financer (4) = (1) + (2) - (3)	CP mandatés au budget de l'année N (5)	AP affectées non couvertes par des CP mandatés au 31/12/N (6) = (4) - (5)
Numéro	Libellé									
PATDEP (ACCESSIBI 2014 1)	ACCESSIBILITE BATIMENTS	20	4 335 481,82	0,00	135 908,20	705 918,60	7 703,56	834 123,24	511 067,86	323 055,38
SOLIDIDARI (ESMSPA 2022 1)	ACCOMPAG. PROJETS EHPAD	204	0,00	3 000 000,00	0,00	0,00	0,00	0,00	0,00	0,00
ENSSEC (REHACOL 2018 3)	AGRANDISSEMENT REFECTOIRE COLLEGE LUSIGNY	20	1 360,27	0,00	16 677,10	779,00	4 174,81	13 281,29	2 554,14	10 727,15
ENSSEC (REHACOL 2018 5)	AGRANDISSEMENT REFECTOIRE COLLEGE PINEY	20	9 822,58	0,00	74 745,20	44 061,00	9 207,81	109 598,39	77 542,75	32 055,64
VOIDEP (VOIRIE 2020 2)	AIRES DE COVOITURAGE	204	313 593,16	0,00	985 884,40	626 781,00	376 594,18	1 236 071,22	933 232,17	302 839,05
GESPRUR (9REMEMBT 2005 1)	AMEN. FONC	4542138.0	45 111,74	0,00	195 139,52	0,00	0,00	195 139,52	1 953,23	193 186,29
GESPRUR (AFAF 2014 1)	AMENAGEMENT FONCIER 2014	4544139	0,00	0,00	299 203,10	0,00	0,00	299 203,10	361,32	298 841,78
GESPRUR (AFAF 2015 1)	AMENAGEMENT FONCIER 2015	4544139	93 847,59	0,00	141 648,50	11 308,00	0,00	152 956,50	55 676,00	97 280,50
GESPRUR (AFAF 2017 2)	AMENAGEMENT FONCIER 2017 CHAOURCE	4544141	0,00	0,00	285 332,00	0,00	0,00	285 332,00	0,00	285 332,00
GESPRUR (AFAF 2017 1)	AMENAGEMENT FONCIER 2017 CHARMOY	4544140	5 000,00	0,00	46 586,90	0,00	0,00	46 586,90	7 848,34	38 738,56
GESPRUR (AFAF 2019 1)	AMENAGEMENT FONCIER 2019 POLISOT	4544141	54 330,84	0,00	26 970,60	5 779,20	0,00	32 749,80	31 921,11	828,69
GESPRUR (AFAF 2020 1)	AMENAGEMENT FONCIER CHAUDREY ORTILLON	4544141	0,00	0,00	353 194,50	0,00	0,00	353 194,50	6 620,89	346 573,61
ACATOUR (BORDLAC 2018 1)	AMENAGEMENT STRUCTURANT DES BORDS DE LACS DE LA FORET D'ORIENT	20.0	16 107 160,73	0,00	399 833,40	330 485,20	0,00	730 318,60	112 650,66	617 667,94
PATDEP (HOTELDIEU 2013 1)	AMNGT AILE OUEST HOTEL DIEU	20	635 661,94	0,00	1 871 503,60	1 178 639,70	308 596,95	2 741 546,35	2 179 366,93	562 179,42
INFRAFLU (INFF 2018 1)	BARRAGE BEAULIEU	204	0,00	0,00	1 060 200,00	0,00	0,00	1 060 200,00	0,00	1 060 200,00

DEPARTEMENT DE L AUBE - BUDGET DEPARTEMENTAL - CFU - 2022

AUTORISATION DE PROGRAMME *		Chapitre (s)	Stocks AP votées disponibles à l'affectation (exercices antérieurs)	AP votées dans l'année	AP affectées non couvertes par des CP réalisés au 01/01/N (1)	Flux d'AP affectées dans l'année (2)	AP affectées annulées (3)	Stock d'AP affectées restant à financer (4) = (1) + (2) - (3)	CP mandatés au budget de l'année N (5)	AP affectées non couvertes par des CP mandatés au 31/12/N (6) = (4) - (5)
ACATOUR (BATOURISME 2019 1)	BASE POUR AVIRONS ET CANOES	20.0	53 410,19	0,00	1 328 227,90	222 356,70	1 174,15	1 549 410,45	1 526 709,67	22 700,78
AMGTERRIT (BISE 2018 1)	BOUCLES INTERCONNEXIONS DES SITES EXTERNES	20.0	39 861,95	0,00	582 096,10	408 600,00	480 632,83	510 063,27	416 661,19	93 402,08
SECURITE (POMPIER 2017 1)	CASERNE POMPIERS	458106	77 328,21	0,00	272 507,70	66 186,00	10 788,99	327 904,71	313 702,75	14 201,96
SPORCULT (HALLESCAL 2019 1)	CIME (Complexe International Multisports Escalade)	20	1 837 114,76	0,00	18 346 908,40	2 687 888,90	313 710,76	20 721 086,54	12 093 612,13	8 627 474,41
PATDEP (RESTCMS 2019 1)	CMS LA CHAPELLE SAINT LUC	20	4 282 747,47	0,00	391 068,70	0,00	10 147,11	380 921,59	32 111,54	348 810,05
ENSSEC (REHACOL 2019 1)	COLLEGE VENDEUVRE LOCAL INFIRMERIE ACCUEIL	20	0,00	0,00	239 623,60	22 817,20	1 217,92	261 222,88	234 946,65	26 276,23
PATDEP (AVALLEUR 2013 1)	COMMANDERIE AVALLEUR	20	2 440,72	0,00	18 319,60	0,00	0,00	18 319,60	0,00	18 319,60
ENSSEC (REHACOL 2021 3)	CONST. SALLE POLYV. COLL AIX EN OTHE	20	1 033 827,20	0,00	67 442,40	5 760,40	0,00	73 202,80	27 784,39	45 418,41
ENSPRE (CONSGRS 2016 1)	CONST.& GROSSES REPAR.SCOLAIRE PG 2016	204	0,00	0,00	0,00	0,00	0,00	0,00	0,00	0,00
ENSPRE (CONSGRS 2017 1)	CONST.& GROSSES REPAR.SCOLAIRE PG 2017	204	0,00	0,00	558 692,00	0,00	553 400,00	5 292,00	5 292,00	0,00
ENSPRE (CONSGRS 2019 1)	CONST.& GROSSES REPAR.SCOLAIRE PG 2019	204	20 523,00	0,00	480 832,90	0,00	64 620,00	416 212,90	240 849,00	175 363,90
ENSPRE (CONSGRS 2020 1)	CONST.&GROSSES REPAR.SCOLAIRE PG 2020	204	526,00	0,00	479 865,00	0,00	526,00	479 339,00	325 596,00	153 743,00
ENSPRE (CONSGRS 2021 1)	CONST.&GROSSES REPAR.SCOLAIRE PG 2021	204	20 822,00	0,00	1 481 281,00	0,00	0,00	1 481 281,00	602 103,00	879 178,00
ENSPRE (CONSGRS 2022 1)	CONST.&GROSSES REPAR.SCOLAIRE PG 2022	204	0,00	1 073 600,00	0,00	1 073 600,00	460,00	1 073 140,00	73 036,00	1 000 104,00
ENSSEC (REHACOL 2021 2)	CONSTR. BAT. COLLEGE ARCIS SUR AUBE	20	1 341 629,20	0,00	0,00	120 000,00	11 629,20	108 370,80	19 513,80	88 857,00
PATDEP (SAINTCR 2019 1)	CR DE VENDEUVRE/BARSE	20	118 448,08	0,00	113 544,00	2 120 007,50	0,00	2 233 551,50	909 905,63	1 323 645,87

DEPARTEMENT DE L AUBE - BUDGET DEPARTEMENTAL - CFU - 2022

AUTORISATION DE PROGRAMME *		Chapitre (s)	Stocks AP votées disponibles à l'affectation (exercices antérieurs)	AP votées dans l'année	AP affectées non couvertes par des CP réalisés au 01/01/N (1)	Flux d'AP affectées dans l'année (2)	AP affectées annulées (3)	Stock d'AP affectées restant à financer (4) = (1) + (2) - (3)	CP mandatés au budget de l'année N (5)	AP affectées non couvertes par des CP mandatés au 31/12/N (6) = (4) - (5)
VOIDEP (VOIRIE 2021 3)	DOUBLEMENT ROCADE RN77/RD971	20	900 000,00	0,00	100 000,00	0,00	0,00	100 000,00	0,00	100 000,00
ENSSUP (ESTP 2017 1)	ECOLE INGENIEUR ESTP	20	14 859,79	0,00	2 611 420,90	845 467,00	10 308,49	3 446 579,41	3 038 346,92	408 232,49
AMGTERRIT (TRANSPORT 2009 1)	ELECTRIFICATION PARIS BALE	204.0	605 000,00	0,00	10 796 743,90	0,00	600 000,00	10 196 743,90	1 166 502,44	9 030 241,46
SPORCULT (EQUIISOED 2019 1)	EQUIP.CULTURELS PG 2019	204	4 180,00	0,00	426 304,00	0,00	4 180,00	422 124,00	288 743,00	133 381,00
SPORCULT (EQUIISOED 2020 1)	EQUIP.CULTURELS PG 2020	204	6 123,00	0,00	691 920,00	0,00	6 123,00	685 797,00	28 162,00	657 635,00
SPORCULT (EQUIISOED 2021 1)	EQUIP.CULTURELS PG 2021	204	899,00	0,00	844 611,00	0,00	899,00	843 712,00	181 348,00	662 364,00
SPORCULT (EQUIISOED 2022 1)	EQUIP.CULTURELS PG 2022	204	0,00	1 321 332,00	0,00	1 081 522,00	43 470,00	1 038 052,00	71 332,00	966 720,00
SPORCULT (EQUIISOED 2015 1)	EQUIP.SOCIO-EDUCATIFS PG 2015	204	0,00	0,00	19 670,00	0,00	0,00	19 670,00	19 670,00	0,00
SPORCULT (EQUIISOED 2017 1)	EQUIP.SOCIO-EDUCATIFS PG 2017	204	0,00	0,00	0,00	0,00	0,00	0,00	0,00	0,00
SPORCULT (EQUIISOED 2018 1)	EQUIP.SOCIO-EDUCATIFS PG 2018	204	0,00	0,00	66 322,00	0,00	0,00	66 322,00	0,00	66 322,00
SPORCULT (01EQUISPOR 2013 1)	EQUIPEMENTS SPORTIFS PG 2013	204	0,00	0,00	4 340,00	0,00	0,00	4 340,00	0,00	4 340,00
SPORCULT (EQUISPORT 2016 1)	EQUIPEMENTS SPORTIFS PG 2016	204	0,00	0,00	93 462,00	0,00	0,00	93 462,00	0,00	93 462,00
SPORCULT (EQUISPORT 2017 1)	EQUIPEMENTS SPORTIFS PG 2017	204	0,00	0,00	36 395,00	0,00	0,00	36 395,00	0,00	36 395,00
SPORCULT (EQUISPORT 2018 1)	EQUIPEMENTS SPORTIFS PG 2018	204	0,00	0,00	160 966,00	0,00	71 168,00	89 798,00	0,00	89 798,00
SPORCULT (EQUISPORT 2019 1)	EQUIPEMENTS SPORTIFS PG 2019	204	0,00	0,00	863 917,00	342 094,00	350 117,00	855 894,00	350 939,00	504 955,00
SPORCULT (EQUISPORT 2020 1)	EQUIPEMENTS SPORTIFS PG 2020	204	7 429,00	0,00	65 779,00	0,00	11 319,00	54 460,00	20 369,00	34 091,00

DEPARTEMENT DE L AUBE - BUDGET DEPARTEMENTAL - CFU - 2022

AUTORISATION DE PROGRAMME *		Chapitre (s)	Stocks AP votées disponibles à l'affectation (exercices antérieurs)	AP votées dans l'année	AP affectées non couvertes par des CP réalisés au 01/01/N (1)	Flux d'AP affectées dans l'année (2)	AP affectées annulées (3)	Stock d'AP affectées restant à financer (4) = (1) + (2) - (3)	CP mandatés au budget de l'année N (5)	AP affectées non couvertes par des CP mandatés au 31/12/N (6) = (4) - (5)
SPORCULT (EQUISPORT 2021 1)	EQUIPEMENTS SPORTIFS PG 2021	204	58 279,00	0,00	1 358 689,00	0,00	10 685,00	1 348 004,00	506 283,00	841 721,00
SPORCULT (EQUISPORT 2022 1)	EQUIPEMENTS SPORTIFS PG 2022	204	0,00	1 766 416,00	0,00	1 138 012,00	72 092,00	1 065 920,00	111 144,00	954 776,00
SOLIDIDARI (ESMSPH 2020 1)	ESMS PERSONNES HANDICAPEES	204	4 500 000,00	0,00	0,00	0,00	0,00	0,00	0,00	0,00
ENSSUP (EVOLUTT 2019 1)	EVOLUTION UTT	204	909 000,00	0,00	300 000,00	470 000,00	0,00	770 000,00	329 000,00	441 000,00
ENSSUP (BATUNIV 2019 1)	EXTENSION EPF	20	572 042,83	0,00	9 550 398,20	689 822,50	14 527,07	10 225 693,63	4 496 519,46	5 729 174,17
ENSSUP (ESTP 2021 1)	EXTENSION ESTP	20	200 000,00	0,00	0,00	0,00	0,00	0,00	0,00	0,00
ACATOUR (PCDVDER 2020 1)	LIAISON CYCLABLE DIENVILLE DER	20.0	0,00	0,00	347 000,00	0,00	0,00	347 000,00	0,00	347 000,00
VOIDEP (VOIRIE 2021 2)	LIAISON RD671/RD971 GYE SUR SEINE	20	385 000,00	0,00	15 000,00	0,00	0,00	15 000,00	0,00	15 000,00
INFRAFLU (INFF 2017 1)	MISE A GRAND GABARIT SEINE	204	148 360,00	0,00	423 304,10	0,00	148 360,00	274 944,10	93 179,73	181 764,37
PATDEP (RETCMS 2012 1)	NOUVEAU CMS ROMILLY SUR SEINE	20	5,22	0,00	25 942,30	0,00	25 942,32	-0,02	0,00	-0,02
ACATOUR (PC 2017 1)	PASSERELLE DU LIVON NOGENT SUR SEINE	204.0	524 800,00	0,00	0,00	0,00	0,00	0,00	0,00	0,00
ACATOUR (PCCRANOGT 2022 1)	PISTE CYCLABLE CRANCEY NOGENT	20.0	0,00	300 000,00	0,00	300 000,00	0,00	300 000,00	0,00	300 000,00
AMGTERRIT (SOUTIENTER 2017 1)	PLAN DE SOUTIEN AUX PROJETS STRUCTURANTS DES TERRITOIRES	204.0	393 355,12	0,00	15 285 517,20	18 875 268,20	224 890,00	33 935 895,40	12 901 747,46	21 034 147,94
VOIDEP (VOIRIE 2021 1)	PROG VOIRIE 2021	23	0,64	0,00	5 399 224,40	1 791 968,30	2 493 194,69	4 697 998,01	3 982 908,32	715 089,69
VOIDEP (VOIRIE 2022 1)	PROG VOIRIE 2022	23	0,00	10 522 061,00	0,00	13 147 115,70	3 184 124,62	9 962 991,08	5 752 154,12	4 210 836,96
ENSSEC (PROGCOLL 2019 1)	PROGRAMME COLLEGES 2019	23	1,26	0,00	11 267,50	13 460,20	20 203,97	4 523,73	4 523,73	0,00
ENSSEC (PROGCOLL 2020 1)	PROGRAMME COLLEGES 2020	20	10 634,46	0,00	155 377,00	7 010,70	9 584,14	152 803,56	140 258,56	12 545,00

DEPARTEMENT DE L AUBE - BUDGET DEPARTEMENTAL - CFU - 2022

AUTORISATION DE PROGRAMME *		Chapitre (s)	Stocks AP votées disponibles à l'affectation (exercices antérieurs)	AP votées dans l'année	AP affectées non couvertes par des CP réalisés au 01/01/N (1)	Flux d'AP affectées dans l'année (2)	AP affectées annulées (3)	Stock d'AP affectées restant à financer (4) = (1) + (2) - (3)	CP mandatés au budget de l'année N (5)	AP affectées non couvertes par des CP mandatés au 31/12/N (6) = (4) - (5)
ENSSEC (PROGCOLL 2021 1)	PROGRAMME COLLEGES 2021	20	12 958,81	0,00	1 034 726,00	40 729,10	327 138,92	748 316,18	703 354,66	44 961,52
ENSSEC (PROGCOLL 2022 1)	PROGRAMME COLLEGES 2022	23	0,00	2 852 476,00	0,00	2 601 595,90	82 027,03	2 519 568,87	1 851 592,48	667 976,39
VOIDEP (VOIRIE 2018 1)	PROGRAMME VOIRIE 2018	23	2,03	0,00	109 000,00	10 000,00	30 800,72	88 199,28	88 199,28	0,00
VOIDEP (VOIRIE 2019 1)	PROGRAMME VOIRIE 2019	23	2,19	0,00	404 760,90	81 092,60	35 287,01	450 566,49	450 566,45	0,04
VOIDEP (VOIRIE 2020 1)	PROGRAMME VOIRIE 2020	23	502 492,12	0,00	2 403 230,40	1 028 636,40	2 081 517,34	1 350 349,46	872 376,46	477 973,00
SOLIDIDARI (ESMSENF 2022 1)	PROJETS HEBERGEMENT ENFANCE	204	0,00	250 000,00	0,00	0,00	0,00	0,00	0,00	0,00
PATDEP (ARCHIVDPT 2021 1)	REFECT GENE.ARCHIVES DEPARTEMENTALES	20	145 000,00	0,00	0,00	0,00	0,00	0,00	0,00	0,00
PATDEP (COUVHALLET 2021 1)	REFECTION COUVERTURE HALLE DE TENNIS	20	32 460,80	0,00	362 299,20	73 839,80	185 499,84	250 639,16	80 103,84	170 535,32
PATDEP (LOCAUXCR 2021 1)	REHABILIT LOCAUX SOCIAUX CENTRE ROUTIER	20	1 348 282,43	0,00	0,00	131 717,60	0,01	131 717,59	41 892,36	89 825,23
ENSSEC (9REHACOL 2008 1)	REHABILITATION DES COLLEGES 2008	20	1,21	0,00	612 445,70	49 424,20	351 811,92	310 057,98	33 416,57	276 641,41
PATDEP (AVALLEUR 2021 1)	RENOVATION CHAPELLE AVALLEUR	20	1 200 000,00	0,00	0,00	0,00	0,00	0,00	0,00	0,00
ENSSEC (REHACOL 2021 1)	RENOVATION COLL NOGENT/SEINE	20	20 616,00	0,00	27 264,00	0,00	0,00	27 264,00	9 984,00	17 280,00
ENSSEC (REHACOL 2018 1)	RENOVATION CUISINE COLLEGE BOU	20	1 738,60	0,00	1 464 526,10	119 805,10	1 540,42	1 582 790,78	1 502 538,60	80 252,18
PATDEP (LOCAUX14J 2021 1)	RENOVATION DES LOCAUX DU 14 JU	20	453 900,00	0,00	42 000,00	0,00	0,00	42 000,00	0,00	42 000,00
PATDEP (RENOVPDS 2021 1)	RENOVATION DU POLE DES SOLIDAR	20	500 000,00	0,00	0,00	0,00	0,00	0,00	0,00	0,00
PATDEP (ASE 2020 1)	RENOVATION MAISON ASE CHAPELLE SAINT LUC	20	1 504,72	0,00	261 799,50	51 827,00	30 690,10	282 936,40	272 279,18	10 657,22
PATDEP (MAISONPARC 2021 1)	RENOVATION MAISON DU PARC	23	6 000 000,00	0,00	0,00	0,00	0,00	0,00	0,00	0,00

DEPARTEMENT DE L AUBE - BUDGET DEPARTEMENTAL - CFU - 2022

AUTORISATION DE PROGRAMME *		Chapitre (s)	Stocks AP votées disponibles à l'affectation (exercices antérieurs)	AP votées dans l'année	AP affectées non couvertes par des CP réalisés au 01/01/N (1)	Flux d'AP affectées dans l'année (2)	AP affectées annulées (3)	Stock d'AP affectées restant à financer (4) = (1) + (2) - (3)	CP mandatés au budget de l'année N (5)	AP affectées non couvertes par des CP mandatés au 31/12/N (6) = (4) - (5)
ENSSEC (REHACOL 2021 6)	RENOVATION RESTAURATION / LOGEMENTS COLLEGE ERVY	20	150 000,00	0,00	0,00	0,00	0,00	0,00	0,00	0,00
DEVECO (TOURISME 2017 1)	RENOVATION VILLAGE TOURISTIQUE MESNIL ST PERE	20	2,32	0,00	11 194,80	1 456,10	12 650,88	0,02	0,00	0,02
SPORCULT (CSAREQUAL 2022 1)	REQUALIFICATION CSA	20	0,00	1 460 000,00	0,00	73 825,20	3 377,80	70 447,40	30 377,40	40 070,00
AMGTTERRIT (LORAUBE 2022 1)	RESEAU LORA - DEPARTEMENT AUBE	21.0	0,00	2 000 000,00	0,00	0,00	0,00	0,00	0,00	0,00
PATHIST (9RESTPAT 2012 1)	RESTAU. PATRIM. HISTO. PG2012	204	0,00	0,00	31 058,00	0,00	0,00	31 058,00	31 058,00	0,00
PATHIST (9RESTPAT 2014 1)	RESTAU. PATRIM. HISTO. PG2014	204	1 014,00	0,00	21 573,00	0,00	1 014,00	20 559,00	4 583,00	15 976,00
PATHIST (RESTPAT 2015 1)	RESTAURATION DU PATRIMOINE PG 2015	204	66,00	0,00	24 732,00	0,00	66,00	24 666,00	5 753,00	18 913,00
PATHIST (RESTPAT 2016 1)	RESTAURATION DU PATRIMOINE PG 2016	204	0,00	0,00	238 166,00	293 366,00	207 399,00	324 133,00	294 888,00	29 245,00
PATHIST (RESTPAT 2017 1)	RESTAURATION DU PATRIMOINE PG 2017	204	0,00	0,00	30 484,00	0,00	15 625,00	14 859,00	0,00	14 859,00
PATHIST (RESTPAT 2018 1)	RESTAURATION DU PATRIMOINE PG 2018	204	0,00	0,00	174 141,00	0,00	5 988,00	168 153,00	139 106,00	29 047,00
PATHIST (RESTPAT 2019 1)	RESTAURATION DU PATRIMOINE PG 2019	204	3 184,00	0,00	475 705,00	8 732,00	10 416,00	474 021,00	229 222,00	244 799,00
PATHIST (RESTPAT 2020 1)	RESTAURATION DU PATRIMOINE PG 2020	204	0,00	0,00	395 306,00	0,00	0,00	395 306,00	219 737,00	175 569,00
PATHIST (RESTPAT 2021 1)	RESTAURATION DU PATRIMOINE PG 2021	204	0,00	0,00	2 244 233,00	0,00	0,00	2 244 233,00	645 485,00	1 598 748,00
PATHIST (RESTPAT 2022 1)	RESTAURATION PATRIMOINE PG 2022	204	0,00	1 591 633,00	0,00	1 591 633,00	0,00	1 591 633,00	178 831,00	1 412 802,00
ENSSEC (REHACOL 2021 4)	RESTRUCT. COLLEGE MERY SUR SEINE	20	158 660,00	0,00	37 200,00	0,00	0,00	37 200,00	11 160,00	26 040,00

DEPARTEMENT DE L AUBE - BUDGET DEPARTEMENTAL - CFU - 2022

AUTORISATION DE PROGRAMME *		Chapitre (s)	Stocks AP votées disponibles à l'affectation (exercices antérieurs)	AP votées dans l'année	AP affectées non couvertes par des CP réalisés au 01/01/N (1)	Flux d'AP affectées dans l'année (2)	AP affectées annulées (3)	Stock d'AP affectées restant à financer (4) = (1) + (2) - (3)	CP mandatés au budget de l'année N (5)	AP affectées non couvertes par des CP mandatés au 31/12/N (6) = (4) - (5)
ENSSEC (REHACOL 2021 5)	RESTRUCTURATION COLLEGE DE BOUILLY	20	150 000,00	0,00	0,00	0,00	0,00	0,00	0,00	0,00
ENSSEC (9REHACOL 2013 1)	RESTRUCTURATION COLLEGE ERVY LE CHATEL	20	821,43	0,00	63 963,90	0,00	0,00	63 963,90	0,00	63 963,90
ENSSEC (REHACOL 2018 2)	RESTRUCTURATION COLLEGE LANGEVIN STE SAVINE	20	19 934 995,60	0,00	8 712,00	29 894,40	0,00	38 606,40	22 118,40	16 488,00
PATDEP (MOTELDEM 2019 1)	RESTRUCTURATION CSA	20	1 270,97	0,00	600 099,60	49 824,70	88 384,45	561 539,85	494 772,09	66 767,76
PATDEP (RESTRUCSAR 2017 1)	RESTRUCTURATION DU SARM	20	3 494,88	0,00	5 063,50	4 250,40	660,00	8 653,90	7 698,29	955,61
PATDEP (SAINTERV 2019 1)	SAINTERIE DE VENDEUVRE/BARSE	20	3 887 220,00	0,00	12 780,00	3 300,00	3 300,00	12 780,00	3 300,00	9 480,00
SECURITE (POMPIER 2019 2)	SDIS - PLAN ECHELLES	204	0,00	0,00	1,40	0,00	0,00	1,40	0,00	1,40
SECURITE (POMPIER 2019 1)	SDIS - RENOVATIONS BATIMENTAIRES	204	850,00	0,00	835 110,00	0,00	0,00	835 110,00	119 572,55	715 537,45
ENSSEC (REHACOL 2018 6)	SECURISATION EPLE COLLEGES	20	19 398,30	0,00	40 696,20	5 621,80	0,00	46 318,00	22 636,10	23 681,90
AMGTERRIT (PROHDISPO 2018 1)	SOUTIEN AUX PROJETS HORS DISPOSITIFS	204.0	76 978,75	0,00	2 653 762,30	3 080 107,00	48 117,78	5 685 751,52	2 559 080,00	3 126 671,52
POLITEAU (9AEPAEURUR 2012 1)	SUB. CNES RUR. AEP/AEU PG 2012	204	2 492,97	0,00	75 485,40	0,00	0,00	75 485,40	0,00	75 485,40
POLITEAU (AEPAEURUR 2015 1)	SUBV. COMMUNES RURALES AEP AEU PG 2015	204	6 419,61	0,00	0,00	0,00	0,00	0,00	0,00	0,00
POLITEAU (AEPAEURUR 2016 1)	SUBV. COMMUNES RURALES AEP AEU PG 2016	204	9 818,16	0,00	0,00	0,00	0,00	0,00	0,00	0,00
POLITEAU (AEPAEURUR 2019 1)	SUBV. COMMUNES RURALES AEP AEU 2019	204	0,03	0,00	43 854,50	0,00	0,00	43 854,50	0,00	43 854,50
POLITEAU (AEPAEURUR 2020 1)	SUBV. COMMUNES RURALES PG 2020	204	433,00	0,00	119 789,00	0,00	0,00	119 789,00	0,00	119 789,00

DEPARTEMENT DE L AUBE - BUDGET DEPARTEMENTAL - CFU - 2022

AUTORISATION DE PROGRAMME *		Chapitre (s)	Stocks AP votées disponibles à l'affectation (exercices antérieurs)	AP votées dans l'année	AP affectées non couvertes par des CP réalisés au 01/01/N (1)	Flux d'AP affectées dans l'année (2)	AP affectées annulées (3)	Stock d'AP affectées restant à financer (4) = (1) + (2) - (3)	CP mandatés au budget de l'année N (5)	AP affectées non couvertes par des CP mandatés au 31/12/N (6) = (4) - (5)
POLITEAU (AEPAEURUR 2021 1)	SUBV. COMMUNES RURALES PG 2021	204	0,00	0,00	0,00	187 325,00	0,00	187 325,00	0,00	187 325,00
POLITEAU (AEPAEURUR 2022 1)	SUBVENTION EP/EU PG 2022	204	0,00	180 000,00	0,00	49 090,70	0,00	49 090,70	0,00	49 090,70
SECURITE (POMPIER 2017 2)	SUBVENTION SDIS CASERNE OUEST	204	41 641,00	0,00	0,00	868 359,00	0,00	868 359,00	868 359,00	0,00
ENSSEC (REHACOL 2018 4)	TRAVAUX CITE SCOLAIRE BSA	20	795 348,45	0,00	42 529,10	373 941,40	4,52	416 465,98	157 341,95	259 124,03
ENSSEC (ENERGCOLL 2021 1)	TRX RENOV. ENERGETIQUE COLLEGE BOUILLY	23	865 056,80	0,00	0,00	91 567,20	6 624,00	84 943,20	19 056,94	65 886,26
ENSSUP (ENERGUTT 2021 1)	TVX RENOV. ENERGETIQUE UTT	23	1 787 361,61	0,00	116 382,00	6 256,40	0,00	122 638,40	48 507,67	74 130,73
ACATOUR (PC 2018 1)	VELOVOIE CANAL HAUTE SEINE - MARNE	204	0,94	0,00	0,00	0,00	0,00	0,00	0,00	0,00
ACATOUR (04PC 2004 4)	VELOVOIE DIENVILLE/DER - LAC ORIENT - LAC AMANCE	20.0	77 957,89	0,00	184 290,94	112 051,77	0,00	296 342,71	191 715,05	104 627,66
TOTAL			77 863 464,39	26 317 518,00	95 115 171,26	59 351 978,77	12 985 713,31	141 481 436,72	66 436 412,21	75 045 024,51

* Le détail par programme n'est à renseigner qu'à compter des AP votées en 2005.

(1) Il s'agit des AP affectées antérieurement à l'exercice N et non encore entièrement couvertes par les CP des années antérieures.

(2) Il s'agit des AP votées avant ou pendant l'exercice N et affectées pendant celui-ci.

(6) Il s'agit des AP non encore intégralement couvertes à la fin de l'exercice N.

	N-3	N-2	N-1	N
Ratio de couverture des AP affectées (6) / (5)	0,00	0,00	0,00	0,00

IV – ÉTATS ANNEXÉS	IV
C – ÉTATS ANNEXÉS BUDGÉTAIRES – AUTORISATIONS D'ENGAGEMENT	C2.2

SITUATION DES AUTORISATIONS D'ENGAGEMENT ET CREDITS DE PAIEMENT

AUTORISATION D'ENGAGEMENT *		Chapitre (s)	Stocks AE votées disponibles à l'affectation (exercices antérieurs)	AE votées dans l'année	AE affectées non couvertes par des CP réalisés au 01/01/N (1)	Flux d'AE affectées dans l'année (2)	AE affectées annulées (3)	Stock d'AE affectées restant à financer (4) = (1) + (2) - (3)	CP mandatés au budget de l'année N (5)	AE affectées non couvertes par des CP mandatés au 31/12/N (6) = (4) - (5)
Numéro	Libellé									
ENSSUP (ESCTAF 2018 1)	ESC / TAF	65	0,00	0,00	0,00	1 065 600,00	0,00	1 065 600,00	1 065 600,00	0,00
ENSSUP (ESTP/ESA 2020 1)	ESTP/ESA IMPLANTATION ESA DANS L'AUBE	65	577 000,00	0,00	0,00	130 000,00	0,00	130 000,00	0,00	130 000,00
FONCTCG (PHOTOCOP 2021 1)	MAINTENANCE PHOTOCOPIEURS	011	274 359,15	0,00	24 619,60	91 899,10	6 370,62	110 148,08	86 930,86	23 217,22
TOTAL			851 359,15	0,00	24 619,60	1 287 499,10	6 370,62	1 305 748,08	1 152 530,86	153 217,22

* Le détail par engagement n'est à renseigner qu'à compter des AE votées en 2005.

(1) Il s'agit des AE affectées antérieurement à l'exercice N et non encore entièrement couvertes par les CP des années antérieures.

(2) Il s'agit des AE votées avant ou pendant l'exercice N et affectées pendant celui-ci.

(6) Il s'agit des AE non encore intégralement couvertes à la fin de l'exercice N.

	N-3	N-2	N-1	N
Ratio de couverture des AE affectées (6) / (5)	0,00	0,00	0,00	0,00

IV – ÉTATS ANNEXÉS	IV
D – AUTRES ELEMENTS D'INFORMATION – ETAT DES RECETTES GREVEES D'UNE AFFECTATION SPECIALE	D1

ETAT DES RECETTES GREVEES D'UNE AFFECTATION SPECIALE
Tableau récapitulatif des recettes grevées d'une affectation spéciale

Libellé (1)	Restes à employer au 01/01/N	Montant recettes	Montant dépenses	Restes à employer au 31/12/N
AMENDES DE POLICE - RADARS AUTOMATIQUES	0,00	735 932,00	683 826,08	52 105,92
DOTATION DEPARTEMENTALE D'EQUIPEMENT DES COLLEGES	0,00	1 486 536,00	1 440 050,07	46 485,93
TAXE D'AMENAGEMENT	0,00	1 072 223,93	575 515,05	496 708,88
Total	0,00	3 294 691,93	2 699 391,20	595 300,73

Libellé de la recette grevée d'une affectation spéciale (2) : AMENDES DE POLICE - RADARS AUTOMATIQUES		
Reste à employer au 01/01/N		0,00
Recettes		
Article	Libellé article	Montant
1345	AMENDES DE RADARS AUTOMATIQUES ET AMENDES DE POLICE	735 932,00
Total		735 932,00
Dépenses		
Article	Libellé article	Montant
020	INSTALLATIONS, MATERIEL ET OUTILLAGE TECHNIQUES	15 038,40
221	INSTALLATIONS, MATERIEL ET OUTILLAGE TECHNIQUES	58 484,51
324	INSTALLATIONS, MATERIEL ET OUTILLAGE TECHNIQUES	4 805,01
633	INSTALLATIONS, MATERIEL ET OUTILLAGE TECHNIQUES	349 831,42
825	INSTALLATIONS, MATERIEL ET OUTILLAGE TECHNIQUES	851,31
853	INSTALLATIONS, MATERIEL ET OUTILLAGE TECHNIQUES	254 815,43
Total		683 826,08
Reste à employer au 31/12/N (3)		52 105,92

Libellé de la recette grevée d'une affectation spéciale (2) : DOTATION DEPARTEMENTALE D'EQUIPEMENT DES COLLEGES		
Reste à employer au 01/01/N		0,00
Recettes		
Article	Libellé article	Montant
133121	DOTATION DEPARTEMENTALE D'EQUIPEMENT DES COLLEGES	1 486 536,00
Total		1 486 536,00
Dépenses		
Article	Libellé article	Montant
2031	FRAIS D'ETUDES	6 636,00
21831	MATERIEL INFORMATIQUE SCOLAIRE	461 184,58
21841	MATERIEL DE BUREAU ET MOBILIER SCOLAIRE	275 645,39
2188	AUTRES	628 268,78
2312	AGENCEMENTS ET AMENAGEMENTS DE TERRAINS	1 478,81
2313	CONSTRUCTIONS	8 352,00
2315	INSTALLATIONS, MATERIEL ET OUTILLAGE TECHNIQUES	58 484,51
Total		1 440 050,07
Reste à employer au 31/12/N (3)		46 485,93

Libellé de la recette grevée d'une affectation spéciale (2) : TAXE D'AMENAGEMENT		
		Reste à employer au 01/01/N
		0,00
Recettes		
Article	Libellé article	Montant
73131	TAXE D'AMENAGEMENT - PART DEPARTEMENTALE	1 072 223,93
		Total
		1 072 223,93
Dépenses		
Article	Libellé article	Montant
20422	BATIMENTS ET INSTALLATIONS	4 000,00
2315	INSTALLATIONS, MATERIEL ET OUTILLAGE TECHNIQUES	187 515,05
6561	ORGANISMES DE REGROUPEMENT	384 000,00
		Total
		575 515,05
		Reste à employer au 31/12/N (3)
		496 708,88

(1) Par exemple, taxe d'aménagement, taxe de séjour, FEDER, dons et legs grevés d'une affectation, toutes recettes grevées d'une affectation spéciale et non ventilables ou recettes ventilables mais pour lesquelles la collectivité souhaite un niveau de détail plus fin que dans la présentation croisée.

(2) Ouvrir un tableau par recette grevée d'une affectation spéciale et reproduire le tableau autant de fois que nécessaire pour décrire l'ensemble des recettes grevées d'une affectation spéciale.

(3) Reste à employer au 31/12/N = reste à employer au 01/01/N + total recettes de l'exercice – total dépenses de l'exercice.

IV – ÉTATS ANNEXÉS	IV
D – AUTRES ELEMENTS D'INFORMATION – LISTE DES SERVICES ASSUJETTIS A LA TVA ET NON ERIGES EN BUDGET ANNEXE	D2.1

LISTE DES SERVICES ASSUJETTIS A LA TVA ET NON ERIGES EN BUDGET ANNEXE

Catégorie de services	Intitulé / objet du service	Date de création	Date de délibération	Nature de l'activité (SPIC/SPA)
Service Public	Village Vacances Mesnil Saint Père	01/12/1998		SPA
Service Public	SICABA Abattoirs	01/07/2011		SPA
Service Public	Centre de congrès de l'Aube	01/01/2013		SPA
Service Public	Centre Sportif de l'Aube	01/04/2014		SPA
Service Public	Halle et résidence d'Orient	01/01/2015		SPA

IV – ÉTATS ANNEXÉS	IV
D – AUTRES ELEMENTS D'INFORMATION – GESTION DES FONDS EUROPEENS	D5

PROGRAMMATION Programmation 2019-2022 / ACI (1)
Gestion AP/AE

Fonds Européens	FEDER	FSE	FEADER	AUTRES FONDS	ASSISTANCE TECHNIQUE (2)
Rappel total programme opérationnel (a)	0,00	0,00	0,00	0,00	0,00
AP et AE affectées au 31/12/N-1 (b)	0,00	0,00	0,00	0,00	0,00
Flux d'AP et d'AE affectées dans l'année N (c) (3)	0,00	0,00	0,00	0,00	0,00
Total AP et AE affectées (d) = (b) + (c)	0,00	0,00	0,00	0,00	0,00
Taux d'affectation = (d) / (a)	0,00	0,00	0,00	0,00	0,00
Reste à affecter = (a) - (d)	0,00	0,00	0,00	0,00	0,00

Gestion des crédits de paiements

Fonds Européens	FEDER	FSE	FEADER	AUTRES FONDS	ASSISTANCE TECHNIQUE
Dépenses (4)					
Rappel total programme opérationnel (a)	0,00	2 229 432,98	0,00	0,00	0,00
Mandatés au 31/12/N-1 (b)	0,00	1 003 530,00	0,00	0,00	0,00
Mandatés de l'année N (c)	0,00	882 999,97	0,00	0,00	0,00
Régularisations de l'année N (d)	0,00	0,00	0,00	0,00	0,00
Total CP mandatés (e) = (b) + (c) + (d)	0,00	1 886 529,97	0,00	0,00	0,00
Taux d'emploi = (e) / (a)	0,00	84,62	0,00	0,00	0,00
Reste à mandater = (a) - (e)	0,00	342 903,01	0,00	0,00	0,00
Recettes					
Rappel total recettes à titrer sur la programmation (f)	0,00	2 229 432,98	0,00	0,00	0,00
Recettes titrées au 31/12/N-1 (g)	0,00	464 500,33	0,00	0,00	0,00
Recettes titrées l'année N (h)	0,00	597 182,46	0,00	0,00	0,00
Total recettes (i) = (g)+(h)	0,00	1 061 682,79	0,00	0,00	0,00
Taux de recouvrement = (i) / (f)	0,00	47,62	0,00	0,00	0,00
Reste à titrer = (f) - (i)	0,00	1 167 750,19	0,00	0,00	0,00
Avances encaissées non titrées (j) (5)	0,00	0,00	0,00	0,00	0,00
Reste à employer = (j) + (i) - (e)	0,00	-824 847,18	0,00	0,00	0,00

(1) Inscrire la programmation concernée. Ouvrir un état par programmation à partir de la programmation 2014-2020.

(2) Cette colonne n'est à compléter que pour les collectivités qui gèrent une partie de l'assistance technique en AP/AE, sachant que la part frais de personnel est exclue de la gestion AP/AE.

(3) Ce flux comprend les affectations et les désaffectations de l'année. En effet, les désaffectations génèrent une enveloppe disponible à réaffecter et impactent la ligne « Reste à affecter » qui est réabondée à hauteur des désaffectations.

(4) Par dépense, il est entendu la dépense en faveur de tiers ou supportée par la collectivité en maîtrise d'ouvrage directe financée uniquement par les fonds européens, hors contrepartie de la collectivité.

(5) Cette ligne n'est à compléter que si la collectivité ne titre pas les avances.

IV – ÉTATS ANNEXÉS	IV
D – AUTRES ELEMENTS D'INFORMATION – GESTION DES FONDS EUROPEENS	D5

PROGRAMMATION Programmation 2019-2022 / Accompagnement jeunes BRSA (1)
Gestion AP/AE

Fonds Européens	FEDER	FSE	FEADER	AUTRES FONDS	ASSISTANCE TECHNIQUE (2)
Rappel total programme opérationnel (a)	0,00	0,00	0,00	0,00	0,00
AP et AE affectées au 31/12/N-1 (b)	0,00	0,00	0,00	0,00	0,00
Flux d'AP et d'AE affectées dans l'année N (c) (3)	0,00	0,00	0,00	0,00	0,00
Total AP et AE affectées (d) = (b) + (c)	0,00	0,00	0,00	0,00	0,00
Taux d'affectation = (d) / (a)	0,00	0,00	0,00	0,00	0,00
Reste à affecter = (a) - (d)	0,00	0,00	0,00	0,00	0,00

Gestion des crédits de paiements

Fonds Européens	FEDER	FSE	FEADER	AUTRES FONDS	ASSISTANCE TECHNIQUE
Dépenses (4)					
Rappel total programme opérationnel (a)	0,00	217 367,25	0,00	0,00	0,00
Mandatés au 31/12/N-1 (b)	0,00	94 500,00	0,00	0,00	0,00
Mandatés de l'année N (c)	0,00	79 000,00	0,00	0,00	0,00
Régularisations de l'année N (d)	0,00	0,00	0,00	0,00	0,00
Total CP mandatés (e) = (b) + (c) + (d)	0,00	173 500,00	0,00	0,00	0,00
Taux d'emploi = (e) / (a)	0,00	79,82	0,00	0,00	0,00
Reste à mandater = (a) - (e)	0,00	43 867,25	0,00	0,00	0,00
Recettes					
Rappel total recettes à titrer sur la programmation (f)	0,00	217 367,25	0,00	0,00	0,00
Recettes titrées au 31/12/N-1 (g)	0,00	43 192,85	0,00	0,00	0,00
Recettes titrées l'année N (h)	0,00	58 925,23	0,00	0,00	0,00
Total recettes (i) = (g)+(h)	0,00	102 118,08	0,00	0,00	0,00
Taux de recouvrement = (i) / (f)	0,00	46,98	0,00	0,00	0,00
Reste à titrer = (f) - (i)	0,00	115 249,17	0,00	0,00	0,00
Avances encaissées non titrées (j) (5)	0,00	0,00	0,00	0,00	0,00
Reste à employer = (j) + (i) - (e)	0,00	-71 381,92	0,00	0,00	0,00

(1) Inscrire la programmation concernée. Ouvrir un état par programmation à partir de la programmation 2014-2020.

(2) Cette colonne n'est à compléter que pour les collectivités qui gèrent une partie de l'assistance technique en AP/AE, sachant que la part frais de personnel est exclue de la gestion AP/AE.

(3) Ce flux comprend les affectations et les désaffectations de l'année. En effet, les désaffectations génèrent une enveloppe disponible à réaffecter et impactent la ligne « Reste à affecter » qui est réabondée à hauteur des désaffectations.

(4) Par dépense, il est entendu la dépense en faveur de tiers ou supportée par la collectivité en maîtrise d'ouvrage directe financée uniquement par les fonds européens, hors contrepartie de la collectivité.

(5) Cette ligne n'est à compléter que si la collectivité ne titre pas les avances.

IV – ÉTATS ANNEXÉS	IV
D – AUTRES ELEMENTS D'INFORMATION – GESTION DES FONDS EUROPEENS	D5

PROGRAMMATION Programmation 2019-2022 / Assistance technique (1)
Gestion AP/AE

Fonds Européens	FEDER	FSE	FEADER	AUTRES FONDS	ASSISTANCE TECHNIQUE (2)
Rappel total programme opérationnel (a)	0,00	0,00	0,00	0,00	0,00
AP et AE affectées au 31/12/N-1 (b)	0,00	0,00	0,00	0,00	0,00
Flux d'AP et d'AE affectées dans l'année N (c) (3)	0,00	0,00	0,00	0,00	0,00
Total AP et AE affectées (d) = (b) + (c)	0,00	0,00	0,00	0,00	0,00
Taux d'affectation = (d) / (a)	0,00	0,00	0,00	0,00	0,00
Reste à affecter = (a) - (d)	0,00	0,00	0,00	0,00	0,00

Gestion des crédits de paiements

Fonds Européens	FEDER	FSE	FEADER	AUTRES FONDS	ASSISTANCE TECHNIQUE
Dépenses (4)					
Rappel total programme opérationnel (a)	0,00	0,00	0,00	0,00	0,00
Mandatés au 31/12/N-1 (b)	0,00	0,00	0,00	0,00	0,00
Mandatés de l'année N (c)	0,00	0,00	0,00	0,00	0,00
Régularisations de l'année N (d)	0,00	0,00	0,00	0,00	0,00
Total CP mandatés (e) = (b) + (c) + (d)	0,00	0,00	0,00	0,00	0,00
Taux d'emploi = (e) / (a)	0,00	0,00	0,00	0,00	0,00
Reste à mandater = (a) - (e)	0,00	0,00	0,00	0,00	0,00
Recettes					
Rappel total recettes à titrer sur la programmation (f)	0,00	0,00	0,00	0,00	77 932,15
Recettes titrées au 31/12/N-1 (g)	0,00	0,00	0,00	0,00	47 744,91
Recettes titrées l'année N (h)	0,00	0,00	0,00	0,00	30 158,84
Total recettes (i) = (g)+(h)	0,00	0,00	0,00	0,00	77 903,75
Taux de recouvrement = (i) / (f)	0,00	0,00	0,00	0,00	99,96
Reste à titrer = (f) - (i)	0,00	0,00	0,00	0,00	28,40
Avances encaissées non titrées (j) (5)					
	0,00	0,00	0,00	0,00	0,00
Reste à employer = (j) + (i) - (e)	0,00	0,00	0,00	0,00	77 903,75

(1) Inscrire la programmation concernée. Ouvrir un état par programmation à partir de la programmation 2014-2020.

(2) Cette colonne n'est à compléter que pour les collectivités qui gèrent une partie de l'assistance technique en AP/AE, sachant que la part frais de personnel est exclue de la gestion AP/AE.

(3) Ce flux comprend les affectations et les désaffectations de l'année. En effet, les désaffectations génèrent une enveloppe disponible à réaffecter et impactent la ligne « Reste à affecter » qui est réabondée à hauteur des désaffectations.

(4) Par dépense, il est entendu la dépense en faveur de tiers ou supportée par la collectivité en maîtrise d'ouvrage directe financée uniquement par les fonds européens, hors contrepartie de la collectivité.

(5) Cette ligne n'est à compléter que si la collectivité ne titre pas les avances.

IV – ÉTATS ANNEXÉS	IV
D – AUTRES ELEMENTS D'INFORMATION – GESTION DES FONDS EUROPEENS	D5

PROGRAMMATION Programmation 2019-2022 / TZCLD (1)
Gestion AP/AE

Fonds Européens	FEDER	FSE	FEADER	AUTRES FONDS	ASSISTANCE TECHNIQUE (2)
Rappel total programme opérationnel (a)	0,00	0,00	0,00	0,00	0,00
AP et AE affectées au 31/12/N-1 (b)	0,00	0,00	0,00	0,00	0,00
Flux d'AP et d'AE affectées dans l'année N (c) (3)	0,00	0,00	0,00	0,00	0,00
Total AP et AE affectées (d) = (b) + (c)	0,00	0,00	0,00	0,00	0,00
Taux d'affectation = (d) / (a)	0,00	0,00	0,00	0,00	0,00
Reste à affecter = (a) - (d)	0,00	0,00	0,00	0,00	0,00

Gestion des crédits de paiements

Fonds Européens	FEDER	FSE	FEADER	AUTRES FONDS	ASSISTANCE TECHNIQUE
Dépenses (4)					
Rappel total programme opérationnel (a)	0,00	0,00	0,00	0,00	0,00
Mandatés au 31/12/N-1 (b)	0,00	0,00	0,00	0,00	0,00
Mandatés de l'année N (c)	0,00	0,00	0,00	0,00	0,00
Régularisations de l'année N (d)	0,00	0,00	0,00	0,00	0,00
Total CP mandatés (e) = (b) + (c) + (d)	0,00	0,00	0,00	0,00	0,00
Taux d'emploi = (e) / (a)	0,00	0,00	0,00	0,00	0,00
Reste à mandater = (a) - (e)	0,00	0,00	0,00	0,00	0,00
Recettes					
Rappel total recettes à titrer sur la programmation (f)	0,00	30 000,00	0,00	0,00	0,00
Recettes titrées au 31/12/N-1 (g)	0,00	0,00	0,00	0,00	0,00
Recettes titrées l'année N (h)	0,00	30 000,00	0,00	0,00	0,00
Total recettes (i) = (g)+(h)	0,00	30 000,00	0,00	0,00	0,00
Taux de recouvrement = (i) / (f)	0,00	100,00	0,00	0,00	0,00
Reste à titrer = (f) - (i)	0,00	0,00	0,00	0,00	0,00
Avances encaissées non titrées (j) (5)	0,00	0,00	0,00	0,00	0,00
Reste à employer = (j) + (i) - (e)	0,00	30 000,00	0,00	0,00	0,00

(1) Inscrire la programmation concernée. Ouvrir un état par programmation à partir de la programmation 2014-2020.

(2) Cette colonne n'est à compléter que pour les collectivités qui gèrent une partie de l'assistance technique en AP/AE, sachant que la part frais de personnel est exclue de la gestion AP/AE.

(3) Ce flux comprend les affectations et les désaffectations de l'année. En effet, les désaffectations génèrent une enveloppe disponible à réaffecter et impactent la ligne « Reste à affecter » qui est réabondée à hauteur des désaffectations.

(4) Par dépense, il est entendu la dépense en faveur de tiers ou supportée par la collectivité en maîtrise d'ouvrage directe financée uniquement par les fonds européens, hors contrepartie de la collectivité.

(5) Cette ligne n'est à compléter que si la collectivité ne titre pas les avances.

IV – ÉTATS ANNEXÉS	IV
D – AUTRES ELEMENTS D'INFORMATION – ACTIONS DE FORMATION DES ELUS AU 31/12/N	D7

ACTIONS DE FORMATION DES ELUS AU 31/12/N

ELUS BENEFICIAIRES DES ACTIONS DE FORMATION	ACTIONS DE FORMATION FINANCEES PAR LA COLLECTIVITE OU L'ETABLISSEMENT
Jérôme BONNEFOI	Outils pour développer et renforcer les compétences en prise de parole en public et médiatique

IV – ÉTATS ANNEXÉS	IV
D – AUTRES ELEMENTS D'INFORMATION – ETAT DE REPARTITION DE LA TEOM	D11.1

(COMMUNES ET GROUPEMENTS DE 10 000 HABITANTS ET PLUS, article L. 2313-1)

SECTION D'INVESTISSEMENT – DEPENSES

DEPENSES (1)		
Article (2)	Libellé (2)	Montant
	Remboursement d'emprunts et dettes assimilées	0,00
	Acquisitions d'immobilisations	0,00
	Opérations d'équipement (1 ligne par opération)	0,00
	Autres dépenses éventuelles	0,00
	Opérations pour compte de tiers (1 ligne par opération)	0,00
	Total des dépenses réelles	0,00
040	Opérations ordre transf. entre sections	0,00
041	Opérations patrimoniales	0,00
	Total des dépenses d'ordre	0,00
	TOTAL GENERAL	0,00

SECTION D'INVESTISSEMENT – RECETTES

RECETTES (1)		
Article (2)	Libellé (2)	Montant
	Souscription d'emprunts et dettes assimilées	0,00
	Dotations et subventions reçues	0,00
	Autres recettes éventuelles	0,00
	Opérations pour compte de tiers (1 ligne par opération)	0,00
	Total des recettes réelles	0,00
040	Opérations ordre transf. entre sections	0,00
041	Opérations patrimoniales	0,00
	Total des recettes d'ordre	0,00
	TOTAL GENERAL	0,00

(1) Dépenses et recettes, directes et indirectes, afférentes à l'exercice de la compétence visée à l'article L. 2313-1 du CGCT.

(2) Détailler les chapitres budgétaires par article conformément au plan de comptes appliqué par la collectivité ou l'établissement.

IV – ÉTATS ANNEXÉS	IV
D – AUTRES ELEMENTS D'INFORMATION – ETAT DE REPARTITION DE LA TEOM	D11.2

(COMMUNES ET GROUPEMENTS DE 10 000 HABITANTS ET PLUS, article L. 2313-1)

SECTION DE FONCTIONNEMENT – DEPENSES

DEPENSES (1)		
Article (2)	Libellé (2)	Montant
011	Charges à caractère général	0,00
012	Charges de personnel et frais assimilés	0,00
65	Autres charges de gestion courante	0,00
66	Charges financières	0,00
67	Charges spécifiques	0,00
68	Dotations aux provisions, dépréciations (3)	0,00
014	Atténuations de produits	0,00
Total des dépenses réelles		0,00
042	<i>Opérations ordre transf. entre sections</i>	0,00
043	<i>Opérations ordre intérieur de la section</i>	0,00
<i>Total des dépenses d'ordre</i>		0,00
TOTAL GENERAL		0,00

SECTION DE FONCTIONNEMENT – RECETTES

RECETTES (1)		
Article (2)	Libellé (2)	Montant
Recettes issues de la TEOM		0,00
Dotations et participations reçues		0,00
Autres recettes de fonctionnement éventuelles		0,00
70	Prod. services, domaine, ventes diverses	0,00
75	Autres produits de gestion courante	0,00
76	Produits financiers	0,00
77	Produits spécifiques	0,00
78	Reprises amort., dépréciations, prov. (3)	0,00
013	Atténuations de charges	0,00
Total des recettes réelles		0,00
042	<i>Opérations ordre transf. entre sections</i>	0,00
043	<i>Opérations ordre intérieur de la section</i>	0,00
<i>Total des recettes d'ordre</i>		0,00
TOTAL GENERAL		0,00

- (1) Dépenses et recettes, directes et indirectes, afférentes à l'exercice de la compétence visée à l'article L. 2313-1 du CGCT.
- (2) Détailler les chapitres budgétaires par article conformément au plan de comptes appliqué par la collectivité ou l'établissement.
- (3) Si la collectivité ou l'établissement applique les provisions semi-budgétaires.

État des Contrôles du Compte Financier

La vue détaillée fournie par le comptable est concordante avec la vue d'ensemble fournie par l'ordonnateur

V – ARRETE ET SIGNATURES	V
ARRETE ET SIGNATURES	A

Date d'édition : 05/04/2023

Comptable(s)**Ayant exercé au cours de la gestion**

M GILLES CLIPET

du 01/01/2022

au 05/04/2023

Vu et certifié par le comptable supérieur ou son délégué qui déclare que le présent compte est exact en ses résultats.

Observations :**JANIN Nadine (1007185048-0), Administrateur des Finances Publiques Adjoint****DDFiP DE L'AUBE , le 06/04/2023**

Le comptable soussigné affirme véritable, sous les peines de droit, le présent compte.

CLIPET Gilles (1002498265-0), Inspecteur divisionnaire FiP hors classe**AUBE , le 07/04/2023**

Vu par l'ordonnateur ou son délégué qui certifie que le présent compte a été voté le 22/05/2023 par l'organe délibérant.

PICHERY PHILIPPE (ppichery-xt), PRESIDENT**TROYES , le 13/06/2023**

REPUBLIQUE FRANÇAISE

DÉPARTEMENT : DÉPARTEMENT DE L'AUBE (1)
(2) RELATIF AU BUDGET PRINCIPAL DE DÉPARTEMENT DE L'AUBE

Numéro SIRET : 22100005200557

POSTE COMPTABLE : PAYEUR DÉPARTEMENTAL

M. 57

Compte financier unique
Voté par nature

BUDGET : IMMOBILIER D'ENTREPRISES (3)

ANNEE 2022

(1) Indiquer soit le nom de la collectivité, soit le libellé de l'établissement, soit le nom du syndicat mixte relevant de l'article L. 5721-2 du CGCT.

(2) Libellée du budget principal s'il s'agit d'un budget annexe

(3) Indiquer le budget concerné : budget principal ou libellé du budget annexe.

Sommaire

I - Informations générales et synthétiques

A - Informations statistiques, fiscales et financières	4
B1 - Présentation générale du compte financier - Vue d'ensemble	5
B2 - Détermination du résultat cumulé à la fin de l'exercice	6
B3.1 - Liste des organismes de regroupement	7
B3.2 - Liste des établissements publics créés	8
B3.3 - Liste des services individualisés dans un budget annexe	9
C1 - Détail des restes à réaliser - Dépenses	10
C2 - Détail des restes à réaliser - Recettes	11
D - Bilan synthétique	12
E - Compte de résultat synthétique	13
F - Taux des contributions et produits afférents	15

II - Exécution budgétaire

A - Modalités de vote du budget	16
A1.1 - Dépenses d'investissement - Vue d'ensemble	17
A1.2 - Recettes d'investissement - Vue d'ensemble	18
A2.1 - Dépenses de fonctionnement - Vue d'ensemble	19
A2.2 - Recettes de fonctionnement - Vue d'ensemble	20
B1 - Dépenses d'investissement - Vue détaillée	21
B2 - Recettes d'investissement - Vue détaillée	23
C1 - Opérations d'équipement - Détail des chapitres et articles	25
D1 - Dépenses de fonctionnement - Vue détaillée	26
D2 - Recettes de fonctionnement - Vue détaillée	28

III - Etats financiers

A - Bilan (en euros)	30
B - Compte de résultat (en euros)	34
C - Annexe	36

IV - Etats annexés

A - Présentation croisée et agrégée

A1 - Présentation croisée, section d'investissement - Vue d'ensemble	Sans Objet
A2 - Présentation croisée, section de fonctionnement - Vue d'ensemble	Sans Objet
A3 - Présentation agrégée du budget principal et des budgets annexes	Sans Objet


B - Etats annexés patrimoniaux

B1.1 - Etat de la dette - Détail des crédits de trésorerie	Sans Objet
B1.2 - Etat de la dette - Répartition par nature de dette	37
B1.3 - Etat de la dette - Répartition par structure de taux	45
B1.4 - Etat de la dette - Typologie de la répartition de l'encours	46
B1.5 - Etat de la dette - Détail des opérations de couverture	Sans Objet
B1.6 - Etat de la dette - Remboursement anticipé d'emprunts avec refinancement	47
B1.7 - Etat de la dette - Emprunts renégociés au cours de l'année N	48
B1.8 - Etat de la dette - Dette pour financer l'emprunt d'un autre organisme	49
B1.9 - Etat de la dette - Autres dettes	Sans Objet
B2 - Méthodes utilisées pour les amortissements	50
B3.1 - Etat des provisions constituées	Sans Objet
B4 - Etat des charges transférées	Sans Objet
B5 - Détail des chapitres d'opérations pour comptes de tiers	Sans Objet
B6 - Prêts	Sans Objet
B7.1 - Etat des emprunts garantis	52
B7.2 - Calcul du ratio d'endettement relatif aux emprunts garantis	53
B8.1.1 - Liste des concours attribués à des tiers en nature ou en subventions	54
B8.2 - Etat des contrats de crédit-bail	Sans Objet
B8.3 - Etat des contrats de partenariat public-privé	Sans Objet
B8.4 - Etat des autres engagements donnés	55
B8.5 - Etat des engagements reçus	56
B9 - Etat du personnel	Sans Objet
B10 - Liste des organismes dans lesquels la collectivité a pris un engagement financier	57
B15.1 - Etat de ventilation des dépenses liées à la gestion de la crise sanitaire du COVID-19 - Fonctionnement	58
B15.2 - Etat de ventilation des dépenses liées à la gestion de la crise sanitaire du COVID-19 - Investissement	59

C - Etats annexés budgétaires

C1.1 - Equilibre budgétaire - Dépenses	Sans Objet
C1.2 - Equilibre budgétaire - Recettes	Sans Objet
C2.1 - Situation des AP	60
C2.2 - Situation des AE	61
D - Autres éléments d'information	
D1 - Etat des recettes grevées d'affectation spéciale	Sans Objet
D2.1 - Liste des services assujettis à la TVA et non érigés en budget annexe	62
D5 - Gestion des fonds européens	Sans Objet
D7 - Actions de formation des élus	Sans Objet
D8 - Etat relatif aux ressources et dépenses de la formation professionnelle des jeunes	Sans Objet
D10 - Identification des flux croisés	Sans Objet
D11.1 - Etats de la répartition de la TEOM - Investissement	63
D11.2 - Etats de la répartition de la TEOM - Fonctionnement	64
V - Arrêté et signatures	
A - Arrêté et signatures	67

Préciser, pour chaque annexe, si l'état est joint ou sans objet.

 Dans l'ensemble des tableaux, les cases grisées ne doivent pas être remplies.

Conformément à l'instruction budgétaire et comptable, il convient de mentionner que :

dans la présentation croisée, la rubrique fonctionnelle 01 – Opérations non ventilables comprend les impôts et taxes non affectés, les dotations et participations, la dette et les opérations financières, les opérations patrimoniales en investissement, les frais de fonctionnement des groupes d'élus en fonctionnement ;
les opérations d'ordre doivent figurer en italique.

(1) A utiliser également pour les collectivités de moins de 3500 habitants qui opteraient pour le régime des AP-AE de l'article L.5217-10-7 du CGCT après avoir adopté un règlement budgétaire et financier conformément à l'article L. 5217-10-9 et avant l'adoption de son budget primitif. Si la collectivité opte pour ce régime, la collectivité ne renseigne pas les annexes C2.3 et C2.4 de la partie IV « Annexes ». Les projets de dotations d'AP-AE inscrits sur les annexes B1 et B2 de la partie II apparaissent alors dans les états de la partie III « Vote du budget », sinon les montants dans les champs AP-AE sont par convention de 0

I – INFORMATIONS GÉNÉRALES ET SYNTHÉTIQUES	I
INFORMATIONS STATISTIQUES, FISCALES ET FINANCIÈRES	A

Informations statistiques	
	Valeurs
Population totale	

Informations fiscales (N-2)	
	Collectivité
Indicateur de ressources fiscales ou potentiel fiscal par habitant (1)	

Ratios de niveau		Valeurs
1	Dépenses réelles de fonctionnement / population	
2	Recettes réelles de fonctionnement / population	
3	Dépenses d'équipement brut / population	
4	Encours de dette / population (2)	
5	DGF / population	
Ratios de structure et d'analyse financière		Valeurs
6	Dépenses de personnel / dépenses réelles de fonctionnement (3)	
7	Dépenses réelles de fonctionnement et remboursement annuel de la dette en capital / recettes réelles de fonctionnement (3)	
8	Taux d'épargne brute (Epargne brute / recettes réelles de fonctionnement) (2) (3)	
9	Taux d'épargne nette (Epargne brute – remboursement annuel de la dette en capital) / recettes réelles de fonctionnement)	
10	Ratio d'endettement (Encours de la dette / recettes réelles de fonctionnement) (2) (3)	
11	Capacité de désendettement (encours de dette / épargne brute) (2) (3)	

(1) A renseigner selon les dispositions législatives et réglementaires applicables à la collectivité. Informations comprises dans la fiche de répartition de la DGF de l'exercice N-1, établie sur la base des informations N-2 (transmise par les services préfectoraux).

(2) Les ratios s'appuyant sur l'encours de la dette se calculent à partir du montant de la dette au 1^{er} janvier N.

(3) Pour les syndicats mixtes, seules ces données sont à renseigner.

I – INFORMATIONS GENERALES ET SYNTHÉTIQUES	I
PRESENTATION GENERALE DU COMPTE FINANCIER – VUE D'ENSEMBLE	B1

Détermination du résultat cumulé à la fin de l'exercice N					
			Investissement	Fonctionnement	Total cumulé
Recettes	Prévision budgétaire totale	A	1 877 613,00	3 293 210,00	5 170 823,00
	Recettes réalisées (1)	B	1 841 538,34	2 884 966,88	4 726 505,22
	Restes à réaliser	C	0,00	0,00	0,00
Dépenses	Autorisation budgétaire totale	D	2 021 381,99	3 293 210,00	5 314 591,99
	Dépenses réalisées (1)	E	1 782 833,00	2 884 966,88	4 667 799,88
	Restes à réaliser	F	147 394,00	196 878,00	344 272,00
Différences entre les titres et les mandats	Solde des réalisations de l'exercice (+/-)	G = B – E	58 705,34	0,00	58 705,34
Résultats antérieurs reportés	Résultats antérieurs reportés (+/-)	H	143 768,99	0,00	143 768,99
Solde (investissement) ou résultat de clôture (fonctionnement)	Excédent /déficit	G + H	202 474,33	0,00	202 474,33
Différence entre les restes à réaliser	Restes à réaliser (+/-)	I = C - F	-147 394,00	-196 878,00	-344 272,00
Résultat cumulé	Excédent /déficit	G + H + I	55 080,33	-196 878,00	-141 797,67

(1) Les recettes réalisées et les dépenses réalisées concernent les opérations réelles et les opérations d'ordre

I – INFORMATIONS GENERALES ET SYNTHÉTIQUES	I
DETERMINATION DU RESULTAT CUMULE A LA FIN DE L'EXERCICE	B2

Section de fonctionnement	Montant
A Solde des réalisations de l'exercice N précédé du signe + (excédent) ou – (déficit)	0,00
B Résultats antérieurs reportés Ligne 002 du compte financier N Précédé du signe + (excédent) ou – (déficit)	0,00
C Résultat de clôture de la section de fonctionnement (a) = A+B	0,00
Section d'investissement	
D Solde des réalisations de l'exercice N précédé du signe + (excédent) ou – (déficit)	58 705,34
E Résultats antérieurs reportés Ligne 001 du compte financier N Précédé du signe + (excédent) ou – (déficit)	143 768,99
F Solde d'exécution de la section d'investissement N F = D+E, précédé de + ou -	202 474,33
G Solde des restes à réaliser d'investissement N (b)	-147 394,00
H Solde cumulé de la section d'investissement H (=F+G) NB : en cas de solde négatif, il s'agit d'un besoin de financement à couvrir obligatoirement par l'affectation du résultat de fonctionnement	55 080,33

(a) en cas de déficit reporté de la section de fonctionnement, il n'y a pas d'affectation

(b) le solde des restes à réaliser de la section de fonctionnement n'est pas pris en compte pour l'affectation du résultat de fonctionnement. Le solde est reporté au budget de reprise après le vote du compte financier.

I – INFORMATIONS GÉNÉRALES ET SYNTHÉTIQUES	I
LISTE DES ORGANISMES DE GROUPEMENT AUXQUELS ADHÈRE LA COLLECTIVITÉ	B3.1

Désignation des organismes	Date d'adhésion	Mode de participation (1)	Montant du financement
Syndicats mixtes (article L. 5721-2 du CGCT)			
EPCI			
Autres organismes de regroupement			

(1) Indiquer si le financement est fait par TPZ, TPU, TPU + fiscalité additionnelle ou sans fiscalité propre.

I – INFORMATIONS GENERALES ET SYNTHÉTIQUES	I
LISTE DES ÉTABLISSEMENTS PUBLICS CRÉÉS	B3.2

(1) Il s'agit de recenser les établissements publics créés par la collectivité pour l'exploitation directe d'un service public relevant de sa compétence.

Pour rappel, la collectivité a l'obligation de constituer une régie si le service concerné est de nature industrielle et commerciale (cf. article L. 1412-1 du CGCT) ou la faculté de constituer une régie si le service concerné est de nature administrative et n'est pas de ceux qui, par leur nature ou par la loi, ne peuvent être assurés que par la collectivité elle-même (cf. article L. 1412-2 du CGCT).

Les régies ainsi créées peuvent, au choix de la collectivité, être dotées :

- soit de la personnalité morale et de l'autonomie financière ;
- soit de la seule autonomie financière.

Cependant, il convient de préciser que seules les régies dotées de la personnalité morale et de l'autonomie financière sont dénommées établissement public et doivent être recensées dans cet état.

I – INFORMATIONS GÉNÉRALES ET SYNTHÉTIQUES	I
LISTE DES SERVICES INDIVIDUALISÉS DANS UN BUDGET ANNEXE	B3.3

(1) Exemples de catégories : régie à seule autonomie financière, opérations d'aménagement, service social et médico-social.

I – INFORMATIONS GENERALES ET SYNTHÉTIQUES	I
EXECUTION DU BUDGET – RAR DEPENSES	C1

DETAIL DES RESTES A REALISER N EN DEPENSES (1)

Chap. / art. (2)	Libellé	Dépenses engagées non mandatées
SECTION D'INVESTISSEMENT – TOTAL		(I) 147 394,00
018	RSA	0,00
10	Dotations, fonds divers et réserves	0,00
13	Subventions d'investissement (3)	0,00
16	Emprunts et dettes assimilées	0,00
18	Cpte de liaison : affectation (BA,régie)	0,00
20	Immobilisations incorporelles (sauf le 204) (3)	8 769,00
204	Subventions d'équipement versées (3)	0,00
21	Immobilisations corporelles (3)	20 500,00
22	Immobilisations reçues en affectation (3)	0,00
23	Immobilisations en cours (3)	118 125,00
26	Participations et créances rattachées	0,00
27	Autres immobilisations financières (3)	0,00
45	Chapitres d'opérations pour compte de tiers	0,00
SECTION DE FONCTIONNEMENT – TOTAL		(II) 196 878,00
011	Charges à caractère général (4)	8 698,00
012	Charges de personnel et frais assimilés (4)	0,00
014	Atténuations de produits	0,00
016	APA	0,00
017	RSA / Régularisations de RMI	0,00
65	Autres charges de gestion courante (4)	188 180,00
6586	Frais fonctionnement des groupes d'élus	0,00
66	Charges financières	0,00
67	Charges spécifiques (4)	0,00

(1) Il s'agit des restes à réaliser établis conformément à la comptabilité d'engagement annuelle. Ces restes à réaliser seront repris au BP ou au BS N+1.

(2) Suivant le niveau de vote retenu par l'assemblée délibérante.

(3) Hors dépenses imputées au chapitre 018.

(4) Hors dépenses imputées aux chapitres 016 et 017.

I – INFORMATIONS GENERALES ET SYNTHÉTIQUES	I
EXECUTION DU BUDGET – RAR RECETTES	C2

DETAIL DES RESTES A REALISER N EN RECETTES (1)

Chap. / art. (2)	Libellé	Titres restant à émettre
SECTION D'INVESTISSEMENT – TOTAL		(III) 0,00
018	RSA	0,00
024	Produits des cessions d'immobilisations	0,00
10	Dotations, fonds divers et réserves	0,00
13	Subventions d'investissement (reçues) (3)	0,00
16	Emprunts et dettes assimilées	0,00
18	Cpte de liaison : affectation (BA,régie)	0,00
20	Immobilisations incorporelles (sauf 204) (3)	0,00
204	Subventions d'équipement versées (3)	0,00
21	Immobilisations corporelles (3)	0,00
22	Immobilisations reçues en affectation (3)	0,00
23	Immobilisations en cours (3)	0,00
26	Participations et créances rattachées	0,00
27	Autres immobilisations financières (3)	0,00
45	Chapitres d'opérations pour compte de tiers	0,00
SECTION DE FONCTIONNEMENT – TOTAL		(IV) 0,00
70	Prod. services, domaine, ventes diverses	0,00
73	Impôts et taxes	0,00
731	Fiscalité locale	0,00
74	Dotations et participations (4)	0,00
75	Autres produits de gestion courante (4)	0,00
013	Atténuations de charges (4)	0,00
016	APA	0,00
017	RSA / Régularisations de RMI	0,00
76	Produits financiers	0,00
77	Produits spécifiques (4)	0,00

(1) Il s'agit des restes à réaliser établis conformément à la comptabilité d'engagement annuelle. Ces restes à réaliser seront repris au BP ou au BS N+1.

(2) Suivant le niveau de vote retenu par l'assemblée délibérante.

(3) Hors recettes imputées au chapitre 018.

(4) Hors recettes imputées aux chapitres 016 et 017.

I – INFORMATIONS GÉNÉRALES ET SYNTHÉTIQUES	I
Bilan synthétique (en milliers d'euros)	D

ACTIF NET (1)	Total	FONDS PROPRES ET PASSIF	Total
ACTIF IMMOBILISÉ		FONDS PROPRES	
Immobilisations incorporelles (nettes)		Apports et subventions d'investissement	995,02
Subventions d'investissement versées	-1,53	Neutralisations et régularisations	-159,11
Autres immobilisations incorporelles	1,68	Réserves	5 619,13
Immobilisations corporelles (nettes)		Report à nouveau	
Terrains	317,60	Résultat de l'exercice	
Constructions	14 894,98	Droits du concédant, de l'affermant, de l'affectant et du remettant	1 722,14
Réseaux et installations de voirie	56,13	TOTAL FONDS PROPRES (I)	8 177,19
Réseaux divers	338,70	PASSIF	
Installations techniques, agencements et matériel		TOTAL PROVISIONS POUR RISQUES ET CHARGES (1)	
Immobilisations mises en concessions ou affermées		DETTES FINANCIÈRES	
Autres		Emprunts obligataires	
Immobilisations corporelles en cours		Emprunts souscrits auprès des établissements de crédit	
Droits de retour relatifs aux biens mis à disposition ou affectés		Dettes financières et autres emprunts	7 632,83
Immobilisations financières (nettes)		TOTAL DETTES FINANCIÈRES (2)	7 632,83
TOTAL ACTIF IMMOBILISÉ (I)	15 607,55	DETTES NON FINANCIÈRES	
ACTIF CIRCULANT		Dettes fournisseurs et comptes rattachés	176,92
Stocks		Autres dettes non financières	534,19
Créances	934,77	Produits constatés d'avance	
Charges constatées d'avance		TOTAL DETTES NON FINANCIÈRES (3)	711,12
Trésorerie		TOTAL TRÉSORERIE (4)	
TOTAL ACTIF CIRCULANT (II)	934,77	TOTAL PASSIF (II) = (1+2+3+4)	8 343,95
Comptes de régularisation (III)		Comptes de régularisation (III)	21,18
Écarts de conversion actif (IV)		Écarts de conversion passif (IV)	
TOTAL GÉNÉRAL (I + II + III + IV)	16 542,32	TOTAL GÉNÉRAL (I + II + III + IV)	16 542,32

[1] Déduction faite des amortissements et des dépréciations

I – INFORMATIONS GÉNÉRALES ET SYNTHÉTIQUES	I
Compte de résultat synthétique (en milliers d'euros)	E

POSTES	Exercice N	Exercice N-1
PRODUITS DE FONCTIONNEMENT		
PRODUITS SANS CONTREPARTIE DIRECTE (ou subventions et produits assimilés)		
Dotations de l'état		
Participations		
Compensations, autres attributions et autres participations		
Dons et legs		
Impôts et taxes		
PRODUITS AVEC CONTREPARTIE DIRECTE		
Ventes de biens ou prestations de services	630,62	
Produits des cessions d'actifs		
Autres produits de gestion	2 143,60	
Production stockée et immobilisée		
AUTRES PRODUITS		
Reprises sur amortissement, dépréciations, provisions et transferts de charges		
Reprises du financement rattaché à un actif	110,75	
Neutralisation des amortissements, dépréciations et provisions		
Neutralisation des moins-values de cession		
TOTAL PRODUITS DE FONCTIONNEMENT(I)	2 884,97	
CHARGES DE FONCTIONNEMENT		
Achats et charges externes	429,57	
Charges de personnel		
Indemnités des élus (et membres du CESR)		
Autres charges de fonctionnement (dont pertes sur créances irrécouvrables)	0,93	
Impôts et taxes	482,02	
Dotations aux amortissements, dépréciations, provisions	1 770,69	
Valeurs nettes comptables des éléments d'actifs cédés		
Neutralisation des dépréciations et provisions		
Neutralisation des plus-values de cession		
TOTAL CHARGES DE FONCTIONNEMENT (II)	2 683,21	

I – INFORMATIONS GÉNÉRALES ET SYNTHÉTIQUES	I
Compte de résultat synthétique (en milliers d'euros)	E

POSTES	Exercice N	Exercice N-1
CHARGES D'INTERVENTION		
Dispositifs d'intervention pour compte propre	201,76	
Autres charges		
TOTAL CHARGES D'INTERVENTION (III)	201,76	
PRODUITS (ou CHARGES) NETS DE L'ACTIVITE (IV = I - II - III)		
TOTAL PRODUITS FINANCIERS (V)		
TOTAL CHARGES FINANCIERES (VI)		
PRODUITS (ou CHARGES) FINANCIERS NETS (VII = V - VI)		
RESULTAT DE L'EXERCICE (VIII = IV + VII)		

I – INFORMATIONS GÉNÉRALES ET SYNTHÉTIQUES	I
TAUX DES CONTRIBUTIONS ET PRODUITS AFFÉRENTS EN N	F

Libellés	Taux, coefficient ou forfait appliqués par décision de l'assemblée délibérante (%, unité ou €)	Variation du taux / N-1 (%)	Produit voté par l'assemblée délibérante	Variation du produit / N-1 (%)
Part régionale des ressources				
TICPE (majoration définie à l'art. 265 A bis du code des douanes)	SP	0,00	0,00	0,00
	Gazole	0,00	0,00	0,00
Taxe sur les permis de conduire		0,00	0,00	0,00
Taxe sur les certificats d'immatriculation des véhicules		0,00	0,00	0,00
Taxe spéciale de consommation de produits pétroliers (1)		0,00	0,00	0,00
Taxe sur le transport public aérien et maritime (1)		0,00	0,00	0,00
Taxe relative à l'octroi de mer (1)		0,00	0,00	0,00
Droits assimilés au droit d'octroi de mer auxquels sont soumis les rhums et spiritueux (1)		0,00	0,00	0,00
Part départementale des ressources				
Taxe foncière sur les propriétés bâties		0,00	0,00	0,00
Taxe d'aménagement		0,00	0,00	0,00
Taxe de publicité foncière et droit d'enregistrement		0,00	0,00	0,00
Taxe sur la consommation finale d'électricité		0,00	0,00	0,00
Taxe sur les remontées mécaniques des zones de montagne		0,00	0,00	0,00
Part communale des ressources				
Taxe d'habitation		0,00	0,00	0,00
TFPB		0,00	0,00	0,00
TFPNB		0,00	0,00	0,00
CFE		0,00	0,00	0,00
TOTAL			0,00	0,00

(1) Taxes perçues par les collectivités d'Outre-mer.

(2) Détailler les taxes pour lesquelles la collectivité a un pouvoir de modulation.

II – EXECUTION BUDGETAIRE	II
MODALITES DE VOTE DU BUDGET	A

I – L'assemblée délibérante a voté le budget :

- au niveau du chapitre (1) pour la section d'investissement ;
- au niveau du chapitre (1) pour la section de fonctionnement ;
- sans (2) vote formel sur les chapitres « opérations d'équipement » ;
- sans (2) vote formel sur chacun des chapitres.

La liste des articles spécialisés sur lesquels l'ordonnateur ne peut procéder à des virements d'article à article est la suivante :

II – En l'absence de mention au paragraphe I ci-dessus, le budget est réputé voté par chapitre, sans vote formel sur chacun des chapitres, en fonctionnement, et en investissement sans vote formel pour les chapitres « opération d'équipement ».

III – L'assemblée délibérante a autorisé le président à opérer des virements de crédits de paiement de chapitre à chapitre dans les limites suivantes (3) :

IV – En l'absence de mention au paragraphe III ci-dessus, le président est réputé ne pas avoir reçu l'autorisation de l'assemblée délibérante de pratiquer des virements de crédits de paiement de chapitre à chapitre.

V – Les provisions sont semi-budgétaires (4).

(1) A compléter par « du chapitre » ou « de l'article ».

(2) Indiquer « avec » ou « sans » vote formel.

(3) Au maximum dans la limite de 7.5 % des dépenses réelles de la section, à l'exclusion des crédits relatifs aux dépenses de personnel.

(4) A compléter par un seul des deux choix suivants, selon les dispositions législatives et réglementaires applicables à la collectivité :

- semi budgétaire ;

- budgétaire par délibération N°... du ...

II – EXECUTION BUDGETAIRE	II
DEPENSES D'INVESTISSEMENT – VUE D'ENSEMBLE	A1.1

Chapitre	Intitulé	Prévisions (a) (BP + DM + RAR N-1)	Réalisations (mandats émis) (b)	Taux de réalisation (b/a)	Restes à réaliser au 31/12 (1)
018	RSA	0,00	0,00	0,00	0,00
20	Immobilisations incorporelles (sauf 204)	8 769,00	0,00	0,00	8 769,00
204	Subventions d'équipement versées	0,00	0,00	0,00	0,00
21	Immobilisations corporelles	20 500,00	0,00	0,00	20 500,00
22	Immobilisations reçues en affectation	0,00	0,00	0,00	0,00
23	Immobilisations en cours	246 790,00	78 341,19	31,74	118 125,00
	Total des opérations d'équipement (2)	0,00	0,00	0,00	0,00
Total des dépenses d'équipement		276 059,00	78 341,19	28,38	147 394,00
10	Dotations, fonds divers et réserves	0,00	0,00	0,00	0,00
13	Subventions d'investissement	0,00	0,00	0,00	0,00
16	Emprunts et dettes assimilées (sauf 1688 non budgétaire)	1 579 572,99	1 579 523,96	100,00	0,00
18	Cpte de liaison : affectation (BA,régie)	0,00	0,00	0,00	0,00
26	Participations et créances rattachées	0,00	0,00	0,00	0,00
27	Autres immobilisations financières	0,00	0,00	0,00	0,00
Total des dépenses financières		1 579 572,99	1 579 523,96	100,00	0,00
45	Chapitres d'opérations pour compte de tiers (3)	0,00	0,00	0,00	0,00
Total des dépenses réelles d'investissement		1 855 631,99	1 657 865,15	89,34	147 394,00
040	Opérations ordre transf. entre sections (4)	110 750,00	110 748,75	100,00	0,00
041	Opérations patrimoniales (5)	55 000,00	14 219,10	25,85	0,00
Total des dépenses d'ordre en investissement		165 750,00	124 967,85	75,40	0,00
Total des dépenses d'investissement de l'exercice		2 021 381,99	1 782 833,00	88,20	147 394,00
001 Solde d'exécution négatif reporté		0,00			
Total des dépenses de la section d'investissement		2 021 381,99	1 782 833,00	0,00	147 394,00

(1) Dépenses engagées non mandatées.

(2) Voir l'état II-C1.1 pour le détail des opérations d'équipement.

(3) Voir l'état IV-B5 pour le détail des opérations pour compte de tiers.

(4) DI 040 = RF 042

(5) DI 041 = RI 041

II – EXECUTION BUDGETAIRE	II
RECETTES D'INVESTISSEMENT – VUE D'ENSEMBLE	A1.2

Chapitre	Intitulé	Prévisions (a) (BP + DM + RAR N-1)	Réalisations (titres émis) (b)	Taux de réalisation (b/a)	Restes à réaliser au 31/12 (1)
018	RSA	0,00	0,00	0,00	0,00
13	Subventions d'investissement	0,00	0,00	0,00	0,00
16	Emprunts et dettes assimilées	22 613,00	2 550,00	11,28	0,00
20	Immobilisations incorporelles (sauf 204)	0,00	0,00	0,00	0,00
204	Subventions d'équipement versées	0,00	54 081,50	0,00	0,00
21	Immobilisations corporelles	0,00	0,00	0,00	0,00
22	Immobilisations reçues en affectation	0,00	0,00	0,00	0,00
23	Immobilisations en cours	0,00	0,00	0,00	0,00
10	Dotations, fonds divers et réserves	0,00	0,00	0,00	0,00
18	Cpte de liaison : affectation (BA,régie)	0,00	0,00	0,00	0,00
26	Participations et créances rattachées	0,00	0,00	0,00	0,00
27	Autres immobilisations financières	0,00	0,00	0,00	0,00
024	Produits des cessions d'immobilisations	0,00			
45	Chapitres d'opérations pour compte de tiers (2)	0,00	0,00	0,00	0,00
Total des recettes réelles d'investissement		22 613,00	56 631,50	250,44	0,00
021	Virement de la section de fonctionnement (3)	0,00			
040	Opérations ordre transf. entre sections (4) (5) (6)	1 800 000,00	1 770 687,74	98,37	0,00
041	Opérations patrimoniales (7)	55 000,00	14 219,10	25,85	0,00
Total des recettes d'ordre en investissement		1 855 000,00	1 784 906,84	96,22	0,00
Total des recettes d'investissement de l'exercice		1 877 613,00	1 841 538,34	98,08	0,00
001 Solde d'exécution positif reporté		143 768,99			
Total des recettes de la section d'investissement		2 021 381,99	1 841 538,34	0,00	0,00

(1) Recettes justifiées non titrées.

(2) Voir l'état IV-B5 pour le détail des opérations pour compte de tiers.

(3) Pour mémoire, crédits ouverts au budget mais ne faisant pas l'objet d'émission de titres (opérations sans réalisation).

(4) DI 040 = RF 042

(5) Les comptes 15, 29, 39, 49 et 59 peuvent figurer dans le détail du chapitre si la collectivité a opté pour le régime des provisions budgétaires, conformément aux dispositions législatives et réglementaires applicables.

(6) Aucune prévision budgétaire ne doit figurer à l'article 192 (cf. chapitre 024 « produit des cessions d'immobilisations »).

(7) DI 041 = RI 041

II – EXECUTION BUDGETAIRE	II
DEPENSES DE FONCTIONNEMENT – VUE D'ENSEMBLE	A2.1

Chapitre	Intitulé	Prévisions (a) (BP + DM + RAR N-1)	Réalizations Mandats émis	Rattachements (c)	Total réalisations (d = b+c)	Taux de réalisation (d/a)	Restes à réaliser au 31/12 (1)
011	Charges à caractère général (3)	956 155,00	748 743,83	162 846,01	911 589,84	95,34	8 698,00
012	Charges de personnel et frais assimilés (3)	0,00	0,00	0,00	0,00	0,00	0,00
014	Atténuations de produits	0,00	0,00	0,00	0,00	0,00	0,00
016	APA	0,00	0,00	0,00	0,00	0,00	0,00
017	RSA / Régularisations de RMI	0,00	0,00	0,00	0,00	0,00	0,00
65	Autres charges de gestion courante (sauf 6586)	417 055,00	201 758,88	0,00	201 758,88	48,38	188 180,00
6586	Frais fonctionnement des groupes d'élus	0,00	0,00	0,00	0,00	0,00	0,00
Total des dépenses de gestion des services		1 373 210,00	950 502,71	162 846,01	1 113 348,72	81,08	196 878,00
66	Charges financières	0,00	0,00	0,00	0,00	0,00	0,00
67	Charges spécifiques	120 000,00	930,42	0,00	930,42	0,78	0,00
68	Dotations aux provisions, dépréciations (semi-budgétaires)	0,00	0,00	0,00	0,00	0,00	0,00
Total des dépenses réelles et mixtes		1 493 210,00	951 433,13	162 846,01	1 114 279,14	74,62	196 878,00
023	Virement à la section d'investissement	0,00	0,00	0,00	0,00	0,00	0,00
042	Opérations ordre transf. entre sections (2)	1 800 000,00	1 770 687,74	0,00	1 770 687,74	98,37	0,00
043	Opérations ordre intérieur de la section	0,00	0,00	0,00	0,00	0,00	0,00
Total des dépenses d'ordre de fonctionnement (3)		1 800 000,00	1 770 687,74	0,00	1 770 687,74	98,37	0,00
Total des dépenses de fonctionnement de l'exercice		3 293 210,00	2 722 120,87	162 846,01	2 884 966,88	87,60	196 878,00
002 Déficit de fonctionnement reporté de N-1		0,00	0,00	0,00	0,00	0,00	0,00
Total des dépenses de la section de fonctionnement		3 293 210,00	2 722 120,87	162 846,01	2 884 966,88	0,00	196 878,00

(1) Dépenses engagées non mandatées.

(2) Les comptes 68 peuvent figurer dans le détail du chapitre si la collectivité a opté pour le régime des provisions budgétaires, conformément aux dispositions législatives et réglementaires applicables.

(3) DF 042 = RI 040 ; DF 043 = RF 043

II – EXECUTION BUDGETAIRE	II
RECETTES DE FONCTIONNEMENT – VUE D'ENSEMBLE	A2.2

Chapitre	Intitulé	Prévisions (a) (BP + DM + RAR N-1)	Réalizations Titres émis (b)	Rattachements (c)	Total réalisations (d = b+c)	Taux de réalisation (d/a)	Restes à réaliser au 31/12 (1)
013	Atténuations de charges	0,00	0,00	0,00	0,00	0,00	0,00
016	APA	0,00	0,00	0,00	0,00	0,00	0,00
017	RSA / Régularisations de RMI	0,00	0,00	0,00	0,00	0,00	0,00
70	Prod. services, domaine, ventes diverses	607 976,00	628 637,91	1 984,56	630 622,47	103,72	0,00
73	Impôts et taxes (sauf 731)	0,00	0,00	0,00	0,00	0,00	0,00
731	Fiscalité locale	0,00	0,00	0,00	0,00	0,00	0,00
74	Dotations et participations	0,00	0,00	0,00	0,00	0,00	0,00
75	Autres produits de gestion courante	2 574 484,00	2 136 983,92	6 611,74	2 143 595,66	83,26	0,00
Total des recettes de gestion des services		3 182 460,00	2 765 621,83	8 596,30	2 774 218,13	87,17	0,00
76	Produits financiers	0,00	0,00	0,00	0,00	0,00	0,00
77	Produits spécifiques	0,00	0,00	0,00	0,00	0,00	0,00
78	Reprises amort., dépréciations, prov. (semi-budgétaires)	0,00	0,00	0,00	0,00	0,00	0,00
Total des recettes réelles et mixtes		3 182 460,00	2 765 621,83	8 596,30	2 774 218,13	87,17	0,00
042	Opérations ordre transf. entre sections (2)	110 750,00	110 748,75	0,00	110 748,75	100,00	0,00
043	Opérations ordre intérieur de la section	0,00	0,00	0,00	0,00	0,00	0,00
Total des recettes d'ordre (3)		110 750,00	110 748,75	0,00	110 748,75	100,00	0,00
Total des recettes de fonctionnement de l'exercice		3 293 210,00	2 876 370,58	8 596,30	2 884 966,88	87,60	0,00
002 Excédent de fonctionnement reporté de N-1		0,00					
Total des recettes de la section de fonctionnement		3 293 210,00	2 876 370,58	8 596,30	2 884 966,88	0,00	0,00

(1) Recettes justifiées non titrées.

(2) Les comptes 78 peuvent figurer dans le détail du chapitre si la collectivité a opté pour le régime des provisions budgétaires, conformément aux dispositions législatives et réglementaires applicables.

(3) RF 042 = DI 040

II - EXÉCUTION BUDGÉTAIRE						II
Dépenses d'investissement - Vue détaillée						B1

Chapitre / Article	Intitulé	Prévisions (a)	Émissions (b)	Annulations (c)	Réalisations nettes (d=b-c)	Solde prévisions / réalisations (a-d)
total chapitre 018	RSA					
total chapitre 20	Immobilisations incorporelles (sauf 204)	8 769,00				8 769,00
total chapitre 204	Subventions d'équipement versées					
total chapitre 21	Immobilisations corporelles	20 500,00				20 500,00
total chapitre 22	Immobilisations reçues en affectation					
2312	Agencements et aménagements de terrains		9 134,00		9 134,00	
2313	Constructions		68 714,82		68 714,82	
2315	Installations, matériel et outillage techniques		492,37		492,37	
total chapitre 23	Immobilisations en cours (sauf 2324)	246 790,00	78 341,19		78 341,19	168 448,81
Total des dépenses d'équipement		276 059,00	78 341,19		78 341,19	197 717,81
total chapitre 10	Dotations, fonds divers et réserves					
total chapitre 13	Subventions d'investissement					
165	Dépôts et cautionnements reçus		15 030,97	20,00	15 010,97	
16878	Autres organismes et particuliers		1 564 512,99		1 564 512,99	
total chapitre 16	Emprunts et dettes assimilées (sauf 1688 non budgétaire)	1 579 572,99	1 579 543,96	20,00	1 579 523,96	49,03
total chapitre 18	Compte de liaison : affectation (budgets annexes - régies non personnalisées)					

II - EXÉCUTION BUDGÉTAIRE						II
Dépenses d'investissement - Vue détaillée						B1

Chapitre / Article	Intitulé	Prévisions (a)	Émissions (b)	Annulations (c)	Réalisations nettes (d=b-c)	Solde prévisions / réalisations (a-d)
total chapitre 26	Participations et créances rattachées à des participations					
total chapitre 27	Autres immobilisations financières					
Total des dépenses financières		1 579 572,99	1 579 543,96	20,00	1 579 523,96	49,03
total	Chapitres d'opérations pour compte de tiers					
Total des dépenses réelles d'investissement		1 855 631,99	1 657 885,15	20,00	1 657 865,15	197 766,84
13911	État et établissements nationaux		52 496,00		52 496,00	
13912	Régions		26 178,40		26 178,40	
13913	Départements		1 603,00		1 603,00	
139172	FEDER		29 398,35		29 398,35	
13918	Autres		1 073,00		1 073,00	
total chapitre 040	Opérations d'ordre de transferts entre sections	110 750,00	110 748,75		110 748,75	1,25
2313	Constructions		14 219,10		14 219,10	
total chapitre 041	Opérations patrimoniales	55 000,00	14 219,10		14 219,10	40 780,90
Total des dépenses d'ordre en investissement		165 750,00	124 967,85		124 967,85	40 782,15
Total des dépenses d'investissement de l'exercice		2 021 381,99	1 782 853,00	20,00	1 782 833,00	238 548,99
001 Solde d'exécution de la section d'investissement reporté						
Total des dépenses de la section d'investissement		2 021 381,99	1 782 853,00	20,00	1 782 833,00	238 548,99

II - EXÉCUTION BUDGÉTAIRE	II
Recettes d'investissement - Vue détaillée	B2

Chapitre / Article	Intitulé	Prévisions (a)	Émissions (b)	Annulations (c)	Réalisations nettes (d=b-c)	Solde prévisions / réalisations (a-d)
total chapitre 018	RSA					
total chapitre 13	Subventions d'investissement					
165	Dépôts et cautionnements reçus		2 550,00		2 550,00	
total chapitre 16	Emprunts et dettes assimilées	22 613,00	2 550,00		2 550,00	20 063,00
total chapitre 20	Immobilisations incorporelles (sauf 204)					
20422	Bâtiments et installations		54 081,50		54 081,50	
total chapitre 204	Subventions d'équipement versées		54 081,50		54 081,50	-54 081,50
total chapitre 21	Immobilisations corporelles					
total chapitre 22	Immobilisations reçues en affectation					
total chapitre 23	Immobilisations en cours (sauf 2324)					
total chapitre 10	Dotations, fonds divers et réserves					
total chapitre 18	Compte de liaison : affectation (budgets annexes - régies non personnalisées)					
total chapitre 26	Participations et créances rattachées à des participations					
total chapitre 27	Autres immobilisations financières					
total chapitre 024	Produits des cessions d'immobilisations					
total	Chapitres d'opérations pour compte de tiers					

II - EXÉCUTION BUDGÉTAIRE	II
Recettes d'investissement - Vue détaillée	B2

Chapitre / Article	Intitulé	Prévisions (a)	Émissions (b)	Annulations (c)	Réalisations nettes (d=b-c)	Solde prévisions / réalisations (a-d)
Total des recettes réelles d'investissement		22 613,00	56 631,50		56 631,50	-34 018,50
<i>total chapitre 021</i>	<i>Virement de la section de fonctionnement</i>					
28031	Frais d'études		1 620,00		1 620,00	
28033	Frais d'insertion		59,00		59,00	
281321	Immeubles de rapport		1 767 100,74		1 767 100,74	
281533	Réseaux câblés		1 473,00		1 473,00	
281534	Réseaux d'électrification		220,00		220,00	
281538	Autres réseaux		215,00		215,00	
<i>total chapitre 040</i>	<i>Opérations d'ordre de transferts entre sections</i>	<i>1 800 000,00</i>	<i>1 770 687,74</i>		<i>1 770 687,74</i>	<i>29 312,26</i>
2031	Frais d'études		14 219,10		14 219,10	
<i>total chapitre 041</i>	<i>Opérations patrimoniales</i>	<i>55 000,00</i>	<i>14 219,10</i>		<i>14 219,10</i>	<i>40 780,90</i>
Total des recettes d'ordre en investissement		1 855 000,00	1 784 906,84		1 784 906,84	70 093,16
Total des recettes d'investissement de l'exercice		1 877 613,00	1 841 538,34		1 841 538,34	36 074,66
001 Solde d'exécution de la section d'investissement reporté		143 768,99				
Total des recettes de la section d'investissement		2 021 381,99	1 841 538,34		1 841 538,34	179 843,65

II – EXECUTION BUDGETAIRE	II
OPERATIONS D'EQUIPEMENT – DETAIL DES CHAPITRES ET ARTICLES	C1

Cet état ne contient pas d'information.

II - EXÉCUTION BUDGÉTAIRE						II
Dépenses de fonctionnement - Vue détaillée						D1

Chapitre / Article	Intitulé	Prévisions (a)	Émissions (b)	Annulations (c)	Réalisations nettes (d=b-c)	Solde prévisions / réalisations (a-d)
60611	Eau et assainissement		19 109,49	16 959,51	2 149,98	
60612	Énergie - Électricité		164 050,43	18 703,30	145 347,13	
60613	Chauffage urbain		94 001,59	20 178,68	73 822,91	
60632	Fournitures de petit équipement		2 069,65		2 069,65	
6068	Autres matières et fournitures.		9 411,35	166,67	9 244,68	
615221	Bâtiments publics		70 150,13	11 406,06	58 744,07	
61558	Autres biens mobiliers		140,76		140,76	
6156	Maintenance		89 372,91	24 423,63	64 949,28	
617	Études et recherches		5 300,00	5 300,00		
6238	Divers		39,73		39,73	
6262	Frais de télécommunications		1 686,43	245,00	1 441,43	
6283	Frais de nettoyage des locaux		59 847,51	3 728,21	56 119,30	
6288	Autres		24 559,65	9 055,73	15 503,92	
63512	Taxes foncières		482 017,00		482 017,00	
total chapitre 011	Charges à caractère général	956 155,00	1 021 756,63	110 166,79	911 589,84	44 565,16
total chapitre 012	Charges de personnel et frais assimilés					
total chapitre 014	Atténuations de produits					
total chapitre 016	APA					
total chapitre 017	RSA/Régularisations de RMI					
65742	Entreprises		201 758,88		201 758,88	
total chapitre 65	Autres charges de gestion courante (sauf 6586)	417 055,00	201 758,88		201 758,88	215 296,12

II - EXÉCUTION BUDGÉTAIRE						II
Dépenses de fonctionnement - Vue détaillée						D1

Chapitre / Article	Intitulé	Prévisions (a)	Émissions (b)	Annulations (c)	Réalisations nettes (d=b-c)	Solde prévisions / réalisations (a-d)
total chapitre 6586	Frais de fonctionnement des groupes d'élus (1)					
Total des dépenses de gestion des services		1 373 210,00	1 223 515,51	110 166,79	1 113 348,72	259 861,28
total chapitre 66	Charges financières					
673	Titres annulés (sur exercices antérieurs)		930,42		930,42	
total chapitre 67	Charges spécifiques	120 000,00	930,42		930,42	119 069,58
total chapitre 68	Dotations aux provisions					
Total des dépenses réelles et mixtes		1 493 210,00	1 224 445,93	110 166,79	1 114 279,14	378 930,86
total chapitre 023	Virement à la section d'investissement					
6811	Dotations aux amortissements des immobilisations incorporelles et corporelles		1 770 687,74		1 770 687,74	
total chapitre 042	Opérations d'ordre de transfert entre sections	1 800 000,00	1 770 687,74		1 770 687,74	29 312,26
total chapitre 043	Opérations d'ordre à l'intérieur de la section de fonctionnement					
Total des dépenses d'ordre de fonctionnement		1 800 000,00	1 770 687,74		1 770 687,74	29 312,26
Total des dépenses de fonctionnement de l'exercice		3 293 210,00	2 995 133,67	110 166,79	2 884 966,88	408 243,12
002 Résultat de fonctionnement reporté						
Total des dépenses de la section de fonctionnement		3 293 210,00	2 995 133,67	110 166,79	2 884 966,88	408 243,12

(1) Collectivités de plus de 100 000 habitants

II - EXÉCUTION BUDGÉTAIRE						II
Recettes de fonctionnement - Vue détaillée						D2

Chapitre / Article	Intitulé	Prévisions (a)	Émissions (b)	Annulations (c)	Réalisations nettes (d=b-c)	Solde prévisions / réalisations (a-d)
total chapitre 013	Atténuations de charges					
total chapitre 016	APA					
total chapitre 017	RSA/Régularisations de RMI					
70878	par des tiers		636 235,54	5 613,07	630 622,47	
total chapitre 70	Produits des services, du domaine et ventes diverses	607 976,00	636 235,54	5 613,07	630 622,47	-22 646,47
total chapitre 73	Impôts et taxes (sauf 731)					
total chapitre 731	Fiscalité locale					
total chapitre 74	Dotations et participations					
752	Revenus des immeubles		1 471 451,60	3 681,62	1 467 769,98	
75822	Prise en charge du déficit du budget annexe à caractère administratif par le budget principal		662 135,78		662 135,78	
75888	Autres		13 689,90		13 689,90	
total chapitre 75	Autres produits de gestion courante	2 574 484,00	2 147 277,28	3 681,62	2 143 595,66	430 888,34
Total des recettes de gestion des services		3 182 460,00	2 783 512,82	9 294,69	2 774 218,13	408 241,87
total chapitre 76	Produits financiers					
total chapitre 77	Produits spécifiques					
total chapitre 78	Reprises sur provisions					
Total des recettes réelles et mixtes		3 182 460,00	2 783 512,82	9 294,69	2 774 218,13	408 241,87
777	<i>Recettes et quote-part des subventions d'investissement transférées au compte de résultat</i>		110 748,75		110 748,75	

II - EXÉCUTION BUDGÉTAIRE	II
Recettes de fonctionnement - Vue détaillée	D2

Chapitre / Article	Intitulé	Prévisions (a)	Émissions (b)	Annulations (c)	Réalisations nettes (d=b-c)	Solde prévisions / réalisations (a-d)
<i>total chapitre 042</i>	<i>Opérations d'ordre de transfert entre sections</i>	110 750,00	110 748,75		110 748,75	1,25
<i>total chapitre 043</i>	<i>Opérations d'ordre à l'intérieur de la section de fonctionnement</i>					
Total des recettes d'ordre de fonctionnement		110 750,00	110 748,75		110 748,75	1,25
Total des recettes de fonctionnement de l'exercice		3 293 210,00	2 894 261,57	9 294,69	2 884 966,88	408 243,12
002 Résultat de fonctionnement reporté						
Total des recettes de la section de fonctionnement		3 293 210,00	2 894 261,57	9 294,69	2 884 966,88	408 243,12

III – ÉTATS FINANCIERS	III
Bilan (en euros)	A

ACTIF	Note	Exercice N			Exercice N-1
		BRUT	amortissements, dépréciations	NET	NET
ACTIF IMMOBILISÉ					
IMMOBILISATIONS INCORPORELLES					
Subventions d'investissement versées			1 533,33	-1 533,33	52 548,17
Autres immobilisations incorporelles		8 399,20	6 716,00	1 683,20	17 581,30
Immobilisations incorporelles en cours					
IMMOBILISATIONS CORPORELLES					
Terrains		317 597,18		317 597,18	308 463,18
Constructions		42 009 384,48	27 114 403,70	14 894 980,78	16 579 147,60
Réseaux et installations de voirie		56 127,49		56 127,49	56 127,49
Réseaux divers		340 604,21	1 908,00	338 696,21	340 111,84
Installations techniques, agencements et matériel					
Immobilisations mises en concessions ou affermées					
Autres		79 356,77	79 356,77		
Immobilisations corporelles en cours					
DROITS DE RETOUR RELATIFS AUX BIENS MIS A DISPOSITION OU AFFECTÉS					
IMMOBILISATIONS FINANCIÈRES					
TOTAL ACTIF IMMOBILISÉ (I)		42 811 469,33	27 203 917,80	15 607 551,53	17 353 979,58
ACTIF CIRCULANT					
STOCKS					
CRÉANCES					
Créances sur des entités publiques, des organismes internationaux et la Commission européenne		9 706,56		9 706,56	32 004,18
Créances sur les redevables et comptes rattachés		918 390,95		918 390,95	504 639,25
Avances et acomptes versés par la collectivité					
Créances correspondant à des opérations pour compte de tiers					
Créances sur budgets annexes					
Créances sur les autres débiteurs		6 668,79		6 668,79	57,05
CHARGES CONSTATÉES D'AVANCE					

III – ÉTATS FINANCIERS	III
Bilan (en euros)	A

ACTIF	Note	Exercice N			Exercice N-1
		BRUT	amortissements, dépréciations	NET	NET
TOTAL ACTIF CIRCULANT (HORS TRÉSORERIE) (II)		934 766,30		934 766,30	536 700,48
TRÉSORERIE					
VALEURS MOBILIÈRES DE PLACEMENT					
DISPONIBILITÉS					
AUTRES					
TOTAL TRÉSORERIE (III)					
COMPTES DE REGULARISATION (dont primes de remboursement des obligations) (IV)					
ÉCARTS DE CONVERSION ACTIF (V)					
TOTAL GÉNÉRAL (I + II + III + IV + V)		43 746 235,63	27 203 917,80	16 542 317,83	17 890 680,06

III – ÉTATS FINANCIERS	III
Bilan (en euros)	A

FONDS PROPRES ET PASSIF	Note	Exercice N	Exercice N-1
FONDS PROPRES			
APPORTS NON RATTACHÉS A UN ACTIF DÉTERMINÉ			
Dotations			
Fonds globalisés		525 782,02	525 782,02
SUBVENTIONS D'INVESTISSEMENT			
Rattachées à un actif amortissable		469 241,90	579 990,65
Rattachées à un actif non amortissable			
NEUTRALISATIONS ET RÉGULARISATIONS		-159 105,30	-159 105,30
RÉSERVES		5 619 134,64	5 619 134,64
REPORT A NOUVEAU			
RÉSULTAT DE L'EXERCICE			
DROITS DU CONCÉDANT ET DE L'AFFERMANT			
DROITS DE L'AFFECTANT ET DU REMETTANT		1 722 141,65	1 722 141,65
TOTAL FONDS PROPRES (I)		8 177 194,91	8 287 943,66
PASSIF			
PROVISIONS POUR RISQUES ET CHARGES			
PROVISIONS POUR RISQUES			
PROVISIONS POUR CHARGES			
TOTAL PROVISIONS POUR RISQUES ET CHARGES (1)			
DETTES FINANCIÈRES			
EMPRUNTS OBLIGATAIRES			
EMPRUNTS SOUSCRITS AUPRÈS DES ÉTABLISSEMENTS DE CRÉDIT			
DETTES FINANCIÈRES ET AUTRES EMPRUNTS		7 632 830,95	9 209 804,91
TOTAL DETTES FINANCIÈRES (2)		7 632 830,95	9 209 804,91
DETTES NON FINANCIÈRES			
Dettes fournisseurs et comptes rattachés		176 922,52	112 498,88
Dettes fiscales et sociales		70 175,51	10 805,31
Avances et acomptes reçus			
Dettes correspondant à des opérations pour compte de tiers			

III – ÉTATS FINANCIERS	III
Bilan (en euros)	A

FONDS PROPRES ET PASSIF	Note	Exercice N	Exercice N-1
Fonds gérés par la collectivité			
Dettes sur budgets annexes		460 266,44	207 638,82
Autres dettes non financières		3 751,49	54 557,83
PRODUITS CONSTATÉS D'AVANCE			
TOTAL DETTES NON FINANCIÈRES (3)		711 115,96	385 500,84
TRÉSORERIE			
AUTRES ÉLÉMENTS DE TRÉSORERIE PASSIVE			
TOTAL TRÉSORERIE (4)			
TOTAL PASSIF (II) = (1+2+3+4)		8 343 946,91	9 595 305,75
COMPTES DE RÉGULARISATION (III)		21 176,01	7 430,65
ÉCARTS DE CONVERSION PASSIF (IV)			
TOTAL GÉNÉRAL (I+II+III+IV)		16 542 317,83	17 890 680,06

III – ÉTATS FINANCIERS	III
Compte de résultat (en euros)	B

	Note	Exercice N	Exercice N-1	Variation
PRODUITS DE FONCTIONNEMENT				
PRODUITS SANS CONTREPARTIE DIRECTE (ou subventions et produits assimilés)				
Dotations de l'état				
Participations				
Compensations, autres attributions et autres participations				
Dons et legs				
Impôts et taxes				
PRODUITS AVEC CONTREPARTIE DIRECTE				
Ventes de biens ou prestations de services		630 622,47		
Produits des cessions d'actifs				
Autres produits de gestion		2 143 595,66		
Production stockée et immobilisée				
AUTRES PRODUITS				
Reprises sur amortissement, dépréciations, provisions et transferts de charges				
Reprises du financement rattaché à un actif		110 748,75		
Neutralisation des amortissements, dépréciations et provisions				
Neutralisation des moins-values de cession				
TOTAL PRODUITS DE FONCTIONNEMENT (I)		2 884 966,88		
CHARGES DE FONCTIONNEMENT				
Achats et charges externes		429 572,84		
Charges de personnel				
<i>Dont salaires, traitements et rémunérations diverses</i>				
<i>Dont charges sociales</i>				
Indemnités des élus (et membres du CESR)				
Autres charges de fonctionnement (dont pertes sur créances irrécouvrables)		930,42		
Impôts et taxes		482 017,00		
Dotations aux amortissements, dépréciations, provisions		1 770 687,74		
Valeurs nettes comptables des éléments d'actifs cédés				
Neutralisation des dépréciations et provisions				

III – ÉTATS FINANCIERS	III
Compte de résultat (en euros)	B

	Note	Exercice N	Exercice N-1	Variation
Neutralisation des plus-values de cession				
TOTAL CHARGES DE FONCTIONNEMENT (II)		2 683 208,00		
CHARGES D'INTERVENTION				
Dispositifs d'intervention pour compte propre		201 758,88		
<i>Dont ménages</i>				
<i>Dont personnes morales de droit privé</i>		201 758,88		
<i>Dont collectivités territoriales</i>				
<i>Dont autres organismes publics</i>				
<i>Dont établissements d'enseignement</i>				
Autres charges				
TOTAL CHARGES D'INTERVENTION (III)		201 758,88		
PRODUITS (ou CHARGES) NETS DE L'ACTIVITE (IV = I - II - III)				
PRODUITS FINANCIERS				
Produits des participations et des prêts				
Produits des valeurs mobilières de placement				
Produits nets sur cessions de valeurs mobilières de placement				
Autres produits financiers				
Reprises sur amortissements, dépréciations, provisions financières et transferts de charges				
TOTAL PRODUITS FINANCIERS (V)				
CHARGES FINANCIERES				
Charges d'intérêts				
Charges nettes sur cessions de valeurs mobilières de placement				
Autres charges financières				
Dotations aux amortissements, aux dépréciations et aux provisions financières				
TOTAL CHARGES FINANCIERES (VI)				
PRODUITS (ou CHARGES) FINANCIERS NETS (VII = V - VI)				
RESULTAT DE L'EXERCICE (VIII = IV + VII)				

III – ÉTATS FINANCIERS	III
ANNEXE	C

L'annexe est une pièce jointe au Compte financier unique pour les collectivités expérimentant la certification des comptes.

Pour les autres collectivités, cet état est SANS OBJET.

IV – ÉTATS ANNEXÉS	IV
B – ÉTATS ANNEXÉS PATRIMONIAUX – ETAT DE LA DETTE – REPARTITION PAR NATURE DE DETTE	B1.2

REPARTITION PAR NATURE DE DETTE (hors 16449 et 166)

Nature (Pour chaque ligne, indiquer le numéro de contrat)	Emprunts et dettes à l'origine du contrat													
	Organisme prêteur ou chef de file	Date de signature	Date d'émission ou date de mobilisation (1)	Date du premier remboursement	Nominal (2)	Type de taux d'intérêt (3)	Index (4)	Taux initial		Devise	Périodicité des remboursements (6)	Profil d'amortissement (7)	Possibilité de remboursement anticipé O/N	Catégorie d'emprunt (8)
								Niveau de taux (5)	Taux actuariel					
163 Emprunts obligataires (Total)					0,00									
164 Emprunts auprès des établissements financiers (Total)					0,00									
1641 Emprunts en euros (total)					0,00									
1643 Emprunts en devises (total)					0,00									
16441 Emprunts assortis d'une option de tirage sur ligne de trésorerie (total)					0,00									
165 Dépôts et cautionnements reçus (Total)					83 560,68									
Caution CAUT0002 - Sens 3D (Hotel Entreprises)	Caution Sens 3D (Hotel Entreprises)	17/06/2004			502,23			0,000	0,000			X A la carte	N	-
Caution CAUT0003 - Projet Plan (Hotel Entreprises)	Caution Projet Plan (Hotel Entreprises)	31/12/2004			1 016,66			0,000	0,000			X A la carte	N	-
Caution CAUT0005 - OXAND (Hotel Entreprises)	Caution OXAND (Hotel Entreprises)	23/11/2006			535,43			0,000	0,000			X A la carte	N	-
Caution CAUT0006 - Cycleurope (BI Romilly)	Caution Cycleurope (BI Romilly)	20/07/2007			16 700,00			0,000	0,000			X A la carte	N	-
Caution CAUT0007 - Transvins Distribution (BI Bernon)	Caution Transvins Distribution (BI Bernon)	09/11/2007			2 666,67			0,000	0,000			X A la carte	N	-
Caution CAUT0008 - Netopen (BTL 2)	Caution Netopen (BTL 2)	23/11/2007			1 848,00			0,000	0,000			X A la carte	N	-
Caution CAUT0009 - AO PRE PRESS (BTL 2)	Caution AO PRE PRESS (BTL 2)	21/12/2007			2 412,75			0,000	0,000			X A la carte	N	-
Caution CAUT0010 - Kairos Média (BTL 2)	Caution Kairos Média (BTL 2)	24/04/2009			2 396,79			0,000	0,000			X A la carte	N	-
Caution CAUT0012 Installateurs Nouveaux Espaces (BI Bernon)	Caution Installateurs de Nouveaux Espaces (BI Bernon)	14/10/2011			1 516,66			0,000	0,000			X A la carte	N	-

DÉPARTEMENT DE L'AUBE - IMMOBILIER D'ENTREPRISES - CFU - 2022

Nature (Pour chaque ligne, indiquer le numéro de contrat)	Emprunts et dettes à l'origine du contrat													
	Organisme prêteur ou chef de file	Date de signature	Date d'émission ou date de mobilisation (1)	Date du premier remboursement	Nominal (2)	Type de taux d'intérêt (3)	Index (4)	Taux initial		Devise	Périodicité des remboursements (6)	Profil d'amortissement (7)	Possibilité de remboursement anticipé O/N	Catégorie d'emprunt (8)
								Niveau de taux (5)	Taux actuariel					
Caution CAUT0013 - Okenite Animation (BTL 2)	Caution Okenite Animation (BTL 2)	25/03/2011			3 232,50			0,000	0,000			X A la carte	N	-
Caution CAUT0014 - Provexi (BTL 2)	Caution Provexi (BTL 2)	10/06/2011			2 433,64			0,000	0,000			X A la carte	N	-
Dépôt de garantie 1339-Grytics (Hotel Entreprises)	Dépôt de garantie 1339-Grytics (Hotel Entreprises)	22/02/2021			370,50			0,000	0,000			X A la carte	N	-
Dépôt de garantie ACTISOLUTION (BTL1)	Dépôt de garantie ACTISOLUTION (BTL1)	25/08/2022			150,00			0,000	0,000			X A la carte	N	-
Dépôt de garantie CAUT0025 - Consignity (Pép. d'ent.)	Dépôt de garantie Consignity (Pépinière d'entreprises)	19/12/2016			379,43			0,000	0,000			X A la carte	N	-
Dépôt de garantie CAUT0026 - Arcil Synerlink (Hotel Ent.)	Dépôt de garantie Arcil Synerlink (Hotel Entreprises)	31/12/2016			3 600,00			0,000	0,000			X A la carte	N	-
Dépôt de garantie CAUT0027 - FRD (BTL 2)	Dépôt de garantie Fibres Recherche Développement (BTL 2)	31/12/2016			1 206,37			0,000	0,000			X A la carte	N	-
Dépôt de garantie CAUT0030 - Lex Personna (BTL 1)	Dépôt de garantie Lex Personna (BTL 1)	21/09/2018			2 329,12			0,000	0,000			X A la carte	N	-
Dépôt de garantie CAUT0058 - MAAT DATA (HOTEN)	Dépôt de garantie MAAT DATA (HOTEN)	17/10/2022			150,00			0,000	0,000			X A la carte	N	-
Dépôt de garantie CAUT0059 - WIDE OP (BTL1)	Dépôt de garantie WIDE OP (BTL1)	17/10/2022			150,00			0,000	0,000			X A la carte	N	-
Dépôt de garantie CAUT0061 - CARBON CENTRIC (PEPEN)	Dépôt de garantie CARBON CENTRIC (PEPEN)	26/12/2022			150,00			0,000	0,000			X A la carte	N	-
Dépôt de garantie COYALI (PEPEN)	Dépôt de garantie COYALI (PEPEN)	10/03/2022			150,00			0,000	0,000			X A la carte	N	-
Dépôt de garantie Consignity (Pépinière d'entreprises)	Dépôt de garantie Consignity (Pépinière d'entreprises)	31/12/2020			393,22			0,000	0,000			X A la carte	N	-
Dépôt de garantie Data Hertz(BTL 2)	Dépôt de garantie Data Hertz(BTL 2)	24/01/2020			928,50			0,000	0,000			X A la carte	N	-
Dépôt de garantie ELLIPSE (HOTEN)	Dépôt de garantie ELLIPSE (HOTEN)	17/05/2022			150,00			0,000	0,000			X A la carte	N	-
Dépôt de garantie Evea (Hotel Entreprises)	Dépôt de garantie Evea (Hotel Entreprises)	07/07/2020			360,00			0,000	0,000			X A la carte	N	-
Dépôt de garantie Grand E Nov (Pépinière d'entreprises)	Dépôt de garantie Grand E Nov (Pépinière d'entreprises)	06/07/2020			161,33			0,000	0,000			X A la carte	N	-
Dépôt de garantie Grand E Nov (Pépinière d'entreprises)	Dépôt de garantie Grand E Nov (Pépinière d'entreprises)	06/07/2020			177,00			0,000	0,000			X A la carte	N	-
Dépôt de garantie HABILITY (BITOR)	Dépôt de garantie HABILITY (BITOR)	02/03/2022			150,00			0,000	0,000			X A la carte	N	-

DÉPARTEMENT DE L'AUBE - IMMOBILIER D'ENTREPRISES - CFU - 2022

Nature (Pour chaque ligne, indiquer le numéro de contrat)	Emprunts et dettes à l'origine du contrat													
	Organisme prêteur ou chef de file	Date de signature	Date d'émission ou date de mobilisation (1)	Date du premier remboursement	Nominal (2)	Type de taux d'intérêt (3)	Index (4)	Taux initial		Devise	Périodicité des remboursements (6)	Profil d'amortissement (7)	Possibilité de remboursement anticipé O/N	Catégorie d'emprunt (8)
								Niveau de taux (5)	Taux actuariel					
Dépôt de garantie HANDIVISIBLE (HOTEN)	Dépôt de garantie HANDIVISIBLE (HOTEN)	10/03/2022			150,00			0,000	0,000			X A la carte	N	-
Dépôt de garantie LA PETITE MADELEINE (HOTEN)	Dépôt de garantie LA PETITE MADELEINE (HOTEN)	17/05/2022			150,00			0,000	0,000			X A la carte	N	-
Dépôt de garantie LISA CONNECT (PEPEN)	Dépôt de garantie LISA CONNECT (PEPEN)	12/04/2022			150,00			0,000	0,000			X A la carte	N	-
Dépôt de garantie LOGIPLACE (BTL1)	Dépôt de garantie LOGIPLACE (BTL1)	26/07/2022			150,00			0,000	0,000			X A la carte	N	-
Dépôt de garantie Levisys (BI Rosières)	Dépôt de garantie Levisys (BI Rosières)	24/03/2021			10 446,00			0,000	0,000			X A la carte	N	-
Dépôt de garantie Manufacture Troyenne maroquinerie (Torv)	Dépôt de garantie Manufacture Troyenne maroquinerie (Torvilliers)	06/07/2020			8 880,08			0,000	0,000			X A la carte	N	-
Dépôt de garantie NAMKIN (BTL2)	Dépôt de garantie NAMKIN (BTL2)	31/03/2022			150,00			0,000	0,000			X A la carte	N	-
Dépôt de garantie OPTA-LP (BTL 2)	Dépôt de garantie OPTA-LP (BTL 2)	22/12/2021			1 768,13			0,000	0,000			X A la carte	N	-
Dépôt de garantie PHASELAB (PEPEN)	Dépôt de garantie PHASELAB (PEPEN)	16/05/2022			150,00			0,000	0,000			X A la carte	N	-
Dépôt de garantie PROVEXI (BTL2)	Dépôt de garantie PROVEXI (BTL2)	15/04/2022			150,00			0,000	0,000			X A la carte	N	-
Dépôt de garantie RESEAU ENTREPRENDRE (PEPEN)	Dépôt de garantie RESEAU ENTREPRENDRE (PEPEN)	10/03/2022			150,00			0,000	0,000			X A la carte	N	-
Dépôt de garantie ROYAL VELO France (BI Torvilliers)	Dépôt de garantie ROYAL VELO France (BI Torvilliers)	24/12/2021			14 379,17			0,000	0,000			X A la carte	N	-
Dépôt de garantie SUPAIRVISION (PEPEN)	Dépôt de garantie SUPAIRVISION (PEPEN)	21/07/2022			150,00			0,000	0,000			X A la carte	N	-
Dépôt de garantie Serviceo (Hotel Entreprises)	Dépôt de garantie Serviceo (Hotel Entreprises)	06/07/2020			370,50			0,000	0,000			X A la carte	N	-
Dépôt de garantie VRACE (PEPEN)	Dépôt de garantie VRACE (PEPEN)	16/05/2022			150,00			0,000	0,000			X A la carte	N	-
167 Emprunts et dettes assortis de conditions particulières (Total)					0,00									
1671 Avances consolidées du Trésor (total)					0,00									
1672 Emprunts sur comptes spéciaux du Trésor (total)					0,00									
1675 Dettes pour METP et PPP (total)					0,00									

DÉPARTEMENT DE L'AUBE - IMMOBILIER D'ENTREPRISES - CFU - 2022

Nature (Pour chaque ligne, indiquer le numéro de contrat)	Emprunts et dettes à l'origine du contrat													
	Organisme prêteur ou chef de file	Date de signature	Date d'émission ou date de mobilisation (1)	Date du premier remboursement	Nominal (2)	Type de taux d'intérêt (3)	Index (4)	Taux initial		Devise	Périodicité des remboursements (6)	Profil d'amortissement (7)	Possibilité de remboursement anticipé O/N	Catégorie d'emprunt (8)
								Niveau de taux (5)	Taux actuariel					
1676 Dettes envers locataires-acquéreurs (total)					0,00									
1678 Autres emprunts et dettes (total)					0,00									
168 Emprunts et dettes assimilés (Total)					12 323 408,28									
1681 Autres emprunts (total)					0,00									
1682 Bons à moyen terme négociables (total)					0,00									
1687 Autres dettes (total)					12 323 408,28									
Avance du budget principal	Département de l'Aube	31/12/2006			4 438 619,36			0,000	0,000			X A la carte	N	-
Avance du budget principal	Département de l'Aube	31/12/2007			1 568 478,11			0,000	0,000			X A la carte	N	-
Avance du budget principal	Département de l'Aube	31/12/2008			320 602,82			0,000	0,000			X A la carte	N	-
Avance du budget principal	Département de l'Aube	31/12/2009			1 253 447,27			0,000	0,000			X A la carte	N	-
Avance du budget principal	Département de l'Aube	31/12/2010			562 279,41			0,000	0,000			X A la carte	N	-
Avance du budget principal	Département de l'Aube	31/12/2011			30 333,17			0,000	0,000			X A la carte	N	-
Avance du budget principal	Département de l'Aube	31/12/2015			4 149 648,14			0,000	0,000			X A la carte	N	-
Total général					12 406 968,96									

(1) Si un emprunt donne lieu à plusieurs mobilisations, indiquer la date de la première mobilisation.

(2) Nominal : montant emprunté à l'origine.

(3) Type de taux d'intérêt : F : fixe ; V : variable simple ; C : complexe (c'est-à-dire un taux variable qui n'est pas seulement défini comme la simple addition d'un taux usuel de référence et d'une marge exprimée en point de pourcentage).

(4) Mentionner le ou les types d'index (ex : Euribor 3 mois).

(5) Indiquer le niveau de taux à l'origine du contrat.

(6) Indiquer la périodicité des remboursements : A : annuelle, B : bimestrielle, T : trimestrielle, X autre.

(7) Indiquer C pour amortissement constant, P pour amortissement progressif, F pour *in fine*, X pour autres à préciser.

(8) Catégorie d'emprunt à l'origine. Exemple A-1 (cf. la classification des emprunts suivant la typologie de la circulaire IOCB1015077C du 25 juin 2010 sur les produits financiers offerts aux collectivités territoriales).

IV – ANNEXES	IV
B – ANNEXES PATRIMONIALES – ETAT DE LA DETTE – REPARTITION PAR NATURE DE DETTE	B1.2

B1.2 – REPARTITION PAR NATURE DE DETTE (hors 16449 et 166) (suite)

Nature (Pour chaque ligne, indiquer le numéro de contrat)	Emprunts et dettes au 31/12/N											
	Couverture ? O/N (10)	Montant couvert	Catégorie d'emprunt après couverture éventuelle (11)	Capital restant dû au 31/12/N	Durée résiduelle (en années)	Taux d'intérêt			Annuité de l'exercice			ICNE de l'exercice
						Type de taux (12)	Index (13)	Niveau de taux d'intérêt au 31/12/N (14)	Capital	Charges d'intérêt (15)	Intérêts perçus (le cas échéant) (16)	
163 Emprunts obligataires (Total)		0,00		0,00					0,00	0,00	0,00	0,00
164 Emprunts auprès des établissements financiers (Total)		0,00		0,00					0,00	0,00	0,00	0,00
1641 Emprunts en euros (total)		0,00		0,00					0,00	0,00	0,00	0,00
1643 Emprunts en devises (total)		0,00		0,00					0,00	0,00	0,00	0,00
16441 Emprunts assortis d'une option de tirage sur ligne de trésorerie (total) (9)		0,00		0,00					0,00	0,00	0,00	0,00
165 Dépôts et cautionnements reçus (Total)		0,00		68 549,71					15 010,97	0,00	0,00	0,00
Caution CAUT0002 - Sens 3D (Hotel Entreprises)	N	0,00	-	0,00	0,00			0,000	502,23	0,00	0,00	0,00
Caution CAUT0003 - Projet Plan (Hotel Entreprises)	N	0,00	-	0,00	0,00			0,000	1 016,66	0,00	0,00	0,00
Caution CAUT0005 - OXAND (Hotel Entreprises)	N	0,00	-	0,00	0,00			0,000	535,43	0,00	0,00	0,00
Caution CAUT0006 - Cycleurope (BI Romilly)	N	0,00	-	16 700,00	0,00			0,000	0,00	0,00	0,00	0,00
Caution CAUT0007 - Transvins Distribution (BI Bernon)	N	0,00	-	2 666,67	0,00			0,000	0,00	0,00	0,00	0,00
Caution CAUT0008 - Netopen (BTL 2)	N	0,00	-	1 848,00	0,00			0,000	0,00	0,00	0,00	0,00
Caution CAUT0009 - AO PRE PRESS (BTL 2)	N	0,00	-	0,00	0,00			0,000	2 412,75	0,00	0,00	0,00
Caution CAUT0010 - Kairos Média (BTL 2)	N	0,00	-	0,00	0,00			0,000	2 396,79	0,00	0,00	0,00
Caution CAUT0012 Installateurs Nouveaux Espaces (BI Bernon)	N	0,00	-	0,00	0,00			0,000	1 516,66	0,00	0,00	0,00
Caution CAUT0013 - Okenite Animation (BTL 2)	N	0,00	-	0,00	0,00			0,000	3 232,50	0,00	0,00	0,00
Caution CAUT0014 - Provexi (BTL 2)	N	0,00	-	2 433,64	0,00			0,000	0,00	0,00	0,00	0,00
Dépôt de garantie 1339-Grytics (Hotel Entreprises)	N	0,00	-	370,50	0,00			0,000	0,00	0,00	0,00	0,00

DÉPARTEMENT DE L'AUBE - IMMOBILIER D'ENTREPRISES - CFU - 2022

Nature (Pour chaque ligne, indiquer le numéro de contrat)	Emprunts et dettes au 31/12/N											
	Couverture ? O/N (10)	Montant couvert	Catégorie d'emprunt après couverture éventuelle (11)	Capital restant dû au 31/12/N	Durée résiduelle (en années)	Taux d'intérêt			Annuité de l'exercice			ICNE de l'exercice
						Type de taux (12)	Index (13)	Niveau de taux d'intérêt au 31/12/N (14)	Capital	Charges d'intérêt (15)	Intérêts perçus (le cas échéant) (16)	
Dépôt de garantie ACTISOLUTION (BTL1)	N	0,00	-	150,00	0,00			0,000	0,00	0,00	0,00	0,00
Dépôt de garantie CAUT0025 - Consignity (Pép. d'ent.)	N	0,00	-	379,43	0,00			0,000	0,00	0,00	0,00	0,00
Dépôt de garantie CAUT0026 - Arcil Synerlink (Hotel Ent.)	N	0,00	-	3 600,00	0,00			0,000	0,00	0,00	0,00	0,00
Dépôt de garantie CAUT0027 - FRD (BTL 2)	N	0,00	-	1 206,37	0,00			0,000	0,00	0,00	0,00	0,00
Dépôt de garantie CAUT0030 - Lex Personna (BTL 1)	N	0,00	-	0,00	0,00			0,000	2 329,12	0,00	0,00	0,00
Dépôt de garantie CAUT0058 - MAAT DATA (HOTEN)	N	0,00	-	150,00	0,00			0,000	0,00	0,00	0,00	0,00
Dépôt de garantie CAUT0059 - WIDE OP (BTL1)	N	0,00	-	150,00	0,00			0,000	0,00	0,00	0,00	0,00
Dépôt de garantie CAUT0061 - CARBON CENTRIC (PEPEN)	N	0,00	-	150,00	0,00			0,000	0,00	0,00	0,00	0,00
Dépôt de garantie COYALI (PEPEN)	N	0,00	-	150,00	0,00			0,000	0,00	0,00	0,00	0,00
Dépôt de garantie Consignity (Pépinière d'entreprises)	N	0,00	-	393,22	0,00			0,000	0,00	0,00	0,00	0,00
Dépôt de garantie Data Hertz(BTL 2)	N	0,00	-	928,50	0,00			0,000	0,00	0,00	0,00	0,00
Dépôt de garantie ELLIPSE (HOTEN)	N	0,00	-	150,00	0,00			0,000	0,00	0,00	0,00	0,00
Dépôt de garantie Evea (Hotel Entreprises)	N	0,00	-	0,00	0,00			0,000	360,00	0,00	0,00	0,00
Dépôt de garantie Grand E Nov (Pépinière d'entreprises)	N	0,00	-	0,00	0,00			0,000	161,33	0,00	0,00	0,00
Dépôt de garantie Grand E Nov (Pépinière d'entreprises)	N	0,00	-	0,00	0,00			0,000	177,00	0,00	0,00	0,00
Dépôt de garantie HABILITY (BITOR)	N	0,00	-	150,00	0,00			0,000	0,00	0,00	0,00	0,00
Dépôt de garantie HANDIVISIBLE (HOTEN)	N	0,00	-	150,00	0,00			0,000	0,00	0,00	0,00	0,00
Dépôt de garantie LA PETITE MADELEINE (HOTEN)	N	0,00	-	150,00	0,00			0,000	0,00	0,00	0,00	0,00
Dépôt de garantie LISA CONNECT (PEPEN)	N	0,00	-	150,00	0,00			0,000	0,00	0,00	0,00	0,00
Dépôt de garantie LOGIPLACE (BTL1)	N	0,00	-	150,00	0,00			0,000	0,00	0,00	0,00	0,00
Dépôt de garantie Levisys (Bi Rosières)	N	0,00	-	10 446,00	0,00			0,000	0,00	0,00	0,00	0,00
Dépôt de garantie Manufacture Troyenne maroquinerie (Torv)	N	0,00	-	8 880,08	0,00			0,000	0,00	0,00	0,00	0,00
Dépôt de garantie NAMKIN (BTL2)	N	0,00	-	150,00	0,00			0,000	0,00	0,00	0,00	0,00

DÉPARTEMENT DE L'AUBE - IMMOBILIER D'ENTREPRISES - CFU - 2022

Nature (Pour chaque ligne, indiquer le numéro de contrat)	Emprunts et dettes au 31/12/N											
	Couverture ? O/N (10)	Montant couvert	Catégorie d'emprunt après couverture éventuelle (11)	Capital restant dû au 31/12/N	Durée résiduelle (en années)	Taux d'intérêt			Annuité de l'exercice			ICNE de l'exercice
						Type de taux (12)	Index (13)	Niveau de taux d'intérêt au 31/12/N (14)	Capital	Charges d'intérêt (15)	Intérêts perçus (le cas échéant) (16)	
Dépôt de garantie OPTA-LP (BTL 2)	N	0,00	-	1 768,13	0,00			0,000	0,00	0,00	0,00	0,00
Dépôt de garantie PHASELAB (PEPEN)	N	0,00	-	150,00	0,00			0,000	0,00	0,00	0,00	0,00
Dépôt de garantie PROVEXI (BTL2)	N	0,00	-	150,00	0,00			0,000	0,00	0,00	0,00	0,00
Dépôt de garantie RESEAU ENTREPRENDRE (PEPEN)	N	0,00	-	150,00	0,00			0,000	0,00	0,00	0,00	0,00
Dépôt de garantie ROYAL VELO France (BI Torvilliers)	N	0,00	-	14 379,17	0,00			0,000	0,00	0,00	0,00	0,00
Dépôt de garantie SUPAIRVISION (PEPEN)	N	0,00	-	150,00	0,00			0,000	0,00	0,00	0,00	0,00
Dépôt de garantie Serviceo (Hotel Entreprises)	N	0,00	-	0,00	0,00			0,000	370,50	0,00	0,00	0,00
Dépôt de garantie VRACE (PEPEN)	N	0,00	-	150,00	0,00			0,000	0,00	0,00	0,00	0,00
167 Emprunts et dettes assortis de conditions particulières (Total)		0,00		0,00					0,00	0,00	0,00	0,00
1671 Avances consolidées du Trésor (total)		0,00		0,00					0,00	0,00	0,00	0,00
1672 Emprunts sur comptes spéciaux (total)		0,00		0,00					0,00	0,00	0,00	0,00
1675 Dettes pour METP et PPP (total)		0,00		0,00					0,00	0,00	0,00	0,00
1676 Dettes envers locataires-acquéreurs (total)		0,00		0,00					0,00	0,00	0,00	0,00
1678 Autres emprunts et dettes (total)		0,00		0,00					0,00	0,00	0,00	0,00
168 Emprunts et dettes assimilés (Total)		0,00		7 564 281,24					1 564 512,99	0,00	0,00	0,00
1681 Autres emprunts (total)		0,00		0,00					0,00	0,00	0,00	0,00
1682 Bons à moyen terme négociables (total)		0,00		0,00					0,00	0,00	0,00	0,00
1687 Autres dettes (total)		0,00		7 564 281,24					1 564 512,99	0,00	0,00	0,00
Avance du budget principal	N	0,00	-	764 863,32	0,00			0,000	1 564 512,99	0,00	0,00	0,00
Avance du budget principal	N	0,00	-	748 107,11	0,00			0,000	0,00	0,00	0,00	0,00
Avance du budget principal	N	0,00	-	320 602,82	0,00			0,000	0,00	0,00	0,00	0,00
Avance du budget principal	N	0,00	-	988 447,27	0,00			0,000	0,00	0,00	0,00	0,00
Avance du budget principal	N	0,00	-	562 279,41	0,00			0,000	0,00	0,00	0,00	0,00
Avance du budget principal	N	0,00	-	30 333,17	0,00			0,000	0,00	0,00	0,00	0,00
Avance du budget principal	N	0,00	-	4 149 648,14	0,00			0,000	0,00	0,00	0,00	0,00
Total général		0,00		7 632 830,95					1 579 523,96	0,00	0,00	0,00

(9) S'agissant des emprunts assortis d'une ligne de trésorerie, il faut faire ressortir le remboursement du capital de la dette prévue pour l'exercice correspondant au véritable endettement.

(10) Si l'emprunt est soumis à couverture, il convient de compléter le tableau « détail des opérations de couverture ».

(11) Catégorie d'emprunt. Exemple A-1 (cf. la classification des emprunts suivant la typologie de la circulaire IOCB1015077C du 25 juin 2010 sur les produits financiers offerts aux collectivités territoriales).

(12) Type de taux d'intérêt après opérations de couverture : F : fixe ; V : variable simple ; C : complexe (c'est-à-dire un taux variable qui n'est pas seulement défini comme la simple addition d'un taux usuel de référence et d'une marge exprimée en point de pourcentage).

(13) Mentionner l'index en cours au 31/12/N après opérations de couverture.

(14) Taux après opérations de couverture éventuelles. Pour les emprunts à taux variable, indiquer le niveau moyen du taux constaté sur l'année.

(15) Il s'agit des intérêts dus au titre du contrat initial et comptabilisés à l'article 66111 « Intérêts réglés à l'échéance » (intérêts décaissés) et intérêts éventuels dus au titre du contrat d'échange éventuel et comptabilisés à l'article 668.

(16) Indiquer les intérêts éventuellement reçus au titre du contrat d'échange éventuel et comptabilisés au 768.

IV – ÉTATS ANNEXÉS	IV
B – ÉTATS ANNEXÉS PATRIMONIAUX – ETAT DE LA DETTE – REPARTITION DES EMPRUNTS PAR STRUCTURE DE TAUX	B1.3

REPARTITION DES EMPRUNTS PAR STRUCTURE DE TAUX (HORS A1)

Emprunts ventilés par structure de taux selon le risque le plus élevé (Pour chaque ligne, indiquer le numéro de contrat) (1)	Organisme prêteur ou chef de file	Nominal (2)	Capital restant dû au 31/12/N (3)	Type d'indices (4)	Durée du contrat	Dates des périodes bonifiées	Taux minimal (5)	Taux maximal (6)	Coût de sortie (7)	Taux maximal après couverture éventuelle (8)	Niveau du taux au 31/12/N (9)	Intérêts payés au cours de l'exercice (10)	Intérêts perçus au cours de l'exercice (le cas échéant) (11)	% par type de taux selon le capital restant dû
Echange de taux, taux variable simple plafonné (cap) ou encadré (tunnel) (A)														
TOTAL (A)		0,00	0,00						0,00			0,00	0,00	0,00
Barrière simple (B)														
TOTAL (B)		0,00	0,00						0,00			0,00	0,00	0,00
Option d'échange (C)														
TOTAL (C)		0,00	0,00						0,00			0,00	0,00	0,00
Multiplificateur jusqu'à 3 ou multiplificateur jusqu'à 5 capé (D)														
TOTAL (D)		0,00	0,00						0,00			0,00	0,00	0,00
Multiplificateur jusqu'à 5 (E)														
TOTAL (E)		0,00	0,00						0,00			0,00	0,00	0,00
Autres types de structures (F)														
TOTAL (F)		0,00	0,00						0,00			0,00	0,00	0,00
TOTAL GENERAL		0,00	0,00						0,00			0,00	0,00	0,00

(1) Répartir les emprunts selon le type de structure de taux (de A à F selon la classification de la charte de bonne conduite) en fonction du risque le plus élevé à courir sur toute la durée de vie du contrat de prêt et après opérations de couverture éventuelles.

(2) Nominal : montant emprunté à l'origine. En cas de couverture partielle d'un emprunt, indiquer séparément sur deux lignes la part du nominal couvert et la part non couverte.

(3) En cas de couverture partielle d'un emprunt, indiquer séparément sur deux lignes la part du capital restant dû couvert et la part non couverte.

(4) Indiquer la classification de l'indice sous-jacent suivant la typologie de la circulaire du 25 juin 2010 sur les produits financiers (de 1 à 6). 1 : Indice zone euro / 2 : Indices inflation française ou zone euro ou écart entre ces indices / 3 : Ecart indice zone euro / 4 : Indices hors zone euro ou écart d'indices dont l'un est hors zone euro / 5 : écarts d'indices hors zone euro / 6 : autres indices.

(5) Taux hors opération de couverture. Indiquer le montant, l'index ou la formule correspondant au taux minimal du contrat de prêt sur toute la durée du contrat.

(6) Taux hors opération de couverture. Indiquer le montant, l'index ou la formule correspondant au taux maximal du contrat de prêt sur toute la durée du contrat.

(7) Coût de sortie : indiquer le montant de l'indemnité contractuelle de remboursement définitif de l'emprunt au 31/12/N ou le cas échéant, à la prochaine date d'échéance.

(8) Montant, index ou formule.

(9) Indiquer le niveau de taux après opérations de couverture éventuelles. Pour les emprunts à taux variables, indiquer le niveau moyen du taux constaté sur l'année.

(10) Indiquer les intérêts dus au titre du contrat initial et comptabilisés à l'article 66111 et des intérêts éventuels dus au titre du contrat d'échange et comptabilisés à l'article 668.

(11) Indiquer les intérêts reçus au titre du contrat d'échange et comptabilisés au 768.

IV – ÉTATS ANNEXÉS	IV
B – ÉTATS ANNEXÉS PATRIMONIAUX – ETAT DE LA DETTE – TYPOLOGIE DE LA REPARTITION DE L'ENCOURS	B1.4

TYPOLGIE DE LA REPARTITION DE L'ENCOURS (1)

Indices sous-jacents		(1) Indices zone euro	(2) Indices inflation française ou zone euro ou écart entre ces indices	(3) Ecart de indices zone euro	(4) Indices hors zone euro et écarts d'indices dont l'un est un indice hors zone euro	(5) Ecart de indices hors zone euro	(6) Autres indices
Structure							
(A) Taux fixe simple. Taux variable simple. Echange de taux fixe contre taux variable ou inversement. Echange de taux structuré contre taux variable ou taux fixe (sens unique). Taux variable simple plafonné (cap) ou encadré (tunnel)	Nombre de produits	0	0	0	0	0	
	% de l'encours	0,00	0,00	0,00	0,00	0,00	
	Montant en euros	0,00	0,00	0,00	0,00	0,00	
(B) Barrière simple. Pas d'effet de levier	Nombre de produits	0	0	0	0	0	
	% de l'encours	0,00	0,00	0,00	0,00	0,00	
	Montant en euros	0,00	0,00	0,00	0,00	0,00	
(C) Option d'échange (swaption)	Nombre de produits	0	0	0	0	0	
	% de l'encours	0,00	0,00	0,00	0,00	0,00	
	Montant en euros	0,00	0,00	0,00	0,00	0,00	
(D) Multiplicateur jusqu'à 3 ; multiplicateur jusqu'à 5 capé	Nombre de produits	0	0	0	0	0	
	% de l'encours	0,00	0,00	0,00	0,00	0,00	
	Montant en euros	0,00	0,00	0,00	0,00	0,00	
(E) Multiplicateur jusqu'à 5	Nombre de produits	0	0	0	0	0	
	% de l'encours	0,00	0,00	0,00	0,00	0,00	
	Montant en euros	0,00	0,00	0,00	0,00	0,00	
(F) Autres types de structures	Nombre de produits						0
	% de l'encours						0,00
	Montant en euros						0,00

(1) Cette annexe retrace le stock de dette au 31/12/N après opérations de couverture éventuelles.

IV – ÉTATS ANNEXÉS	IV
B – ÉTATS ANNEXÉS PATRIMONIAUX – ETAT DE LA DETTE – REMBOURSEMENT ANTICIPE D'UN EMPRUNT AVEC REFINANCEMENT	B1.6

REMBOURSEMENT ANTICIPE D'UN EMPRUNT AVEC REFINANCEMENT (1)

Emprunts (2) (Pour chaque ligne, indiquer le numéro de contrat)	Année de mobilisation et profil d'amort. de l'emprunt		Date du refinancement	Organisme prêteur ou chef de file	Capital restant dû	Capital réaménagé	Durée résiduelle	Périodicité des remboursements (6)	Caractéristiques du taux			Coût de sortie (10)		Annuité de l'exercice		ICNE de l'exercice
	Année	Profil (5)							Type de taux (7)	Index (8)	Niveau de taux (9)	Type (11)	Montant (12)	Intérêts (13)	Capital	
Total des dépenses au c/ 166					0,00	0,00						0,00	0,00	0,00	0,00	
Refinancement de dette (3)																
Total des recettes au c/ 166					0,00	0,00							0,00	0,00	0,00	
Refinancement de dette (4)																

(1) Les opérations de refinancement de dette consistent en un remboursement d'un emprunt auprès d'un établissement de crédit suivi de la souscription d'un nouvel emprunt. Pour cette raison, les dépenses et les recettes du c/166 sont équilibrées.

(2) Pour les emprunts de refinancement, indiquer le nouveau numéro de contrat suivi, entre parenthèses, de la référence de l'emprunt quitté.

(3) Il s'agit de retracer les caractéristiques avant réaménagement des emprunts ayant fait l'objet d'un remboursement anticipé avec refinancement.

(4) Il s'agit de retracer les caractéristiques après réaménagement des emprunts de refinancement.

(5) Indiquer C pour amortissement constant, P pour amortissement progressif, F pour *in fine*, X pour autres à préciser.

(6) Indiquer la périodicité des remboursements A : annuelle ; T : trimestrielle ; M : mensuelle, B : bimestrielle, S : semestrielle, X autre.

(7) Type de taux d'intérêt : F : fixe ; V : variable simple ; C : complexe (c'est-à-dire un taux variable qui n'est pas seulement défini comme la simple addition d'un taux usuel de référence et d'une marge exprimée en point de pourcentage).

(8) Indiquer le type d'index (ex : Euribor 3 mois).

(9) Taux après opérations de couverture éventuelles. Pour un emprunt à taux variable, indiquer le niveau du taux constaté à la date du refinancement.

(10) Il s'agit de retracer les caractéristiques de l'indemnité de remboursement anticipé due relative à l'emprunt quitté.

(11) Indiquer A pour autofinancement, C pour capitalisation, T pour intégration dans le taux du nouvel emprunt, D pour allongement de durée.

(12) Indiquer le coût de sortie uniquement en cas d'autofinancement et de capitalisation.

(13) Il s'agit des intérêts dus au titre du contrat initial et comptabilisés à l'article 66111 « Intérêts réglés à l'échéance » (intérêts décaissés) et intérêts éventuels dus au titre du contrat d'échange éventuel et comptabilisés à l'article 668.

IV – ÉTATS ANNEXÉS	IV
B – ÉTATS ANNEXÉS PATRIMONIAUX – ETAT DE LA DETTE – EMPRUNTS RENEGOCIES AU COURS DE L'ANNEE N	B1.7

EMPRUNTS RENEGOCIES AU COURS DE L'ANNEE N (1)

N° du contrat d'emprunt	Date de souscription du contrat initial	Date de renégociation	Organisme prêteur	Durée résiduelle en années		Taux (2)					Nominal		Profil d'amortissement et périodicité de remboursement (6)		Capital restant dû au 31/12/N	ICNE de l'exercice	Annuité payée dans l'exercice (s'il y a lieu)	
				Con- trat initial	Con- trat rené- gocié	Contrat initial			Contrat renégocié		Contrat initial	Contrat renégocié (5)	Contrat initial	Contrat renégocié			Intérêts	Capital
						Type de taux (3)	Index (4)	Taux act.	Type de taux (3)	Index (4)								
Total											0,00	0,00			0,00	0,00	0,00	0,00

(1) Inscrire les emprunts renégociés au cours de l'exercice N.

(2) Taux à la date de renégociation.

(3) Indiquer : F : fixe ; V : variable simple ; C : complexe (c'est-à-dire un taux variable qui n'est pas seulement défini comme la simple addition d'un taux usuel de référence et d'une marge exprimée en point de pourcentage).

(4) Indiquer la nature de l'index retenu (exemple : Euribor 3 mois).

(5) Nominal à la date de renégociation.

(6) Faire figurer 2 lettres : - Pour le profil d'amortissement, indiquer : C pour amortissement constant, P pour amortissement progressif, F pour *in fine*, X pour autres.

- Pour la périodicité de remboursement, indiquer A : annuelle ; T : trimestrielle ; M : mensuelle, B : bimestrielle, S : semestrielle, X autre.

IV – ÉTATS ANNEXÉS	IV
B – ÉTATS ANNEXÉS PATRIMONIAUX – ETAT DE LA DETTE – DETTE POUR FINANCER L'EMPRUNT D'UN AUTRE ORGANISME	B1.8

DETTE POUR FINANCER L'EMPRUNT D'UN AUTRE ORGANISME (1)

REPARTITION PAR PRÊTEUR	Dettes en capital à l'origine (2)	Dettes en capital au 31/12/N	Annuité payée au cours de l'exercice	Dont	
				Intérêts (3)	Capital
TOTAL	0,00	0,00	0,00	0,00	0,00
<u>Auprès des organismes de droit privé</u>	0,00	0,00	0,00	0,00	0,00
<u>Auprès des organismes de droit public</u>	0,00	0,00	0,00	0,00	0,00
<u>Dettes provenant d'émissions obligataires (ex : émissions publiques ou privées)</u>	0,00	0,00	0,00	0,00	0,00

(1) Il s'agit des cas où une collectivité ou un établissement public accepte de prendre en charge l'emprunt au profit d'un autre organisme sans qu'il y ait pour autant transfert du contrat.

(2) La dette en capital à l'origine correspond à la part de dette prise en charge par la collectivité.

(3) Il s'agit des intérêts dus au titre du contrat initial et comptabilisés à l'article 66111 et des intérêts éventuels dus au titre du contrat d'échange et comptabilisés à l'article 668.

IV – ÉTATS ANNEXÉS	IV
B – ÉTATS ANNEXÉS PATRIMONIAUX – METHODES UTILISEES POUR LES AMORTISSEMENTS	B2

METHODES UTILISEES POUR LES AMORTISSEMENTS

Procédure d'amortissement (linéaire, dégressif, variable)	CHOIX DE L'ASSEMBLEE	Durée (en années)	Délibération du
	Biens de faible valeur - Seuil unitaire en deçà duquel les immobilisations de peu de valeur s'amortissent sur un an : €		
	Catégories de biens amortis		
V	Frais d'études non suivies de réalisation - 2031	5	31/01/2022
V	Frais de recherche et de développement en cas d'échec - 2032	1	31/01/2022
V	Frais de recherche et de développement - en cas de réussite du projet - 2032	5	31/01/2022
V	Frais d'insertion non intégrés à une immobilisation - 2033	5	31/01/2022
V	Subventions d'équipement versées : biens mobiliers, matériel et études - 204?.1	5	31/01/2022
V	Subventions d'équipement versées : bâtiments et installations - 204?.2	30	31/01/2022
V	Subventions d'équipement versées : projets d'infrastructures d'intérêt national - 204?.3	40	31/01/2022
V	Subventions d'équipement versées à l'Etat : voiries - 204114	40	31/01/2022
V	Subventions d'équipement versées à l'Etat : monuments historiques - 204115	40	31/01/2022
V	Concessions et droits similaires, brevets, licences, marques - 2051	5	31/01/2022
V	Autres immobilisations incorporelles - 2088	5	31/01/2022
V	Terrains - 211* (sauf terrains de gisement)	0	31/01/2022
V	Terrains de gisement - 2114	30	31/01/2022
V	Plantations d'arbres et d'arbustes - 2121	20	31/01/2022
V	Autres agencements et aménagements - 2128	0	31/01/2022
V	Bâtiments publics - 2131*	30	31/01/2022
V	Bâtiments privés - 2132*	20	31/01/2022
V	Installations générales, agencements, aménagements - 2135*	15	31/01/2022
V	Constructions sur sol d'autrui - 214 (durée du bail à construction ou 30 ans)	0	31/01/2022
V	Réseaux de voirie - 2151	0	31/01/2022
V	Installations générales de voirie - 2152	0	31/01/2022
V	Installations de réseaux divers - 2153*	20	31/01/2022
V	Matériel technique scolaire - 21572	10	31/01/2022
V	Matériel et outillage de voirie roulant - 215731	5	31/01/2022
V	Autre matériel et outillage de voirie - 215738	10	31/01/2022
V	Autre matériel technique - 21578	5	31/01/2022
V	Biens historiques et culturels - 216*	0	31/01/2022
V	Biens immeubles historiques et culturels, dépenses ultérieures - 21612*	30	31/01/2022
V	Biens meubles historiques et culturels, dépenses ultérieures - 21622*	10	31/01/2022
V	Immobilisations reçues mises à disposition - 217* - Même rythme que celles non mises à disposition	0	31/01/2022
V	Installations générales, agencements, aménagements divers	15	31/01/2022

DÉPARTEMENT DE L'AUBE - IMMOBILIER D'ENTREPRISES - CFU - 2022

Procédure d'amortissement (linéaire, dégressif, variable)	CHOIX DE L'ASSEMBLEE		Délibération du
V	Matériel de transport autre - 21828	5	31/01/2022
V	Matériel informatique scolaire - 21831	3	31/01/2022
V	Autre matériel informatique - 21838	3	31/01/2022
V	Matériel de bureau et mobilier scolaire - 21841	10	31/01/2022
V	Autre matériel de bureau et mobilier - 21848	10	31/01/2022
V	Matériel de téléphonie - 2185	5	31/01/2022
V	Livres - 2188	1	31/01/2022
V	Autres - 2188	5	31/01/2022
V	Immobilisations reçues en affectation - 22* - Même rythme que celles non affectées	0	31/01/2022

IV – ÉTATS ANNEXÉS	IV
B – ÉTATS ANNEXÉS PATRIMONIAUX – EMPRUNTS GARANTIS	B7.1

ETAT DES EMPRUNTS GARANTIS

Désignation du bénéficiaire	Année de mobilisation et profil d'amortissement de l'emprunt (1)		Objet de l'emprunt garanti	Organisme prêteur ou chef de file	Montant initial	Capital restant dû au 31/12/N	Durée résiduelle	Périodicité des remboursements (2)	Taux initial			Taux moyen constaté sur l'année (6)			Catégorie d'emprunt (7)	Indices ou devises pouvant modifier l'emprunt	Annuité garantie au cours de l'exercice	
	Année	Profil							Taux (3)	Index (4)	Taux actuariel (5)	Taux (3)	Index (4)	Niveau de taux			En intérêts (8)	En capital
Total des emprunts contractés par des collectivités ou des EP (hors logements sociaux)					0,00	0,00										0,00	0,00	
Total des emprunts autres que ceux contractés par des collectivités ou des EP (hors logements sociaux)					0,00	0,00										0,00	0,00	
Total des emprunts contractés pour des opérations de logement social					0,00	0,00										0,00	0,00	
TOTAL GENERAL					0,00	0,00										0,00	0,00	

(1) Indiquer C pour amortissement constant, P pour amortissement progressif, F pour in fine, X pour autres (à préciser).

(2) Indiquer la périodicité des remboursements A : annuelle; B : bimestrielle; T : trimestrielle ; X : autre.

(3) Type de taux d'intérêt : F : fixe ; V : variable simple ; C : complexe (c'est-à-dire un taux variable qui n'est pas seulement défini comme la simple addition d'un taux usuel de référence et d'une marge exprimée en point de pourcentage).

(4) Indiquer le type d'index (ex. EURIBOR 3 mois ...).

(5) Taux annuel, tous frais compris.

(6) Taux hors opération de couverture. Pour les emprunts à taux variable, indiquer le niveau moyen du taux constaté sur l'année.

(7) Catégorie d'emprunt hors opération de couverture. Exemple A-1 (cf. la classification des emprunts suivant la typologie de la circulaire IOCB1015077C du 25 juin 2010 sur les produits financiers offerts aux collectivités territoriales).

(8) Il s'agit des intérêts dus au titre du contrat initial et comptabilisés à l'article 66111 « Intérêts réglés à l'échéance » (intérêts décaissés).

IV – ÉTATS ANNEXÉS	IV
B – ÉTATS ANNEXÉS PATRIMONIAUX – CALCUL DU RATIO D'ENDETTEMENT RELATIF AUX GARANTIES D'EMPRUNT	B7.2

Calcul du ratio (1)	Valeur en euros	
Total des annuités déjà garanties échues dans l'exercice (2)	A	0,00
Total des premières annuités entières des nouvelles garanties de l'exercice (2)	B	0,00
Annuité nette de la dette de l'exercice (3)	C	0,00
Provisions pour garanties d'emprunts	D	0,00
Total des annuités d'emprunts garantis de l'exercice	I = A + B + C - D	0,00
Recettes réelles de fonctionnement	II	0,00
Part des garanties d'emprunt accordées au titre de l'exercice en % (4)	I / II	0,00

(1) Ratio défini aux articles L. 4253-1 ou L. 3231-4 ou L. 2252-1 du CGCT, conformément aux dispositions législatives applicables à la collectivité.

(2) Hors opérations visées par l'article L. 4253-2 ou L. 3231-4-4 ou L. 2252-2 du CGCT, conformément aux dispositions législatives applicables à la collectivité.

(3) Cf. définition de l'article D. 1511-30 du CGCT.

(4) Les garanties d'emprunt accordées au titre d'un exercice ne doivent pas représenter plus de 50 % des recettes réelles de fonctionnement de ce même exercice.

IV – ÉTATS ANNEXÉS	IV
B –ÉTATS ANNEXÉS PATRIMONIAUX – LISTE DES CONCOURS ATTRIBUES A DES TIERS	B8.1.1

LISTE DES CONCOURS ATTRIBUES A DES TIERS EN NATURE OU EN SUBVENTIONS

Nom des bénéficiaires	Montant du fonds de concours ou de la subvention (numéraire)	Prestations en nature
TOTAL GENERAL	201 758,88	
Personnes de droit privé	201 758,88	
Associations	0,00	
Entreprises	201 758,88	
SEM TECHNOPOLE AUBE	18 838,19	2020 PRESTATIONS DE SERVICES SEMTAC MARCHÉ F 20220027
SEM TECHNOPOLE AUBE	18 838,19	2021 PRESTATIONS DE SERVICES SEMTAC MARCHÉ F 20220028
SEM TECHNOPOLE AUBE	164 082,50	VERST SEMTAC 2022 PROG ACTIONS GENERALES
Personnes physiques	0,00	
Autres	0,00	
Personnes de droit public	0,00	
Etat	0,00	
Régions	0,00	
Départements	0,00	
Communes	0,00	
Etablissements publics (EPCI, EPA, EPIC,...)	0,00	
Autres	0,00	

IV – ÉTATS ANNEXÉS	IV
B – ÉTATS ANNEXÉS PATRIMONIAUX – ETAT DES AUTRES ENGAGEMENTS DONNES	B8.4

ETAT DES AUTRES ENGAGEMENTS DONNES

Année d'origine	Nature de l'engagement	Organisme bénéficiaire	Durée en années	Périodicité	Dette en capital à l'origine	Dette en capital au 31/12/N	Annuité versée au cours de l'exercice
TOTAL					0,00	0,00	0,00
8017 Subventions à verser en annuités					0,00	0,00	0,00
8018 Autres engagements donnés					0,00	0,00	0,00
Au profit d'organismes publics					0,00	0,00	0,00
Au profit d'organismes privés (1)					0,00	0,00	0,00

(1) Concernant les garanties accordées à l'Agence France Locale (Article L.1611-3-2 du CGCT) :

- l' « Organisme bénéficiaire » de la garantie est toute personne titulaire d'un « titre éligible » émis ou créé par l'Agence France Locale ;
- la rubrique « Périodicité » n'est pas remplie car la garantie n'a pas de périodicité. La garantie est d'une durée totale indiquée à la colonne qui précède ;
- la colonne « Dette en capital à l'origine » correspond au montant total de la garantie accordée aux titulaires d'un titre éligible ;
- la colonne « Dette en capital au 31/12/N » correspond au montant résiduel de la garantie au 31/12/N ;
- la colonne « Annuité versée au cours de l'exercice » n'est pas remplie car l'octroi de la garantie n'implique pas que des versements annuels aient lieu. Des versements ne seront effectués qu'en cas d'appel de la garantie.

IV – ÉTATS ANNEXÉS	IV
B – ÉTATS ANNEXÉS PATRIMONIAUX – ETAT DES ENGAGEMENTS RECUS	B8.5

ETAT DES ENGAGEMENTS RECUS

Année d'origine	Nature de l'engagement	Organisme émetteur	Durée en années	Périodicité	Créance en capital à l'origine	Créance en capital au 31/12/N	Annuité reçue au cours de l'exercice
TOTAL					3 544 392,00	1 233 825,11	255 363,28
8026 Redevance de crédit-bail restant à recevoir (crédit-bail immobilier)					3 544 392,00	1 233 825,11	255 363,28
2003	Crédit-bail immobilier (hors TVA)	MATEFLEX	20	M	2 239 302,00	128 123,86	182 858,28
2020	Crédit-bail immobilier (hors TVA)	AT France	18	T	1 305 090,00	1 105 701,25	72 505,00
8027 Subventions à recevoir par annuités (annuités restant à recevoir)					0,00	0,00	0,00
8028 Autres engagements reçus					0,00	0,00	0,00
A l'exception de ceux reçus des entreprises					0,00	0,00	0,00
Engagements reçus des entreprises					0,00	0,00	0,00

IV – ÉTATS ANNEXÉS	IV
B – ÉTATS ANNEXÉS PATRIMONIAUX – LISTE DES ORGANISMES DANS LESQUELS LA COLLECTIVITE A PRIS UN ENGAGEMENT FINANCIER	B10

LISTE DES ORGANISMES DANS LESQUELS LA COLLECTIVITE A PRIS UN ENGAGEMENT FINANCIER

Les documents financiers et comptables de ces organismes sont mis à la disposition du public à (1).

Toute personne a le droit de demander communication à ses frais.

Nature de l'engagement (2)	Nom de l'organisme	Raison sociale de l'organisme	Nature juridique de l'organisme	Montant de l'engagement
Délégation de service public (3)				
Détention d'une part du capital				
Garantie ou cautionnement d'un emprunt				
Subventions supérieures à 75 000 € ou représentant plus de 50 % du produit figurant au compte de résultat de l'organisme				
31/01/2022 - Budget primitif 2022	SEMTAC	Société d'économie mixte de la technopole de l'Aube en Champagne	SEM	201 758,88
Autres				

(1) Hôtel de la collectivité et autres lieux publics désignés par la collectivité.

(2) Indiquer la date de la décision (délibérations, contrats ou décisions de l'exécutif).

(3) Préciser la nature de la délégation (concession, affermage, régie intéressée...).

IV – ANNEXES	IV
ELEMENTS DU BILAN ETAT DE VENTILATION DES DEPENSES LIEES A LA GESTION DE LA CRISE SANITAIRE DU COVID-19 – SECTION DE FONCTIONNEMENT	B15.1

B15.1 – SECTION DE FONCTIONNEMENT

DEPENSES – MANDATS EMIS		
Article (1)	Libellé (1)	Montant
011	Charges à caractère général	0,00
012	Charges de personnel et frais assimilés	0,00
016	APA	0,00
017	RSA / Régularisations de RMI	0,00
65	Autres charges de gestion courante	0,00
66	Charges financières	0,00
67	Charges spécifiques	0,00
68	Dotations aux provisions, dépréciations	0,00
014	Atténuations de produits	0,00
Total des dépenses réelles		0,00
042	<i>Opérations ordre transf. entre sections</i>	0,00
043	<i>Opérations ordre intérieur de la section</i>	0,00
Total des dépenses d'ordre		0,00
TOTAL GENERAL		0,00

(1) Détailler les chapitres budgétaires par article conformément au plan de comptes appliqué par la commune ou l'établissement.

IV – ANNEXES	IV
ELEMENTS DU BILAN	
ETAT DE VENTILATION DES DEPENSES LIEES A LA GESTION DE LA CRISE SANITAIRE DU COVID-19 – SECTION D'INVESTISSEMENT	B15.2

B15.2 – SECTION D'INVESTISSEMENT

DEPENSES – MANDATS EMIS		
Article (1)	Libellé (1)	Montant
10	Dotations, fonds divers et réserves	0,00
13	Subventions d'investissement	0,00
16	Emprunts et dettes assimilées	0,00
018	RSA	0,00
20	Immobilisations incorporelles (hors opérations)	0,00
204	Subventions d'équipement versées (hors opérations)	0,00
21	Immobilisations corporelles (hors opérations)	0,00
22	Immobilisations reçues en affectation (hors opérations)	0,00
23	Immobilisations en cours (hors opérations)	0,00
26	Participations et créances rattachées	0,00
27	Autres immobilisations financières	0,00
Opérations d'équipement (1 ligne par opération)		
Opérations pour compte de tiers (1 ligne par opération)		
Total des dépenses réelles		0,00
040	<i>Opérations ordre transf. entre sections</i>	<i>0,00</i>
041	<i>Opérations patrimoniales</i>	<i>0,00</i>
Total des dépenses d'ordre		0,00
TOTAL GENERAL		0,00

(1) Détailler les chapitres budgétaires par article conformément au plan de comptes appliqué par la commune ou l'établissement.

IV – ÉTATS ANNEXÉS	IV
C – ÉTATS ANNEXÉS BUDGÉTAIRES – AUTORISATIONS DE PROGRAMME	C2.1

SITUATION DES AUTORISATIONS DE PROGRAMME ET CREDITS DE PAIEMENT

AUTORISATION DE PROGRAMME *		Chapitre (s)	Stocks AP votées disponibles à l'affectation (exercices antérieurs)	AP votées dans l'année	AP affectées non couvertes par des CP réalisés au 01/01/N (1)	Flux d'AP affectées dans l'année (2)	AP affectées annulées (3)	Stock d'AP affectées restant à financer (4) = (1) + (2) - (3)	CP mandatés au budget de l'année N (5)	AP affectées non couvertes par des CP mandatés au 31/12/N (6) = (4) - (5)
Numéro	Libellé									
DEVECO (9IMMOENT 2021 1)	TRAV RENOV BAT INDUS CYCLEUROP		2 926 430,20	3 000 000,00	2 926 430,20	73 569,80	0,00	3 000 000,00	73 569,80	2 926 430,20
TOTAL			2 926 430,20	3 000 000,00	2 926 430,20	73 569,80	0,00	3 000 000,00	73 569,80	2 926 430,20

* Le détail par programme n'est à renseigner qu'à compter des AP votées en 2005.

(1) Il s'agit des AP affectées antérieurement à l'exercice N et non encore entièrement couvertes par les CP des années antérieures.

(2) Il s'agit des AP votées avant ou pendant l'exercice N et affectées pendant celui-ci.

(6) Il s'agit des AP non encore intégralement couvertes à la fin de l'exercice N.

	N-3	N-2	N-1	N
Ratio de couverture des AP affectées (6) / (5)	0,00	0,00	0,00	0,00

IV – ÉTATS ANNEXÉS	IV
C – ÉTATS ANNEXÉS BUDGÉTAIRES – AUTORISATIONS D'ENGAGEMENT	C2.2

SITUATION DES AUTORISATIONS D'ENGAGEMENT ET CREDITS DE PAIEMENT

AUTORISATION D'ENGAGEMENT *		Chapitre (s)	Stocks AE votées disponibles à l'affectation (exercices antérieurs)	AE votées dans l'année	AE affectées non couvertes par des CP réalisés au 01/01/N (1)	Flux d'AE affectées dans l'année (2)	AE affectées annulées (3)	Stock d'AE affectées restant à financer (4) = (1) + (2) - (3)	CP mandatés au budget de l'année N (5)	AE affectées non couvertes par des CP mandatés au 31/12/N (6) = (4) - (5)
Numéro	Libellé									
TOTAL			0,00	0,00	0,00	0,00	0,00	0,00	0,00	0,00

* Le détail par engagement n'est à renseigner qu'à compter des AE votées en 2005.

(1) Il s'agit des AE affectées antérieurement à l'exercice N et non encore entièrement couvertes par les CP des années antérieures.

(2) Il s'agit des AE votées avant ou pendant l'exercice N et affectées pendant celui-ci.

(6) Il s'agit des AE non encore intégralement couvertes à la fin de l'exercice N.

	N-3	N-2	N-1	N
Ratio de couverture des AE affectées (6) / (5)	0,00	0,00	0,00	0,00

IV – ÉTATS ANNEXÉS	IV
D – AUTRES ELEMENTS D'INFORMATION – LISTE DES SERVICES ASSUJETTIS A LA TVA ET NON ERIGES EN BUDGET ANNEXE	D2.1

LISTE DES SERVICES ASSUJETTIS A LA TVA ET NON ERIGES EN BUDGET ANNEXE

Catégorie de services	Intitulé / objet du service	Date de création	Date de délibération	Nature de l'activité (SPIC/SPA)
	AT FRANCE BATIMENT INDUSTRIEL DE BERNON BATIMENT INDUSTRIEL DE CHAVANGES BATIMENT INDUSTRIEL DE CRANCEY BATIMENT INDUSTRIEL DE ROMILLY SUR SEINE BATIMENT INDUSTRIEL DE ROSIERES BATIMENT INDUSTRIEL DE TORVILLIERS BATIMENT INDUSTRIEL DE VENDEUVRE SUR BARSE BATIMENT TERTIAIRE LOCATIF N°1 BATIMENT TERTIAIRE LOCATIF N°2 BATIMENT TERTIAIRE LOCATIF N°3 HOTEL AGRO-ALIMENTAIRE HOTEL D'ENTREPRISES PEPINIERE D'ENTREPRISES			

IV – ÉTATS ANNEXÉS	IV
D – AUTRES ELEMENTS D'INFORMATION – ETAT DE REPARTITION DE LA TEOM	D11.1

(COMMUNES ET GROUPEMENTS DE 10 000 HABITANTS ET PLUS, article L. 2313-1)

SECTION D'INVESTISSEMENT – DEPENSES

DEPENSES (1)		
Article (2)	Libellé (2)	Montant
	Remboursement d'emprunts et dettes assimilées	0,00
	Acquisitions d'immobilisations	0,00
	Opérations d'équipement (1 ligne par opération)	0,00
	Autres dépenses éventuelles	0,00
	Opérations pour compte de tiers (1 ligne par opération)	0,00
	Total des dépenses réelles	0,00
040	Opérations ordre transf. entre sections	0,00
041	Opérations patrimoniales	0,00
	Total des dépenses d'ordre	0,00
	TOTAL GENERAL	0,00

SECTION D'INVESTISSEMENT – RECETTES

RECETTES (1)		
Article (2)	Libellé (2)	Montant
	Souscription d'emprunts et dettes assimilées	0,00
	Dotations et subventions reçues	0,00
	Autres recettes éventuelles	0,00
	Opérations pour compte de tiers (1 ligne par opération)	0,00
	Total des recettes réelles	0,00
040	Opérations ordre transf. entre sections	0,00
041	Opérations patrimoniales	0,00
	Total des recettes d'ordre	0,00
	TOTAL GENERAL	0,00

(1) Dépenses et recettes, directes et indirectes, afférentes à l'exercice de la compétence visée à l'article L. 2313-1 du CGCT.

(2) Détailler les chapitres budgétaires par article conformément au plan de comptes appliqué par la collectivité ou l'établissement.

IV – ÉTATS ANNEXÉS	IV
D – AUTRES ELEMENTS D'INFORMATION – ETAT DE REPARTITION DE LA TEOM	D11.2

(COMMUNES ET GROUPEMENTS DE 10 000 HABITANTS ET PLUS, article L. 2313-1)

SECTION DE FONCTIONNEMENT – DEPENSES

DEPENSES (1)		
Article (2)	Libellé (2)	Montant
011	Charges à caractère général	0,00
012	Charges de personnel et frais assimilés	0,00
65	Autres charges de gestion courante	0,00
66	Charges financières	0,00
67	Charges spécifiques	0,00
68	Dotations aux provisions, dépréciations (3)	0,00
014	Atténuations de produits	0,00
Total des dépenses réelles		0,00
042	<i>Opérations ordre transf. entre sections</i>	0,00
043	<i>Opérations ordre intérieur de la section</i>	0,00
<i>Total des dépenses d'ordre</i>		0,00
TOTAL GENERAL		0,00

SECTION DE FONCTIONNEMENT – RECETTES

RECETTES (1)		
Article (2)	Libellé (2)	Montant
Recettes issues de la TEOM		0,00
Dotations et participations reçues		0,00
Autres recettes de fonctionnement éventuelles		0,00
70	Prod. services, domaine, ventes diverses	0,00
75	Autres produits de gestion courante	0,00
76	Produits financiers	0,00
77	Produits spécifiques	0,00
78	Reprises amort., dépréciations, prov. (3)	0,00
013	Atténuations de charges	0,00
Total des recettes réelles		0,00
042	<i>Opérations ordre transf. entre sections</i>	0,00
043	<i>Opérations ordre intérieur de la section</i>	0,00
<i>Total des recettes d'ordre</i>		0,00
TOTAL GENERAL		0,00

- (1) Dépenses et recettes, directes et indirectes, afférentes à l'exercice de la compétence visée à l'article L. 2313-1 du CGCT.
- (2) Détailler les chapitres budgétaires par article conformément au plan de comptes appliqué par la collectivité ou l'établissement.
- (3) Si la collectivité ou l'établissement applique les provisions semi-budgétaires.

État des Contrôles du Compte Financier

La vue détaillée fournie par le comptable est concordante avec la vue d'ensemble fournie par l'ordonnateur

V – ARRETE ET SIGNATURES	V
ARRETE ET SIGNATURES	A

Date d'édition : 04/04/2023

Comptable(s)**Ayant exercé au cours de la gestion**

M GILLES CLIPET

du 01/01/2022

au 04/04/2023

Vu et certifié par le comptable supérieur ou son délégué qui déclare que le présent compte est exact en ses résultats.

Observations :**FLORENTIN Sophie (1018793968-0), Inspecteur des Finances Publiques****DDFiP DE L'AUBE , le 06/04/2023**

Le comptable soussigné affirme véritable, sous les peines de droit, le présent compte.

CLIPET Gilles (1002498265-0), Inspecteur divisionnaire FiP hors classe**AUBE , le 06/04/2023**

Vu par l'ordonnateur ou son délégué qui certifie que le présent compte a été voté le 22/05/2023 par l'organe délibérant.

PICHERY PHILIPPE (ppichery-xt), PRESIDENT**TROYES , le 13/06/2023**

REPUBLIQUE FRANÇAISE

DÉPARTEMENT : DÉPARTEMENT DE L'AUBE (1)
(2) RELATIF AU BUDGET PRINCIPAL DE DÉPARTEMENT DE L'AUBE

Numéro SIRET : 22100005200581

POSTE COMPTABLE : PAYEUR DÉPARTEMENTAL

M. 57

Compte financier unique
Voté par nature

BUDGET : ZONES D'ACTIVITÉS (3)

ANNEE 2022

(1) Indiquer soit le nom de la collectivité, soit le libellé de l'établissement, soit le nom du syndicat mixte relevant de l'article L. 5721-2 du CGCT.

(2) Libellée du budget principal s'il s'agit d'un budget annexe

(3) Indiquer le budget concerné : budget principal ou libellé du budget annexe.

Sommaire

I - Informations générales et synthétiques

A - Informations statistiques, fiscales et financières	4
B1 - Présentation générale du compte financier - Vue d'ensemble	5
B2 - Détermination du résultat cumulé à la fin de l'exercice	6
B3.1 - Liste des organismes de regroupement	7
B3.2 - Liste des établissements publics créés	8
B3.3 - Liste des services individualisés dans un budget annexe	9
C1 - Détail des restes à réaliser - Dépenses	10
C2 - Détail des restes à réaliser - Recettes	11
D - Bilan synthétique	12
E - Compte de résultat synthétique	13
F - Taux des contributions et produits afférents	15

II - Exécution budgétaire

A - Modalités de vote du budget	16
A1.1 - Dépenses d'investissement - Vue d'ensemble	17
A1.2 - Recettes d'investissement - Vue d'ensemble	18
A2.1 - Dépenses de fonctionnement - Vue d'ensemble	19
A2.2 - Recettes de fonctionnement - Vue d'ensemble	20
B1 - Dépenses d'investissement - Vue détaillée	21
B2 - Recettes d'investissement - Vue détaillée	23
C1 - Opérations d'équipement - Détail des chapitres et articles	25
D1 - Dépenses de fonctionnement - Vue détaillée	26
D2 - Recettes de fonctionnement - Vue détaillée	28

III - Etats financiers

A - Bilan (en euros)	30
B - Compte de résultat (en euros)	34
C - Annexe	36

IV - Etats annexés

A - Présentation croisée et agrégée

A1 - Présentation croisée, section d'investissement - Vue d'ensemble	Sans Objet
A2 - Présentation croisée, section de fonctionnement - Vue d'ensemble	Sans Objet
A3 - Présentation agrégée du budget principal et des budgets annexes	Sans Objet


B - Etats annexés patrimoniaux

B1.1 - Etat de la dette - Détail des crédits de trésorerie	Sans Objet
B1.2 - Etat de la dette - Répartition par nature de dette	37
B1.3 - Etat de la dette - Répartition par structure de taux	45
B1.4 - Etat de la dette - Typologie de la répartition de l'encours	46
B1.5 - Etat de la dette - Détail des opérations de couverture	Sans Objet
B1.6 - Etat de la dette - Remboursement anticipé d'emprunts avec refinancement	47
B1.7 - Etat de la dette - Emprunts renégociés au cours de l'année N	48
B1.8 - Etat de la dette - Dette pour financer l'emprunt d'un autre organisme	49
B1.9 - Etat de la dette - Autres dettes	Sans Objet
B2 - Méthodes utilisées pour les amortissements	Sans Objet
B3.1 - Etat des provisions constituées	Sans Objet
B4 - Etat des charges transférées	Sans Objet
B5 - Détail des chapitres d'opérations pour comptes de tiers	Sans Objet
B6 - Prêts	Sans Objet
B7.1 - Etat des emprunts garantis	50
B7.2 - Calcul du ratio d'endettement relatif aux emprunts garantis	51
B8.1.1 - Liste des concours attribués à des tiers en nature ou en subventions	Sans Objet
B8.2 - Etat des contrats de crédit-bail	Sans Objet
B8.3 - Etat des contrats de partenariat public-privé	Sans Objet
B8.4 - Etat des autres engagements donnés	Sans Objet
B8.5 - Etat des engagements reçus	Sans Objet
B9 - Etat du personnel	Sans Objet
B10 - Liste des organismes dans lesquels la collectivité a pris un engagement financier	Sans Objet
B15.1 - Etat de ventilation des dépenses liées à la gestion de la crise sanitaire du COVID-19 - Fonctionnement	Sans Objet
B15.2 - Etat de ventilation des dépenses liées à la gestion de la crise sanitaire du COVID-19 - Investissement	Sans Objet

C - Etats annexés budgétaires

C1.1 - Equilibre budgétaire - Dépenses	Sans Objet
C1.2 - Equilibre budgétaire - Recettes	Sans Objet
C2.1 - Situation des AP	52
C2.2 - Situation des AE	53
D - Autres éléments d'information	
D1 - Etat des recettes grevées d'affectation spéciale	Sans Objet
D2.1 - Liste des services assujettis à la TVA et non érigés en budget annexe	Sans Objet
D5 - Gestion des fonds européens	Sans Objet
D7 - Actions de formation des élus	Sans Objet
D8 - Etat relatif aux ressources et dépenses de la formation professionnelle des jeunes	Sans Objet
D10 - Identification des flux croisés	Sans Objet
D11.1 - Etats de la répartition de la TEOM - Investissement	Sans Objet
D11.2 - Etats de la répartition de la TEOM - Fonctionnement	Sans Objet
V - Arrêté et signatures	
A - Arrêté et signatures	55

Préciser, pour chaque annexe, si l'état est joint ou sans objet.

 Dans l'ensemble des tableaux, les cases grisées ne doivent pas être remplies.

Conformément à l'instruction budgétaire et comptable, il convient de mentionner que :

dans la présentation croisée, la rubrique fonctionnelle 01 – Opérations non ventilables comprend les impôts et taxes non affectés, les dotations et participations, la dette et les opérations financières, les opérations patrimoniales en investissement, les frais de fonctionnement des groupes d'élus en fonctionnement ;
les opérations d'ordre doivent figurer en italique.

(1) A utiliser également pour les collectivités de moins de 3500 habitants qui opteraient pour le régime des AP-AE de l'article L.5217-10-7 du CGCT après avoir adopté un règlement budgétaire et financier conformément à l'article L. 5217-10-9 et avant l'adoption de son budget primitif. Si la collectivité opte pour ce régime, la collectivité ne renseigne pas les annexes C2.3 et C2.4 de la partie IV « Annexes ». Les projets de dotations d'AP-AE inscrits sur les annexes B1 et B2 de la partie II apparaissent alors dans les états de la partie III « Vote du budget », sinon les montants dans les champs AP-AE sont par convention de 0

I – INFORMATIONS GÉNÉRALES ET SYNTHÉTIQUES	I
INFORMATIONS STATISTIQUES, FISCALES ET FINANCIÈRES	A

Informations statistiques	
	Valeurs
Population totale	

Informations fiscales (N-2)	
	Collectivité
Indicateur de ressources fiscales ou potentiel fiscal par habitant (1)	

Ratios de niveau		Valeurs
1	Dépenses réelles de fonctionnement / population	
2	Recettes réelles de fonctionnement / population	
3	Dépenses d'équipement brut / population	
4	Encours de dette / population (2)	
5	DGF / population	
Ratios de structure et d'analyse financière		Valeurs
6	Dépenses de personnel / dépenses réelles de fonctionnement (3)	
7	Dépenses réelles de fonctionnement et remboursement annuel de la dette en capital / recettes réelles de fonctionnement (3)	
8	Taux d'épargne brute (Epargne brute / recettes réelles de fonctionnement) (2) (3)	
9	Taux d'épargne nette (Epargne brute – remboursement annuel de la dette en capital) / recettes réelles de fonctionnement)	
10	Ratio d'endettement (Encours de la dette / recettes réelles de fonctionnement) (2) (3)	
11	Capacité de désendettement (encours de dette / épargne brute) (2) (3)	

(1) A renseigner selon les dispositions législatives et réglementaires applicables à la collectivité. Informations comprises dans la fiche de répartition de la DGF de l'exercice N-1, établie sur la base des informations N-2 (transmise par les services préfectoraux).

(2) Les ratios s'appuyant sur l'encours de la dette se calculent à partir du montant de la dette au 1^{er} janvier N.

(3) Pour les syndicats mixtes, seules ces données sont à renseigner.

I – INFORMATIONS GÉNÉRALES ET SYNTHÉTIQUES	I
PRÉSENTATION GÉNÉRALE DU COMPTE FINANCIER – VUE D'ENSEMBLE	B1

Détermination du résultat cumulé à la fin de l'exercice N					
			Investissement	Fonctionnement	Total cumulé
Recettes	Prévision budgétaire totale	A	26 444 846,00	27 344 164,00	53 789 010,00
	Recettes réalisées (1)	B	21 903 022,91	21 903 023,26	43 806 046,17
	Restes à réaliser	C	0,00	0,00	0,00
Dépenses	Autorisation budgétaire totale	D	26 444 846,00	27 344 164,00	53 789 010,00
	Dépenses réalisées (1)	E	21 903 022,91	21 903 023,26	43 806 046,17
	Restes à réaliser	F	0,00	0,00	0,00
Différences entre les titres et les mandats	Solde des réalisations de l'exercice (+/-)	G = B – E	0,00	0,00	0,00
Résultats antérieurs reportés	Résultats antérieurs reportés (+/-)	H	0,00	0,00	0,00
Solde (investissement) ou résultat de clôture (fonctionnement)	Excédent /déficit	G + H	0,00	0,00	0,00
Différence entre les restes à réaliser	Restes à réaliser (+/-)	I = C - F	0,00	0,00	0,00
Résultat cumulé	Excédent /déficit	G + H + I	0,00	0,00	0,00

(1) Les recettes réalisées et les dépenses réalisées concernent les opérations réelles et les opérations d'ordre

I – INFORMATIONS GÉNÉRALES ET SYNTHÉTIQUES	I
DETERMINATION DU RÉSULTAT CUMULÉ À LA FIN DE L'EXERCICE	B2

Section de fonctionnement	Montant
A Solde des réalisations de l'exercice N précédé du signe + (excédent) ou – (déficit)	0,00
B Résultats antérieurs reportés Ligne 002 du compte financier N Précédé du signe + (excédent) ou – (déficit)	0,00
C Résultat de clôture de la section de fonctionnement (a) = A+B	0,00
Section d'investissement	
D Solde des réalisations de l'exercice N précédé du signe + (excédent) ou – (déficit)	0,00
E Résultats antérieurs reportés Ligne 001 du compte financier N Précédé du signe + (excédent) ou – (déficit)	0,00
F Solde d'exécution de la section d'investissement N F = D+E, précédé de + ou -	0,00
G Solde des restes à réaliser d'investissement N (b)	0,00
H Solde cumulé de la section d'investissement H (=F+G) NB : en cas de solde négatif, il s'agit d'un besoin de financement à couvrir obligatoirement par l'affectation du résultat de fonctionnement	0,00

(a) en cas de déficit reporté de la section de fonctionnement, il n'y a pas d'affectation

(b) le solde des restes à réaliser de la section de fonctionnement n'est pas pris en compte pour l'affectation du résultat de fonctionnement. Le solde est reporté au budget de reprise après le vote du compte financier.

I – INFORMATIONS GÉNÉRALES ET SYNTHÉTIQUES	I
LISTE DES ORGANISMES DE GROUPEMENT AUXQUELS ADHÈRE LA COLLECTIVITÉ	B3.1

Désignation des organismes	Date d'adhésion	Mode de participation (1)	Montant du financement
Syndicats mixtes (article L. 5721-2 du CGCT)			
EPCI			
Autres organismes de regroupement			

(1) Indiquer si le financement est fait par TPZ, TPU, TPU + fiscalité additionnelle ou sans fiscalité propre.

I – INFORMATIONS GENERALES ET SYNTHÉTIQUES	I
LISTE DES ÉTABLISSEMENTS PUBLICS CRÉÉS	B3.2

(1) Il s'agit de recenser les établissements publics créés par la collectivité pour l'exploitation directe d'un service public relevant de sa compétence.

Pour rappel, la collectivité a l'obligation de constituer une régie si le service concerné est de nature industrielle et commerciale (cf. article L. 1412-1 du CGCT) ou la faculté de constituer une régie si le service concerné est de nature administrative et n'est pas de ceux qui, par leur nature ou par la loi, ne peuvent être assurés que par la collectivité elle-même (cf. article L. 1412-2 du CGCT).

Les régies ainsi créées peuvent, au choix de la collectivité, être dotées :

- soit de la personnalité morale et de l'autonomie financière ;
- soit de la seule autonomie financière.

Cependant, il convient de préciser que seules les régies dotées de la personnalité morale et de l'autonomie financière sont dénommées établissement public et doivent être recensées dans cet état.

I – INFORMATIONS GÉNÉRALES ET SYNTHÉTIQUES	I
LISTE DES SERVICES INDIVIDUALISÉS DANS UN BUDGET ANNEXE	B3.3

Catégorie de services (1)	Intitulé / objet du service	Date de création	Date de délibération	N° SIRET	Nature de l'activité (SPIC/SPA)	TVA (oui / non)
---------------------------	-----------------------------	------------------	----------------------	----------	---------------------------------	-----------------

(1) Exemples de catégories : régie à seule autonomie financière, opérations d'aménagement, service social et médico-social.

I – INFORMATIONS GENERALES ET SYNTHÉTIQUES	I
EXECUTION DU BUDGET – RAR DEPENSES	C1

DETAIL DES RESTES A REALISER N EN DEPENSES (1)

Chap. / art. (2)	Libellé	Dépenses engagées non mandatées
SECTION D'INVESTISSEMENT – TOTAL		(I) 0,00
018	RSA	0,00
10	Dotations, fonds divers et réserves	0,00
13	Subventions d'investissement (3)	0,00
16	Emprunts et dettes assimilées	0,00
18	Cpte de liaison : affectation (BA,régie)	0,00
20	Immobilisations incorporelles (sauf le 204) (3)	0,00
204	Subventions d'équipement versées (3)	0,00
21	Immobilisations corporelles (3)	0,00
22	Immobilisations reçues en affectation (3)	0,00
23	Immobilisations en cours (3)	0,00
26	Participations et créances rattachées	0,00
27	Autres immobilisations financières (3)	0,00
45	Chapitres d'opérations pour compte de tiers	0,00
SECTION DE FONCTIONNEMENT – TOTAL		(II) 0,00
011	Charges à caractère général (4)	0,00
012	Charges de personnel et frais assimilés (4)	0,00
014	Atténuations de produits	0,00
016	APA	0,00
017	RSA / Régularisations de RMI	0,00
65	Autres charges de gestion courante (4)	0,00
6586	Frais fonctionnement des groupes d'élus	0,00
66	Charges financières	0,00
67	Charges spécifiques (4)	0,00

(1) Il s'agit des restes à réaliser établis conformément à la comptabilité d'engagement annuelle. Ces restes à réaliser seront repris au BP ou au BS N+1.

(2) Suivant le niveau de vote retenu par l'assemblée délibérante.

(3) Hors dépenses imputées au chapitre 018.

(4) Hors dépenses imputées aux chapitres 016 et 017.

I – INFORMATIONS GENERALES ET SYNTHÉTIQUES	I
EXECUTION DU BUDGET – RAR RECETTES	C2

DETAIL DES RESTES A REALISER N EN RECETTES (1)

Chap. / art. (2)	Libellé	Titres restant à émettre
SECTION D'INVESTISSEMENT – TOTAL		(III) 0,00
018	RSA	0,00
024	Produits des cessions d'immobilisations	0,00
10	Dotations, fonds divers et réserves	0,00
13	Subventions d'investissement (reçues) (3)	0,00
16	Emprunts et dettes assimilées	0,00
18	Cpte de liaison : affectation (BA,régie)	0,00
20	Immobilisations incorporelles (sauf 204) (3)	0,00
204	Subventions d'équipement versées (3)	0,00
21	Immobilisations corporelles (3)	0,00
22	Immobilisations reçues en affectation (3)	0,00
23	Immobilisations en cours (3)	0,00
26	Participations et créances rattachées	0,00
27	Autres immobilisations financières (3)	0,00
45	Chapitres d'opérations pour compte de tiers	0,00
SECTION DE FONCTIONNEMENT – TOTAL		(IV) 0,00
70	Prod. services, domaine, ventes diverses	0,00
73	Impôts et taxes	0,00
731	Fiscalité locale	0,00
74	Dotations et participations (4)	0,00
75	Autres produits de gestion courante (4)	0,00
013	Atténuations de charges (4)	0,00
016	APA	0,00
017	RSA / Régularisations de RMI	0,00
76	Produits financiers	0,00
77	Produits spécifiques (4)	0,00

(1) Il s'agit des restes à réaliser établis conformément à la comptabilité d'engagement annuelle. Ces restes à réaliser seront repris au BP ou au BS N+1.

(2) Suivant le niveau de vote retenu par l'assemblée délibérante.

(3) Hors recettes imputées au chapitre 018.

(4) Hors recettes imputées aux chapitres 016 et 017.

I – INFORMATIONS GÉNÉRALES ET SYNTHÉTIQUES	I
Bilan synthétique (en milliers d'euros)	D

ACTIF NET (1)	Total	FONDS PROPRES ET PASSIF	Total
ACTIF IMMOBILISÉ		FONDS PROPRES	
Immobilisations incorporelles (nettes)		Apports et subventions d'investissement	
Subventions d'investissement versées		Neutralisations et régularisations	
Autres immobilisations incorporelles		Réserves	
Immobilisations corporelles (nettes)		Report à nouveau	
Terrains		Résultat de l'exercice	
Constructions		Droits du concédant, de l'affermant, de l'affectant et du remettant	
Réseaux et installations de voirie		TOTAL FONDS PROPRES (I)	
Réseaux divers		PASSIF	
Installations techniques, agencements et matériel		TOTAL PROVISIONS POUR RISQUES ET CHARGES (1)	
Immobilisations mises en concessions ou affermées		DETTES FINANCIÈRES	
Autres		Emprunts obligataires	
Immobilisations corporelles en cours		Emprunts souscrits auprès des établissements de crédit	
Droits de retour relatifs aux biens mis à disposition ou affectés		Dettes financières et autres emprunts	34 043,51
Immobilisations financières (nettes)		TOTAL DETTES FINANCIÈRES (2)	34 043,51
TOTAL ACTIF IMMOBILISÉ (I)		DETTES NON FINANCIÈRES	
ACTIF CIRCULANT		Dettes fournisseurs et comptes rattachés	2,56
Stocks	34 043,51	Autres dettes non financières	22,42
Créances	159,48	Produits constatés d'avance	
Charges constatées d'avance		TOTAL DETTES NON FINANCIÈRES (3)	24,97
Trésorerie		TOTAL TRÉSORERIE (4)	
TOTAL ACTIF CIRCULANT (II)	34 202,98	TOTAL PASSIF (II) = (1+2+3+4)	34 068,48
Comptes de régularisation (III)		Comptes de régularisation (III)	134,50
Écarts de conversion actif (IV)		Écarts de conversion passif (IV)	
TOTAL GÉNÉRAL (I + II + III + IV)	34 202,98	TOTAL GÉNÉRAL (I + II + III + IV)	34 202,98

[1] Déduction faite des amortissements et des dépréciations

I – INFORMATIONS GÉNÉRALES ET SYNTHÉTIQUES	I
Compte de résultat synthétique (en milliers d'euros)	E

POSTES	Exercice N	Exercice N-1
PRODUITS DE FONCTIONNEMENT		
PRODUITS SANS CONTREPARTIE DIRECTE (ou subventions et produits assimilés)		
Dotations de l'état		
Participations		
Compensations, autres attributions et autres participations		
Dons et legs		
Impôts et taxes		
PRODUITS AVEC CONTREPARTIE DIRECTE		
Ventes de biens ou prestations de services	112,09	
Produits des cessions d'actifs		
Autres produits de gestion		
Production stockée et immobilisée	35,25	
AUTRES PRODUITS		
Reprises sur amortissement, dépréciations, provisions et transferts de charges		
Reprises du financement rattaché à un actif		
Neutralisation des amortissements, dépréciations et provisions		
Neutralisation des moins-values de cession		
TOTAL PRODUITS DE FONCTIONNEMENT(I)	147,33	
CHARGES DE FONCTIONNEMENT		
Achats et charges externes	147,33	
Charges de personnel		
Indemnités des élus (et membres du CESR)		
Autres charges de fonctionnement (dont pertes sur créances irrécouvrables)		
Impôts et taxes		
Dotations aux amortissements, dépréciations, provisions		
Valeurs nettes comptables des éléments d'actifs cédés		
Neutralisation des dépréciations et provisions		
Neutralisation des plus-values de cession		
TOTAL CHARGES DE FONCTIONNEMENT (II)	147,33	

I – INFORMATIONS GÉNÉRALES ET SYNTHÉTIQUES	I
Compte de résultat synthétique (en milliers d'euros)	E

POSTES	Exercice N	Exercice N-1
CHARGES D'INTERVENTION		
Dispositifs d'intervention pour compte propre		
Autres charges		
TOTAL CHARGES D'INTERVENTION (III)		
PRODUITS (ou CHARGES) NETS DE L'ACTIVITE (IV = I - II - III)		
TOTAL PRODUITS FINANCIERS (V)		
TOTAL CHARGES FINANCIERES (VI)		
PRODUITS (ou CHARGES) FINANCIERS NETS (VII = V - VI)		
RESULTAT DE L'EXERCICE (VIII = IV + VII)		

I – INFORMATIONS GÉNÉRALES ET SYNTHÉTIQUES	I
TAUX DES CONTRIBUTIONS ET PRODUITS AFFÉRENTS EN N	F

Libellés	Taux, coefficient ou forfait appliqués par décision de l'assemblée délibérante (%, unité ou €)	Variation du taux / N-1 (%)	Produit voté par l'assemblée délibérante	Variation du produit / N-1 (%)
Part régionale des ressources				
TICPE (majoration définie à l'art. 265 A bis du code des douanes)	SP	0,00	0,00	0,00
	Gazole	0,00	0,00	0,00
Taxe sur les permis de conduire		0,00	0,00	0,00
Taxe sur les certificats d'immatriculation des véhicules		0,00	0,00	0,00
Taxe spéciale de consommation de produits pétroliers (1)		0,00	0,00	0,00
Taxe sur le transport public aérien et maritime (1)		0,00	0,00	0,00
Taxe relative à l'octroi de mer (1)		0,00	0,00	0,00
Droits assimilés au droit d'octroi de mer auxquels sont soumis les rhums et spiritueux (1)		0,00	0,00	0,00
Part départementale des ressources				
Taxe foncière sur les propriétés bâties		0,00	0,00	0,00
Taxe d'aménagement		0,00	0,00	0,00
Taxe de publicité foncière et droit d'enregistrement		0,00	0,00	0,00
Taxe sur la consommation finale d'électricité		0,00	0,00	0,00
Taxe sur les remontées mécaniques des zones de montagne		0,00	0,00	0,00
Part communale des ressources				
Taxe d'habitation		0,00	0,00	0,00
TFPB		0,00	0,00	0,00
TFPNB		0,00	0,00	0,00
CFE		0,00	0,00	0,00
TOTAL			0,00	0,00

(1) Taxes perçues par les collectivités d'Outre-mer.

(2) Détailler les taxes pour lesquelles la collectivité a un pouvoir de modulation.

II – EXECUTION BUDGETAIRE	II
MODALITES DE VOTE DU BUDGET	A

I – L'assemblée délibérante a voté le budget :

- au niveau du chapitre (1) pour la section d'investissement ;
- au niveau du chapitre (1) pour la section de fonctionnement ;
- sans (2) vote formel sur les chapitres « opérations d'équipement » ;
- sans (2) vote formel sur chacun des chapitres.

La liste des articles spécialisés sur lesquels l'ordonnateur ne peut procéder à des virements d'article à article est la suivante :

II – En l'absence de mention au paragraphe I ci-dessus, le budget est réputé voté par chapitre, sans vote formel sur chacun des chapitres, en fonctionnement, et en investissement sans vote formel pour les chapitres « opération d'équipement ».

III – L'assemblée délibérante a autorisé le président à opérer des virements de crédits de paiement de chapitre à chapitre dans les limites suivantes (3) :

IV – En l'absence de mention au paragraphe III ci-dessus, le président est réputé ne pas avoir reçu l'autorisation de l'assemblée délibérante de pratiquer des virements de crédits de paiement de chapitre à chapitre.

V – Les provisions sont semi-budgétaires (4).

(1) A compléter par « du chapitre » ou « de l'article ».

(2) Indiquer « avec » ou « sans » vote formel.

(3) Au maximum dans la limite de 7.5 % des dépenses réelles de la section, à l'exclusion des crédits relatifs aux dépenses de personnel.

(4) A compléter par un seul des deux choix suivants, selon les dispositions législatives et réglementaires applicables à la collectivité :

- semi budgétaire ;

- budgétaire par délibération N°... du ...

II – EXECUTION BUDGETAIRE	II
DEPENSES D'INVESTISSEMENT – VUE D'ENSEMBLE	A1.1

Chapitre	Intitulé	Prévisions (a) (BP + DM + RAR N-1)	Réalisations (mandats émis) (b)	Taux de réalisation (b/a)	Restes à réaliser au 31/12 (1)
018	RSA	0,00	0,00	0,00	0,00
20	Immobilisations incorporelles (sauf 204)	0,00	0,00	0,00	0,00
204	Subventions d'équipement versées	0,00	0,00	0,00	0,00
21	Immobilisations corporelles	0,00	0,00	0,00	0,00
22	Immobilisations reçues en affectation	0,00	0,00	0,00	0,00
23	Immobilisations en cours	0,00	0,00	0,00	0,00
	Total des opérations d'équipement (2)	0,00	0,00	0,00	0,00
Total des dépenses d'équipement		0,00	0,00	0,00	0,00
10	Dotations, fonds divers et réserves	0,00	0,00	0,00	0,00
13	Subventions d'investissement	0,00	0,00	0,00	0,00
16	Emprunts et dettes assimilées (sauf 1688 non budgétaire)	166 711,00	112 086,00	67,23	0,00
18	Cpte de liaison : affectation (BA,régie)	0,00	0,00	0,00	0,00
26	Participations et créances rattachées	0,00	0,00	0,00	0,00
27	Autres immobilisations financières	0,00	0,00	0,00	0,00
Total des dépenses financières		166 711,00	112 086,00	67,23	0,00
45	Chapitres d'opérations pour compte de tiers (3)	0,00	0,00	0,00	0,00
Total des dépenses réelles d'investissement		166 711,00	112 086,00	67,23	0,00
040	Opérations ordre transf. entre sections (4)	26 278 135,00	21 790 936,91	82,92	0,00
041	Opérations patrimoniales (5)	0,00	0,00	0,00	0,00
Total des dépenses d'ordre en investissement		26 278 135,00	21 790 936,91	82,92	0,00
Total des dépenses d'investissement de l'exercice		26 444 846,00	21 903 022,91	82,83	0,00
001 Solde d'exécution négatif reporté		0,00			
Total des dépenses de la section d'investissement		26 444 846,00	21 903 022,91	0,00	0,00

(1) Dépenses engagées non mandatées.

(2) Voir l'état II-C1.1 pour le détail des opérations d'équipement.

(3) Voir l'état IV-B5 pour le détail des opérations pour compte de tiers.

(4) DI 040 = RF 042

(5) DI 041 = RI 041

II – EXECUTION BUDGETAIRE	II
RECETTES D'INVESTISSEMENT – VUE D'ENSEMBLE	A1.2

Chapitre	Intitulé	Prévisions (a) (BP + DM + RAR N-1)	Réalisations (titres émis) (b)	Taux de réalisation (b/a)	Restes à réaliser au 31/12 (1)
018	RSA	0,00	0,00	0,00	0,00
13	Subventions d'investissement	0,00	0,00	0,00	0,00
16	Emprunts et dettes assimilées	12 867,00	147 334,26	1 145,06	0,00
20	Immobilisations incorporelles (sauf 204)	0,00	0,00	0,00	0,00
204	Subventions d'équipement versées	0,00	0,00	0,00	0,00
21	Immobilisations corporelles	0,00	0,00	0,00	0,00
22	Immobilisations reçues en affectation	0,00	0,00	0,00	0,00
23	Immobilisations en cours	0,00	0,00	0,00	0,00
10	Dotations, fonds divers et réserves	0,00	0,00	0,00	0,00
18	Cpte de liaison : affectation (BA,régie)	0,00	0,00	0,00	0,00
26	Participations et créances rattachées	0,00	0,00	0,00	0,00
27	Autres immobilisations financières	0,00	0,00	0,00	0,00
024	Produits des cessions d'immobilisations	0,00			
45	Chapitres d'opérations pour compte de tiers (2)	0,00	0,00	0,00	0,00
Total des recettes réelles d'investissement		12 867,00	147 334,26	1 145,06	0,00
021	Virement de la section de fonctionnement (3)	0,00			
040	Opérations ordre transf. entre sections (4) (5) (6)	26 431 979,00	21 755 688,65	82,31	0,00
041	Opérations patrimoniales (7)	0,00	0,00	0,00	0,00
Total des recettes d'ordre en investissement		26 431 979,00	21 755 688,65	82,31	0,00
Total des recettes d'investissement de l'exercice		26 444 846,00	21 903 022,91	82,83	0,00
001 Solde d'exécution positif reporté		0,00			
Total des recettes de la section d'investissement		26 444 846,00	21 903 022,91	0,00	0,00

(1) Recettes justifiées non titrées.

(2) Voir l'état IV-B5 pour le détail des opérations pour compte de tiers.

(3) Pour mémoire, crédits ouverts au budget mais ne faisant pas l'objet d'émission de titres (opérations sans réalisation).

(4) DI 040 = RF 042

(5) Les comptes 15, 29, 39, 49 et 59 peuvent figurer dans le détail du chapitre si la collectivité a opté pour le régime des provisions budgétaires, conformément aux dispositions législatives et réglementaires applicables.

(6) Aucune prévision budgétaire ne doit figurer à l'article 192 (cf. chapitre 024 « produit des cessions d'immobilisations »).

(7) DI 041 = RI 041

II – EXECUTION BUDGETAIRE	II
DEPENSES DE FONCTIONNEMENT – VUE D'ENSEMBLE	A2.1

Chapitre	Intitulé	Prévisions (a) (BP + DM + RAR N-1)	Réalizations Mandats émis	Rattachements (c)	Total réalisations (d = b+c)	Taux de réalisation (d/a)	Restes à réaliser au 31/12 (1)
011	Charges à caractère général (3)	912 175,00	147 334,26	0,00	147 334,26	16,15	0,00
012	Charges de personnel et frais assimilés (3)	0,00	0,00	0,00	0,00	0,00	0,00
014	Atténuations de produits	0,00	0,00	0,00	0,00	0,00	0,00
016	APA	0,00	0,00	0,00	0,00	0,00	0,00
017	RSA / Régularisations de RMI	0,00	0,00	0,00	0,00	0,00	0,00
65	Autres charges de gestion courante (sauf 6586)	10,00	0,35	0,00	0,35	3,50	0,00
6586	Frais fonctionnement des groupes d'élus	0,00	0,00	0,00	0,00	0,00	0,00
Total des dépenses de gestion des services		912 185,00	147 334,61	0,00	147 334,61	16,15	0,00
66	Charges financières	0,00	0,00	0,00	0,00	0,00	0,00
67	Charges spécifiques	0,00	0,00	0,00	0,00	0,00	0,00
68	Dotations aux provisions, dépréciations (semi-budgétaires)	0,00	0,00	0,00	0,00	0,00	0,00
Total des dépenses réelles et mixtes		912 185,00	147 334,61	0,00	147 334,61	16,15	0,00
023	Virement à la section d'investissement	0,00	0,00	0,00	0,00	0,00	0,00
042	Opérations ordre transf. entre sections (2)	26 431 979,00	21 755 688,65	0,00	21 755 688,65	82,31	0,00
043	Opérations ordre intérieur de la section	0,00	0,00	0,00	0,00	0,00	0,00
Total des dépenses d'ordre de fonctionnement (3)		26 431 979,00	21 755 688,65	0,00	21 755 688,65	82,31	0,00
Total des dépenses de fonctionnement de l'exercice		27 344 164,00	21 903 023,26	0,00	21 903 023,26	80,10	0,00
002 Déficit de fonctionnement reporté de N-1		0,00	0,00	0,00	0,00	0,00	0,00
Total des dépenses de la section de fonctionnement		27 344 164,00	21 903 023,26	0,00	21 903 023,26	0,00	0,00

(1) Dépenses engagées non mandatées.

(2) Les comptes 68 peuvent figurer dans le détail du chapitre si la collectivité a opté pour le régime des provisions budgétaires, conformément aux dispositions législatives et réglementaires applicables.

(3) DF 042 = RI 040 ; DF 043 = RF 043

II – EXECUTION BUDGETAIRE	II
RECETTES DE FONCTIONNEMENT – VUE D'ENSEMBLE	A2.2

Chapitre	Intitulé	Prévisions (a) (BP + DM + RAR N-1)	Réalizations Titres émis (b)	Rattachements (c)	Total réalisations (d = b+c)	Taux de réalisation (d/a)	Restes à réaliser au 31/12 (1)
013	Atténuations de charges	0,00	0,00	0,00	0,00	0,00	0,00
016	APA	0,00	0,00	0,00	0,00	0,00	0,00
017	RSA / Régularisations de RMI	0,00	0,00	0,00	0,00	0,00	0,00
70	Prod. services, domaine, ventes diverses	1 066 019,00	112 086,00	0,00	112 086,00	10,51	0,00
73	Impôts et taxes (sauf 731)	0,00	0,00	0,00	0,00	0,00	0,00
731	Fiscalité locale	0,00	0,00	0,00	0,00	0,00	0,00
74	Dotations et participations	0,00	0,00	0,00	0,00	0,00	0,00
75	Autres produits de gestion courante	10,00	0,35	0,00	0,35	3,50	0,00
Total des recettes de gestion des services		1 066 029,00	112 086,35	0,00	112 086,35	10,51	0,00
76	Produits financiers	0,00	0,00	0,00	0,00	0,00	0,00
77	Produits spécifiques	0,00	0,00	0,00	0,00	0,00	0,00
78	Reprises amort., dépréciations, prov. (semi-budgétaires)	0,00	0,00	0,00	0,00	0,00	0,00
Total des recettes réelles et mixtes		1 066 029,00	112 086,35	0,00	112 086,35	10,51	0,00
042	Opérations ordre transf. entre sections (2)	26 278 135,00	21 790 936,91	0,00	21 790 936,91	82,92	0,00
043	Opérations ordre intérieur de la section	0,00	0,00	0,00	0,00	0,00	0,00
Total des recettes d'ordre (3)		26 278 135,00	21 790 936,91	0,00	21 790 936,91	82,92	0,00
Total des recettes de fonctionnement de l'exercice		27 344 164,00	21 903 023,26	0,00	21 903 023,26	80,10	0,00
002 Excédent de fonctionnement reporté de N-1		0,00					
Total des recettes de la section de fonctionnement		27 344 164,00	21 903 023,26	0,00	21 903 023,26	0,00	0,00

(1) Recettes justifiées non tirées.

(2) Les comptes 78 peuvent figurer dans le détail du chapitre si la collectivité a opté pour le régime des provisions budgétaires, conformément aux dispositions législatives et réglementaires applicables.

(3) RF 042 = DI 040

II - EXÉCUTION BUDGÉTAIRE	II
Dépenses d'investissement - Vue détaillée	B1

Chapitre / Article	Intitulé	Prévisions (a)	Émissions (b)	Annulations (c)	Réalisations nettes (d=b-c)	Solde prévisions / réalisations (a-d)
total chapitre 018	RSA					
total chapitre 20	Immobilisations incorporelles (sauf 204)					
total chapitre 204	Subventions d'équipement versées					
total chapitre 21	Immobilisations corporelles					
total chapitre 22	Immobilisations reçues en affectation					
total chapitre 23	Immobilisations en cours (sauf 2324)					
Total des dépenses d'équipement						
total chapitre 10	Dotations, fonds divers et réserves					
total chapitre 13	Subventions d'investissement					
16878	Autres organismes et particuliers		112 086,00		112 086,00	
total chapitre 16	Emprunts et dettes assimilées (sauf 1688 non budgétaire)	166 711,00	112 086,00		112 086,00	54 625,00
total chapitre 18	Compte de liaison : affectation (budgets annexes - régies non personnalisées)					
total chapitre 26	Participations et créances rattachées à des participations					
total chapitre 27	Autres immobilisations financières					
Total des dépenses financières		166 711,00	112 086,00		112 086,00	54 625,00
total	Chapitres d'opérations pour compte de tiers					

II - EXÉCUTION BUDGÉTAIRE	II
Dépenses d'investissement - Vue détaillée	B1

Chapitre / Article	Intitulé	Prévisions (a)	Émissions (b)	Annulations (c)	Réalisations nettes (d=b-c)	Solde prévisions / réalisations (a-d)
Total des dépenses réelles d'investissement		166 711,00	112 086,00		112 086,00	54 625,00
3351	Terrains		20 192 535,49		20 192 535,49	
3555	Terrains aménagés		1 598 401,42		1 598 401,42	
total chapitre 040	Opérations d'ordre de transferts entre sections	26 278 135,00	21 790 936,91		21 790 936,91	4 487 198,09
total chapitre 041	Opérations patrimoniales					
Total des dépenses d'ordre en investissement		26 278 135,00	21 790 936,91		21 790 936,91	4 487 198,09
Total des dépenses d'investissement de l'exercice		26 444 846,00	21 903 022,91		21 903 022,91	4 541 823,09
001 Solde d'exécution de la section d'investissement reporté						
Total des dépenses de la section d'investissement		26 444 846,00	21 903 022,91		21 903 022,91	4 541 823,09

II - EXÉCUTION BUDGÉTAIRE	II
Recettes d'investissement - Vue détaillée	B2

Chapitre / Article	Intitulé	Prévisions (a)	Émissions (b)	Annulations (c)	Réalisations nettes (d=b-c)	Solde prévisions / réalisations (a-d)
total chapitre 018	RSA					
total chapitre 13	Subventions d'investissement					
16878	Autres organismes et particuliers		147 334,26		147 334,26	
total chapitre 16	Emprunts et dettes assimilées	12 867,00	147 334,26		147 334,26	-134 467,26
total chapitre 20	Immobilisations incorporelles (sauf 204)					
total chapitre 204	Subventions d'équipement versées					
total chapitre 21	Immobilisations corporelles					
total chapitre 22	Immobilisations reçues en affectation					
total chapitre 23	Immobilisations en cours (sauf 2324)					
total chapitre 10	Dotations, fonds divers et réserves					
total chapitre 18	Compte de liaison : affectation (budgets annexes - régies non personnalisées)					
total chapitre 26	Participations et créances rattachées à des participations					
total chapitre 27	Autres immobilisations financières					
total chapitre 024	Produits des cessions d'immobilisations					
total	Chapitres d'opérations pour compte de tiers					
Total des recettes réelles d'investissement		12 867,00	147 334,26		147 334,26	-134 467,26

II - EXÉCUTION BUDGÉTAIRE	II
Recettes d'investissement - Vue détaillée	B2

Chapitre / Article	Intitulé	Prévisions (a)	Émissions (b)	Annulations (c)	Réalisations nettes (d=b-c)	Solde prévisions / réalisations (a-d)
<i>total chapitre 021</i>	<i>Virement de la section de fonctionnement</i>					
3351	Terrains		20 045 201,23		20 045 201,23	
3555	Terrains aménagés		1 710 487,42		1 710 487,42	
<i>total chapitre 040</i>	<i>Opérations d'ordre de transferts entre sections</i>	26 431 979,00	21 755 688,65		21 755 688,65	4 676 290,35
<i>total chapitre 041</i>	<i>Opérations patrimoniales</i>					
Total des recettes d'ordre en investissement		26 431 979,00	21 755 688,65		21 755 688,65	4 676 290,35
Total des recettes d'investissement de l'exercice		26 444 846,00	21 903 022,91		21 903 022,91	4 541 823,09
001 Solde d'exécution de la section d'investissement reporté						
Total des recettes de la section d'investissement		26 444 846,00	21 903 022,91		21 903 022,91	4 541 823,09

II – EXECUTION BUDGETAIRE	II
OPERATIONS D'EQUIPEMENT – DETAIL DES CHAPITRES ET ARTICLES	C1

Cet état ne contient pas d'information.

II - EXÉCUTION BUDGÉTAIRE	II
Dépenses de fonctionnement - Vue détaillée	D1

Chapitre / Article	Intitulé	Prévisions (a)	Émissions (b)	Annulations (c)	Réalisations nettes (d=b-c)	Solde prévisions / réalisations (a-d)
6041	Achats d'études (autres que terrains à aménager)		19 259,18		19 259,18	
605	Achats de matériel, équipements et travaux		128 075,08		128 075,08	
total chapitre 011	Charges à caractère général	912 175,00	147 334,26		147 334,26	764 840,74
total chapitre 012	Charges de personnel et frais assimilés					
total chapitre 014	Atténuations de produits					
total chapitre 016	APA					
total chapitre 017	RSA/Régularisations de RMI					
65822	Reversement de l'excédent des budgets annexes à caractère administratif au budget principal		0,35		0,35	
total chapitre 65	Autres charges de gestion courante (sauf 6586)	10,00	0,35		0,35	9,65
total chapitre 6586	Frais de fonctionnement des groupes d'élus (1)					
Total des dépenses de gestion des services		912 185,00	147 334,61		147 334,61	764 850,39
total chapitre 66	Charges financières					
total chapitre 67	Charges spécifiques					
total chapitre 68	Dotations aux provisions					
Total des dépenses réelles et mixtes		912 185,00	147 334,61		147 334,61	764 850,39
total chapitre 023	<i>Virement à la section d'investissement</i>					
7133	<i>Variation des en-cours de production de biens.</i>		20 045 201,23		20 045 201,23	

II - EXÉCUTION BUDGÉTAIRE	II
Dépenses de fonctionnement - Vue détaillée	D1

Chapitre / Article	Intitulé	Prévisions (a)	Émissions (b)	Annulations (c)	Réalisations nettes (d=b-c)	Solde prévisions / réalisations (a-d)
71355	Variation des stocks de terrains aménagés		1 710 487,42		1 710 487,42	
total chapitre 042	Opérations d'ordre de transfert entre sections	26 431 979,00	21 755 688,65		21 755 688,65	4 676 290,35
total chapitre 043	Opérations d'ordre à l'intérieur de la section de fonctionnement					
Total des dépenses d'ordre de fonctionnement		26 431 979,00	21 755 688,65		21 755 688,65	4 676 290,35
Total des dépenses de fonctionnement de l'exercice		27 344 164,00	21 903 023,26		21 903 023,26	5 441 140,74
002 Résultat de fonctionnement reporté						
Total des dépenses de la section de fonctionnement		27 344 164,00	21 903 023,26		21 903 023,26	5 441 140,74

(1) Collectivités de plus de 100 000 habitants

II - EXÉCUTION BUDGÉTAIRE	II
Recettes de fonctionnement - Vue détaillée	D2

Chapitre / Article	Intitulé	Prévisions (a)	Émissions (b)	Annulations (c)	Réalisations nettes (d=b-c)	Solde prévisions / réalisations (a-d)
total chapitre 013	Atténuations de charges					
total chapitre 016	APA					
total chapitre 017	RSA/Régularisations de RMI					
7015	Ventes de terrains aménagés		112 086,00		112 086,00	
total chapitre 70	Produits des services, du domaine et ventes diverses	1 066 019,00	112 086,00		112 086,00	953 933,00
total chapitre 73	Impôts et taxes (sauf 731)					
total chapitre 731	Fiscalité locale					
total chapitre 74	Dotations et participations					
75888	Autres		0,35		0,35	
total chapitre 75	Autres produits de gestion courante	10,00	0,35		0,35	9,65
Total des recettes de gestion des services		1 066 029,00	112 086,35		112 086,35	953 942,65
total chapitre 76	Produits financiers					
total chapitre 77	Produits spécifiques					
total chapitre 78	Reprises sur provisions					
Total des recettes réelles et mixtes		1 066 029,00	112 086,35		112 086,35	953 942,65
7133	<i>Variation des en-cours de production de biens.</i>		20 192 535,49		20 192 535,49	
71355	<i>Variation des stocks de terrains aménagés</i>		1 598 401,42		1 598 401,42	
total chapitre 042	Opérations d'ordre de transfert entre sections	26 278 135,00	21 790 936,91		21 790 936,91	4 487 198,09
total chapitre 043	Opérations d'ordre à l'intérieur de la section de fonctionnement					

II - EXÉCUTION BUDGÉTAIRE	II
Recettes de fonctionnement - Vue détaillée	D2

Chapitre / Article	Intitulé	Prévisions (a)	Émissions (b)	Annulations (c)	Réalisations nettes (d=b-c)	Solde prévisions / réalisations (a-d)
<i>Total des recettes d'ordre de fonctionnement</i>		26 278 135,00	21 790 936,91		21 790 936,91	4 487 198,09
Total des recettes de fonctionnement de l'exercice		27 344 164,00	21 903 023,26		21 903 023,26	5 441 140,74
002 Résultat de fonctionnement reporté						
Total des recettes de la section de fonctionnement		27 344 164,00	21 903 023,26		21 903 023,26	5 441 140,74

III – ÉTATS FINANCIERS	III
Bilan (en euros)	A

ACTIF	Note	Exercice N			Exercice N-1
		BRUT	amortissements, dépréciations	NET	NET
ACTIF IMMOBILISÉ					
IMMOBILISATIONS INCORPORELLES					
Subventions d'investissement versées					
Autres immobilisations incorporelles					
Immobilisations incorporelles en cours					
IMMOBILISATIONS CORPORELLES					
Terrains					
Constructions					
Réseaux et installations de voirie					
Réseaux divers					
Installations techniques, agencements et matériel					
Immobilisations mises en concessions ou affermées					
Autres					
Immobilisations corporelles en cours					
DROITS DE RETOUR RELATIFS AUX BIENS MIS A DISPOSITION OU AFFECTÉS					
IMMOBILISATIONS FINANCIÈRES					
TOTAL ACTIF IMMOBILISÉ (I)					
ACTIF CIRCULANT					
STOCKS		34 043 506,74		34 043 506,74	34 008 258,48
CRÉANCES					
Créances sur des entités publiques, des organismes internationaux et la Commission européenne		3 852,00		3 852,00	543 399,00
Créances sur les redevables et comptes rattachés		134 503,20		134 503,20	
Avances et acomptes versés par la collectivité					
Créances correspondant à des opérations pour compte de tiers					
Créances sur budgets annexes		21 121,75		21 121,75	
Créances sur les autres débiteurs					
CHARGES CONSTATÉES D'AVANCE					

III – ÉTATS FINANCIERS	III
Bilan (en euros)	A

ACTIF	Note	Exercice N			Exercice N-1
		BRUT	amortissements, dépréciations	NET	NET
TOTAL ACTIF CIRCULANT (HORS TRÉSORERIE) (II)		34 202 983,69		34 202 983,69	34 551 657,48
TRÉSORERIE					
VALEURS MOBILIÈRES DE PLACEMENT					
DISPONIBILITÉS					
AUTRES					
TOTAL TRÉSORERIE (III)					
COMPTES DE REGULARISATION (dont primes de remboursement des obligations) (IV)					
ÉCARTS DE CONVERSION ACTIF (V)					
TOTAL GÉNÉRAL (I + II + III + IV + V)		34 202 983,69		34 202 983,69	34 551 657,48

III – ÉTATS FINANCIERS	III
Bilan (en euros)	A

FONDS PROPRES ET PASSIF	Note	Exercice N	Exercice N-1
FONDS PROPRES			
APPORTS NON RATTACHÉS A UN ACTIF DÉTERMINÉ			
Dotations			
Fonds globalisés			
SUBVENTIONS D'INVESTISSEMENT			
Rattachées à un actif amortissable			
Rattachées à un actif non amortissable			
NEUTRALISATIONS ET RÉGULARISATIONS			
RÉSERVES			
REPORT A NOUVEAU			10 369,43
RÉSULTAT DE L'EXERCICE			-10 369,43
DROITS DU CONCÉDANT ET DE L'AFFERMANT			
DROITS DE L'AFFECTANT ET DU REMETTANT			
TOTAL FONDS PROPRES (I)			
PASSIF			
PROVISIONS POUR RISQUES ET CHARGES			
PROVISIONS POUR RISQUES			
PROVISIONS POUR CHARGES			
TOTAL PROVISIONS POUR RISQUES ET CHARGES (1)			
DETTES FINANCIÈRES			
EMPRUNTS OBLIGATAIRES			
EMPRUNTS SOUSCRITS AUPRÈS DES ÉTABLISSEMENTS DE CRÉDIT			
DETTES FINANCIÈRES ET AUTRES EMPRUNTS		34 043 506,74	34 008 258,48
TOTAL DETTES FINANCIÈRES (2)		34 043 506,74	34 008 258,48
DETTES NON FINANCIÈRES			
Dettes fournisseurs et comptes rattachés		2 556,75	
Dettes fiscales et sociales		22 417,00	10 887,00
Avances et acomptes reçus			
Dettes correspondant à des opérations pour compte de tiers			

III – ÉTATS FINANCIERS	III
Bilan (en euros)	A

FONDS PROPRES ET PASSIF	Note	Exercice N	Exercice N-1
Fonds gérés par la collectivité			
Dettes sur budgets annexes			532 512,00
Autres dettes non financières			
PRODUITS CONSTATÉS D'AVANCE			
TOTAL DETTES NON FINANCIÈRES (3)		24 973,75	543 399,00
TRÉSORERIE			
AUTRES ÉLÉMENTS DE TRÉSORERIE PASSIVE			
TOTAL TRÉSORERIE (4)			
TOTAL PASSIF (II) = (1+2+3+4)		34 068 480,49	34 551 657,48
COMPTES DE RÉGULARISATION (III)		134 503,20	
ÉCARTS DE CONVERSION PASSIF (IV)			
TOTAL GÉNÉRAL (I+II+III+IV)		34 202 983,69	34 551 657,48

III – ÉTATS FINANCIERS	III
Compte de résultat (en euros)	B

	Note	Exercice N	Exercice N-1	Variation
PRODUITS DE FONCTIONNEMENT				
PRODUITS SANS CONTREPARTIE DIRECTE (ou subventions et produits assimilés)				
Dotations de l'état				
Participations				
Compensations, autres attributions et autres participations				
Dons et legs				
Impôts et taxes				
PRODUITS AVEC CONTREPARTIE DIRECTE				
Ventes de biens ou prestations de services		112 086,00		
Produits des cessions d'actifs				
Autres produits de gestion		0,35		
Production stockée et immobilisée		35 248,26		
AUTRES PRODUITS				
Reprises sur amortissement, dépréciations, provisions et transferts de charges				
Reprises du financement rattaché à un actif				
Neutralisation des amortissements, dépréciations et provisions				
Neutralisation des moins-values de cession				
TOTAL PRODUITS DE FONCTIONNEMENT (I)		147 334,61		
CHARGES DE FONCTIONNEMENT				
Achats et charges externes		147 334,26		
Charges de personnel				
<i>Dont salaires, traitements et rémunérations diverses</i>				
<i>Dont charges sociales</i>				
Indemnités des élus (et membres du CESR)				
Autres charges de fonctionnement (dont pertes sur créances irrécouvrables)		0,35		
Impôts et taxes				
Dotations aux amortissements, dépréciations, provisions				
Valeurs nettes comptables des éléments d'actifs cédés				
Neutralisation des dépréciations et provisions				

III – ÉTATS FINANCIERS	III
Compte de résultat (en euros)	B

	Note	Exercice N	Exercice N-1	Variation
Neutralisation des plus-values de cession				
TOTAL CHARGES DE FONCTIONNEMENT (II)		147 334,61		
CHARGES D'INTERVENTION				
Dispositifs d'intervention pour compte propre				
<i>Dont ménages</i>				
<i>Dont personnes morales de droit privé</i>				
<i>Dont collectivités territoriales</i>				
<i>Dont autres organismes publics</i>				
<i>Dont établissements d'enseignement</i>				
Autres charges				
TOTAL CHARGES D'INTERVENTION (III)				
PRODUITS (ou CHARGES) NETS DE L'ACTIVITE (IV = I - II - III)				
PRODUITS FINANCIERS				
Produits des participations et des prêts				
Produits des valeurs mobilières de placement				
Produits nets sur cessions de valeurs mobilières de placement				
Autres produits financiers				
Reprises sur amortissements, dépréciations, provisions financières et transferts de charges				
TOTAL PRODUITS FINANCIERS (V)				
CHARGES FINANCIERES				
Charges d'intérêts				
Charges nettes sur cessions de valeurs mobilières de placement				
Autres charges financières				
Dotations aux amortissements, aux dépréciations et aux provisions financières				
TOTAL CHARGES FINANCIERES (VI)				
PRODUITS (ou CHARGES) FINANCIERS NETS (VII = V - VI)				
RESULTAT DE L'EXERCICE (VIII = IV + VII)				

III – ÉTATS FINANCIERS	III
ANNEXE	C

L'annexe est une pièce jointe au Compte financier unique pour les collectivités expérimentant la certification des comptes.

Pour les autres collectivités, cet état est SANS OBJET.

IV – ÉTATS ANNEXÉS	IV
B – ÉTATS ANNEXÉS PATRIMONIAUX – ETAT DE LA DETTE – REPARTITION PAR NATURE DE DETTE	B1.2

REPARTITION PAR NATURE DE DETTE (hors 16449 et 166)

Nature (Pour chaque ligne, indiquer le numéro de contrat)	Emprunts et dettes à l'origine du contrat													
	Organisme prêteur ou chef de file	Date de signature	Date d'émission ou date de mobilisation (1)	Date du premier remboursement	Nominal (2)	Type de taux d'intérêt (3)	Index (4)	Taux initial		Devise	Périodicité des remboursements (6)	Profil d'amortissement (7)	Possibilité de remboursement anticipé O/N	Catégorie d'emprunt (8)
								Niveau de taux (5)	Taux actuariel					
163 Emprunts obligataires (Total)					0,00									
164 Emprunts auprès des établissements financiers (Total)					0,00									
1641 Emprunts en euros (total)					0,00									
1643 Emprunts en devises (total)					0,00									
16441 Emprunts assortis d'une option de tirage sur ligne de trésorerie (total)					0,00									
165 Dépôts et cautionnements reçus (Total)					0,00									
167 Emprunts et dettes assortis de conditions particulières (Total)					0,00									
1671 Avances consolidées du Trésor (total)					0,00									
1672 Emprunts sur comptes spéciaux du Trésor (total)					0,00									
1675 Dettes pour METP et PPP (total)					0,00									
1676 Dettes envers locataires-acquéreurs (total)					0,00									
1678 Autres emprunts et dettes (total)					0,00									
168 Emprunts et dettes assimilés (Total)					38 519 918,88									
1681 Autres emprunts (total)					0,00									

DÉPARTEMENT DE L'AUBE - ZONES D'ACTIVITÉS - CFU - 2022

Nature (Pour chaque ligne, indiquer le numéro de contrat)	Emprunts et dettes à l'origine du contrat													
	Organisme prêteur ou chef de file	Date de signature	Date d'émission ou date de mobilisation (1)	Date du premier remboursement	Nominal (2)	Type de taux d'intérêt (3)	Index (4)	Taux initial		Devise	Périodicité des remboursements (6)	Profil d'amortissement (7)	Possibilité de remboursement anticipé O/N	Catégorie d'emprunt (8)
								Niveau de taux (5)	Taux actuariel					
1682 Bons à moyen terme négociables (total)					0,00									
1687 Autres dettes (total)					38 519 918,88									
Avance du budget principal - Zone Activité 30	Département de l'Aube	31/12/2021			932 873,36			0,000	0,000			X A la carte	N	-
Avance du budget principal - Zone Activité 30	Département de l'Aube	31/12/2022			147 334,26			0,000	0,000			X A la carte	N	-
Avance du budget principal - Zone Activité 31	Département de l'Aube	31/12/2005			2 068 287,90			0,000	0,000			X A la carte	N	-
Avance du budget principal - Zone Activité 31	Département de l'Aube	31/12/2006			960 995,73			0,000	0,000			X A la carte	N	-
Avance du budget principal - Zone Activité 31	Département de l'Aube	31/12/2007			3 345 563,07			0,000	0,000			X A la carte	N	-
Avance du budget principal - Zone Activité 31	Département de l'Aube	31/12/2008			3 684 788,66			0,000	0,000			X A la carte	N	-
Avance du budget principal - Zone Activité 31	Département de l'Aube	31/12/2009			500 976,26			0,000	0,000			X A la carte	N	-
Avance du budget principal - Zone Activité 31	Département de l'Aube	31/12/2010			1 941 537,40			0,000	0,000			X A la carte	N	-
Avance du budget principal - Zone Activité 31	Département de l'Aube	31/12/2015			117 894,58			0,000	0,000			X A la carte	N	-
Avance du budget principal - Zone Activité 31	Département de l'Aube	31/12/2016			400 523,60			0,000	0,000			X A la carte	N	-
Avance du budget principal - Zone Activité 31	Département de l'Aube	31/12/2017			694 121,97			0,000	0,000			X A la carte	N	-
Avance du budget principal - Zone Activité 31	Département de l'Aube	31/12/2020			7 279 329,62			0,000	0,000			X A la carte	N	-
Avance du budget principal - Zone Activité 32	Département de l'Aube	31/12/2005			1 218 850,23			0,000	0,000			X A la carte	N	-
Avance du budget principal - Zone Activité 32	Département de l'Aube	31/12/2006			592 972,14			0,000	0,000			X A la carte	N	-
Avance du budget principal - Zone Activité 32	Département de l'Aube	31/12/2007			34 268,86			0,000	0,000			X A la carte	N	-
Avance du budget principal - Zone Activité 32	Département de l'Aube	31/12/2015			6 108,22			0,000	0,000			X A la carte	N	-
Avance du budget principal - Zone Activité 32	Département de l'Aube	31/12/2018			2 420,53			0,000	0,000			X A la carte	N	-

DÉPARTEMENT DE L'AUBE - ZONES D'ACTIVITÉS - CFU - 2022

Nature (Pour chaque ligne, indiquer le numéro de contrat)	Emprunts et dettes à l'origine du contrat													
	Organisme prêteur ou chef de file	Date de signature	Date d'émission ou date de mobilisation (1)	Date du premier remboursement	Nominal (2)	Type de taux d'intérêt (3)	Index (4)	Taux initial		Devise	Périodicité des remboursements (6)	Profil d'amortissement (7)	Possibilité de remboursement anticipé O/N	Catégorie d'emprunt (8)
								Niveau de taux (5)	Taux actuariel					
Avance du budget principal - Zone Activité 32	Département de l'Aube	31/12/2020			895 048,03			0,000	0,000			X A la carte	N	-
Avance du budget principal - Zone Activité 33	Département de l'Aube	31/12/2002			79 825,66			0,000	0,000			X A la carte	N	-
Avance du budget principal - Zone Activité 33	Département de l'Aube	31/12/2005			2 112 416,10			0,000	0,000			X A la carte	N	-
Avance du budget principal - Zone Activité 33	Département de l'Aube	31/12/2006			120 697,32			0,000	0,000			X A la carte	N	-
Avance du budget principal - Zone Activité 33	Département de l'Aube	31/12/2010			1 940,00			0,000	0,000			X A la carte	N	-
Avance du budget principal - Zone Activité 33	Département de l'Aube	31/12/2012			2 893,00			0,000	0,000			X A la carte	N	-
Avance du budget principal - Zone Activité 33	Département de l'Aube	31/12/2017			41 519,37			0,000	0,000			X A la carte	N	-
Avance du budget principal - Zone Activité 33	Département de l'Aube	31/12/2020			1 459 654,88			0,000	0,000			X A la carte	N	-
Avance du budget principal - Zone Activité 34	Département de l'Aube	31/12/2002			285 044,35			0,000	0,000			X A la carte	N	-
Avance du budget principal - Zone Activité 34	Département de l'Aube	31/12/2003			1 854 865,71			0,000	0,000			X A la carte	N	-
Avance du budget principal - Zone Activité 34	Département de l'Aube	31/12/2004			1 789 328,61			0,000	0,000			X A la carte	N	-
Avance du budget principal - Zone Activité 34	Département de l'Aube	31/12/2005			363 301,23			0,000	0,000			X A la carte	N	-
Avance du budget principal - Zone Activité 34	Département de l'Aube	31/12/2006			17 247,16			0,000	0,000			X A la carte	N	-
Avance du budget principal - Zone Activité 34	Département de l'Aube	31/12/2007			14 059,20			0,000	0,000			X A la carte	N	-
Avance du budget principal - Zone Activité 34	Département de l'Aube	31/12/2008			22 844,36			0,000	0,000			X A la carte	N	-
Avance du budget principal - Zone Activité 34	Département de l'Aube	31/12/2009			635,00			0,000	0,000			X A la carte	N	-
Avance du budget principal - Zone Activité 34	Département de l'Aube	31/12/2010			894,45			0,000	0,000			X A la carte	N	-
Avance du budget principal - Zone Activité 34	Département de l'Aube	31/12/2011			76,50			0,000	0,000			X A la carte	N	-
Avance du budget principal - Zone Activité 34	Département de l'Aube	31/12/2016			84 793,99			0,000	0,000			X A la carte	N	-

DÉPARTEMENT DE L'AUBE - ZONES D'ACTIVITÉS - CFU - 2022

Nature (Pour chaque ligne, indiquer le numéro de contrat)	Emprunts et dettes à l'origine du contrat													
	Organisme prêteur ou chef de file	Date de signature	Date d'émission ou date de mobilisation (1)	Date du premier remboursement	Nominal (2)	Type de taux d'intérêt (3)	Index (4)	Taux initial		Devise	Périodicité des remboursements (6)	Profil d'amortissement (7)	Possibilité de remboursement anticipé O/N	Catégorie d'emprunt (8)
								Niveau de taux (5)	Taux actuariel					
Avance du budget principal - Zone Activité 34	Département de l'Aube	31/12/2020			335 880,72			0,000	0,000			X A la carte	N	-
Avance du budget principal - Zone Activité 35	Département de l'Aube	31/12/2006			3 350 954,54			0,000	0,000			X A la carte	N	-
Avance du budget principal - Zone Activité 35	Département de l'Aube	31/12/2007			45 679,81			0,000	0,000			X A la carte	N	-
Avance du budget principal - Zone Activité 35	Département de l'Aube	31/12/2020			1 711 472,50			0,000	0,000			X A la carte	N	-
Total général					38 519 918,88									

(1) Si un emprunt donne lieu à plusieurs mobilisations, indiquer la date de la première mobilisation.

(2) Nominal : montant emprunté à l'origine.

(3) Type de taux d'intérêt : F : fixe ; V : variable simple ; C : complexe (c'est-à-dire un taux variable qui n'est pas seulement défini comme la simple addition d'un taux usuel de référence et d'une marge exprimée en point de pourcentage).

(4) Mentionner le ou les types d'index (ex : Euribor 3 mois).

(5) Indiquer le niveau de taux à l'origine du contrat.

(6) Indiquer la périodicité des remboursements : A : annuelle, B : bimestrielle, T : trimestrielle, X autre.

(7) Indiquer C pour amortissement constant, P pour amortissement progressif, F pour *in fine*, X pour autres à préciser.

(8) Catégorie d'emprunt à l'origine. Exemple A-1 (cf. la classification des emprunts suivant la typologie de la circulaire IOCB1015077C du 25 juin 2010 sur les produits financiers offerts aux collectivités territoriales).

IV – ANNEXES	IV
B – ANNEXES PATRIMONIALES – ETAT DE LA DETTE – REPARTITION PAR NATURE DE DETTE	B1.2

B1.2 – REPARTITION PAR NATURE DE DETTE (hors 16449 et 166) (suite)

Nature (Pour chaque ligne, indiquer le numéro de contrat)	Emprunts et dettes au 31/12/N											
	Couverture ? O/N (10)	Montant couvert	Catégorie d'emprunt après couverture éventuelle (11)	Capital restant dû au 31/12/N	Durée résiduelle (en années)	Taux d'intérêt			Annuité de l'exercice			ICNE de l'exercice
						Type de taux (12)	Index (13)	Niveau de taux d'intérêt au 31/12/N (14)	Capital	Charges d'intérêt (15)	Intérêts perçus (le cas échéant) (16)	
163 Emprunts obligataires (Total)		0,00		0,00					0,00	0,00	0,00	0,00
164 Emprunts auprès des établissements financiers (Total)		0,00		0,00					0,00	0,00	0,00	0,00
1641 Emprunts en euros (total)		0,00		0,00					0,00	0,00	0,00	0,00
1643 Emprunts en devises (total)		0,00		0,00					0,00	0,00	0,00	0,00
16441 Emprunts assortis d'une option de tirage sur ligne de trésorerie (total) (9)		0,00		0,00					0,00	0,00	0,00	0,00
165 Dépôts et cautionnements reçus (Total)		0,00		0,00					0,00	0,00	0,00	0,00
167 Emprunts et dettes assortis de conditions particulières (Total)		0,00		0,00					0,00	0,00	0,00	0,00
1671 Avances consolidées du Trésor (total)		0,00		0,00					0,00	0,00	0,00	0,00
1672 Emprunts sur comptes spéciaux (total)		0,00		0,00					0,00	0,00	0,00	0,00
1675 Dettes pour METP et PPP (total)		0,00		0,00					0,00	0,00	0,00	0,00
1676 Dettes envers locataires-acquéreurs (total)		0,00		0,00					0,00	0,00	0,00	0,00
1678 Autres emprunts et dettes (total)		0,00		0,00					0,00	0,00	0,00	0,00
168 Emprunts et dettes assimilés (Total)		0,00		34 043 506,74					112 086,00	0,00	0,00	0,00
1681 Autres emprunts (total)		0,00		0,00					0,00	0,00	0,00	0,00
1682 Bons à moyen terme négociables (total)		0,00		0,00					0,00	0,00	0,00	0,00
1687 Autres dettes (total)		0,00		34 043 506,74					112 086,00	0,00	0,00	0,00
Avance du budget principal - Zone Activité 30	N	0,00	-	932 873,36	0,00			0,000	0,00	0,00	0,00	0,00
Avance du budget principal - Zone Activité 30	N	0,00	-	147 334,26	0,00			0,000	0,00	0,00	0,00	0,00

DÉPARTEMENT DE L'AUBE - ZONES D'ACTIVITÉS - CFU - 2022

Nature (Pour chaque ligne, indiquer le numéro de contrat)	Emprunts et dettes au 31/12/N											
	Couverture ? O/N (10)	Montant couvert	Catégorie d'emprunt après couverture éventuelle (11)	Capital restant dû au 31/12/N	Durée résiduelle (en années)	Taux d'intérêt			Annuité de l'exercice			ICNE de l'exercice
						Type de taux (12)	Index (13)	Niveau de taux d'intérêt au 31/12/N (14)	Capital	Charges d'intérêt (15)	Intérêts perçus (le cas échéant) (16)	
Avance du budget principal - Zone Activité 31	N	0,00	-	0,00	0,00			0,000	0,00	0,00	0,00	0,00
Avance du budget principal - Zone Activité 31	N	0,00	-	764 494,51	0,00			0,000	0,00	0,00	0,00	0,00
Avance du budget principal - Zone Activité 31	N	0,00	-	3 345 563,07	0,00			0,000	0,00	0,00	0,00	0,00
Avance du budget principal - Zone Activité 31	N	0,00	-	3 684 788,66	0,00			0,000	0,00	0,00	0,00	0,00
Avance du budget principal - Zone Activité 31	N	0,00	-	500 976,26	0,00			0,000	0,00	0,00	0,00	0,00
Avance du budget principal - Zone Activité 31	N	0,00	-	1 941 537,40	0,00			0,000	0,00	0,00	0,00	0,00
Avance du budget principal - Zone Activité 31	N	0,00	-	117 894,58	0,00			0,000	0,00	0,00	0,00	0,00
Avance du budget principal - Zone Activité 31	N	0,00	-	400 523,60	0,00			0,000	0,00	0,00	0,00	0,00
Avance du budget principal - Zone Activité 31	N	0,00	-	694 121,97	0,00			0,000	0,00	0,00	0,00	0,00
Avance du budget principal - Zone Activité 31	N	0,00	-	7 279 329,62	0,00			0,000	0,00	0,00	0,00	0,00
Avance du budget principal - Zone Activité 32	N	0,00	-	520 801,64	0,00			0,000	0,00	0,00	0,00	0,00
Avance du budget principal - Zone Activité 32	N	0,00	-	592 972,14	0,00			0,000	0,00	0,00	0,00	0,00
Avance du budget principal - Zone Activité 32	N	0,00	-	34 268,86	0,00			0,000	0,00	0,00	0,00	0,00
Avance du budget principal - Zone Activité 32	N	0,00	-	6 108,22	0,00			0,000	0,00	0,00	0,00	0,00
Avance du budget principal - Zone Activité 32	N	0,00	-	2 420,53	0,00			0,000	0,00	0,00	0,00	0,00
Avance du budget principal - Zone Activité 32	N	0,00	-	895 048,03	0,00			0,000	0,00	0,00	0,00	0,00
Avance du budget principal - Zone Activité 33	N	0,00	-	0,00	0,00			0,000	79 825,66	0,00	0,00	0,00
Avance du budget principal - Zone Activité 33	N	0,00	-	2 112 416,10	0,00			0,000	0,00	0,00	0,00	0,00

DÉPARTEMENT DE L'AUBE - ZONES D'ACTIVITÉS - CFU - 2022

Nature (Pour chaque ligne, indiquer le numéro de contrat)	Emprunts et dettes au 31/12/N											
	Couverture ? O/N (10)	Montant couvert	Catégorie d'emprunt après couverture éventuelle (11)	Capital restant dû au 31/12/N	Durée résiduelle (en années)	Taux d'intérêt			Annuité de l'exercice			ICNE de l'exercice
						Type de taux (12)	Index (13)	Niveau de taux d'intérêt au 31/12/N (14)	Capital	Charges d'intérêt (15)	Intérêts perçus (le cas échéant) (16)	
Avance du budget principal - Zone Activité 33	N	0,00	-	120 697,32	0,00			0,000	0,00	0,00	0,00	0,00
Avance du budget principal - Zone Activité 33	N	0,00	-	1 940,00	0,00			0,000	0,00	0,00	0,00	0,00
Avance du budget principal - Zone Activité 33	N	0,00	-	2 893,00	0,00			0,000	0,00	0,00	0,00	0,00
Avance du budget principal - Zone Activité 33	N	0,00	-	41 519,37	0,00			0,000	0,00	0,00	0,00	0,00
Avance du budget principal - Zone Activité 33	N	0,00	-	1 459 654,88	0,00			0,000	0,00	0,00	0,00	0,00
Avance du budget principal - Zone Activité 34	N	0,00	-	39 634,01	0,00			0,000	32 260,34	0,00	0,00	0,00
Avance du budget principal - Zone Activité 34	N	0,00	-	1 854 865,71	0,00			0,000	0,00	0,00	0,00	0,00
Avance du budget principal - Zone Activité 34	N	0,00	-	1 789 328,61	0,00			0,000	0,00	0,00	0,00	0,00
Avance du budget principal - Zone Activité 34	N	0,00	-	363 301,23	0,00			0,000	0,00	0,00	0,00	0,00
Avance du budget principal - Zone Activité 34	N	0,00	-	17 247,16	0,00			0,000	0,00	0,00	0,00	0,00
Avance du budget principal - Zone Activité 34	N	0,00	-	14 059,20	0,00			0,000	0,00	0,00	0,00	0,00
Avance du budget principal - Zone Activité 34	N	0,00	-	22 844,36	0,00			0,000	0,00	0,00	0,00	0,00
Avance du budget principal - Zone Activité 34	N	0,00	-	635,00	0,00			0,000	0,00	0,00	0,00	0,00
Avance du budget principal - Zone Activité 34	N	0,00	-	894,45	0,00			0,000	0,00	0,00	0,00	0,00
Avance du budget principal - Zone Activité 34	N	0,00	-	76,50	0,00			0,000	0,00	0,00	0,00	0,00
Avance du budget principal - Zone Activité 34	N	0,00	-	84 793,99	0,00			0,000	0,00	0,00	0,00	0,00
Avance du budget principal - Zone Activité 34	N	0,00	-	335 880,72	0,00			0,000	0,00	0,00	0,00	0,00
Avance du budget principal - Zone Activité 35	N	0,00	-	2 162 616,11	0,00			0,000	0,00	0,00	0,00	0,00

DÉPARTEMENT DE L'AUBE - ZONES D'ACTIVITÉS - CFU - 2022

Nature (Pour chaque ligne, indiquer le numéro de contrat)	Emprunts et dettes au 31/12/N											
	Couverture ? O/N (10)	Montant couvert	Catégorie d'emprunt après couverture éventuelle (11)	Capital restant dû au 31/12/N	Durée résiduelle (en années)	Taux d'intérêt			Annuité de l'exercice			ICNE de l'exercice
						Type de taux (12)	Index (13)	Niveau de taux d'intérêt au 31/12/N (14)	Capital	Charges d'intérêt (15)	Intérêts perçus (le cas échéant) (16)	
Avance du budget principal - Zone Activité 35	N	0,00	-	45 679,81	0,00			0,000	0,00	0,00	0,00	0,00
Avance du budget principal - Zone Activité 35	N	0,00	-	1 711 472,50	0,00			0,000	0,00	0,00	0,00	0,00
Total général		0,00		34 043 506,74					112 086,00	0,00	0,00	0,00

(9) S'agissant des emprunts assortis d'une ligne de trésorerie, il faut faire ressortir le remboursement du capital de la dette prévue pour l'exercice correspondant au véritable endettement.

(10) Si l'emprunt est soumis à couverture, il convient de compléter le tableau « détail des opérations de couverture ».

(11) Catégorie d'emprunt. Exemple A-1 (cf. la classification des emprunts suivant la typologie de la circulaire IOCB1015077C du 25 juin 2010 sur les produits financiers offerts aux collectivités territoriales).

(12) Type de taux d'intérêt après opérations de couverture : F : fixe ; V : variable simple ; C : complexe (c'est-à-dire un taux variable qui n'est pas seulement défini comme la simple addition d'un taux usuel de référence et d'une marge exprimée en point de pourcentage).

(13) Mentionner l'index en cours au 31/12/N après opérations de couverture.

(14) Taux après opérations de couverture éventuelles. Pour les emprunts à taux variable, indiquer le niveau moyen du taux constaté sur l'année.

(15) Il s'agit des intérêts dus au titre du contrat initial et comptabilisés à l'article 66111 « Intérêts réglés à l'échéance » (intérêts décaissés) et intérêts éventuels dus au titre du contrat d'échange éventuel et comptabilisés à l'article 668.

(16) Indiquer les intérêts éventuellement reçus au titre du contrat d'échange éventuel et comptabilisés au 768.

IV – ÉTATS ANNEXÉS	IV
B – ÉTATS ANNEXÉS PATRIMONIAUX – ETAT DE LA DETTE – REPARTITION DES EMPRUNTS PAR STRUCTURE DE TAUX	B1.3

REPARTITION DES EMPRUNTS PAR STRUCTURE DE TAUX (HORS A1)

Emprunts ventilés par structure de taux selon le risque le plus élevé (Pour chaque ligne, indiquer le numéro de contrat) (1)	Organisme prêteur ou chef de file	Nominal (2)	Capital restant dû au 31/12/N (3)	Type d'indices (4)	Durée du contrat	Dates des périodes bonifiées	Taux minimal (5)	Taux maximal (6)	Coût de sortie (7)	Taux maximal après couverture éventuelle (8)	Niveau du taux au 31/12/N (9)	Intérêts payés au cours de l'exercice (10)	Intérêts perçus au cours de l'exercice (le cas échéant) (11)	% par type de taux selon le capital restant dû
Echange de taux, taux variable simple plafonné (cap) ou encadré (tunnel) (A)														
TOTAL (A)		0,00	0,00						0,00			0,00	0,00	0,00
Barrière simple (B)														
TOTAL (B)		0,00	0,00						0,00			0,00	0,00	0,00
Option d'échange (C)														
TOTAL (C)		0,00	0,00						0,00			0,00	0,00	0,00
Multiplificateur jusqu'à 3 ou multiplificateur jusqu'à 5 capé (D)														
TOTAL (D)		0,00	0,00						0,00			0,00	0,00	0,00
Multiplificateur jusqu'à 5 (E)														
TOTAL (E)		0,00	0,00						0,00			0,00	0,00	0,00
Autres types de structures (F)														
TOTAL (F)		0,00	0,00						0,00			0,00	0,00	0,00
TOTAL GENERAL		0,00	0,00						0,00			0,00	0,00	0,00

(1) Répartir les emprunts selon le type de structure de taux (de A à F selon la classification de la charte de bonne conduite) en fonction du risque le plus élevé à courir sur toute la durée de vie du contrat de prêt et après opérations de couverture éventuelles.

(2) Nominal : montant emprunté à l'origine. En cas de couverture partielle d'un emprunt, indiquer séparément sur deux lignes la part du nominal couvert et la part non couverte.

(3) En cas de couverture partielle d'un emprunt, indiquer séparément sur deux lignes la part du capital restant dû couvert et la part non couverte.

(4) Indiquer la classification de l'indice sous-jacent suivant la typologie de la circulaire du 25 juin 2010 sur les produits financiers (de 1 à 6). 1 : Indice zone euro / 2 : Indices inflation française ou zone euro ou écart entre ces indices / 3 : Ecart indice zone euro / 4 : Indices hors zone euro ou écart d'indices dont l'un est hors zone euro / 5 : écarts d'indices hors zone euro / 6 : autres indices.

(5) Taux hors opération de couverture. Indiquer le montant, l'index ou la formule correspondant au taux minimal du contrat de prêt sur toute la durée du contrat.

(6) Taux hors opération de couverture. Indiquer le montant, l'index ou la formule correspondant au taux maximal du contrat de prêt sur toute la durée du contrat.

(7) Coût de sortie : indiquer le montant de l'indemnité contractuelle de remboursement définitif de l'emprunt au 31/12/N ou le cas échéant, à la prochaine date d'échéance.

(8) Montant, index ou formule.

(9) Indiquer le niveau de taux après opérations de couverture éventuelles. Pour les emprunts à taux variables, indiquer le niveau moyen du taux constaté sur l'année.

(10) Indiquer les intérêts dus au titre du contrat initial et comptabilisés à l'article 66111 et des intérêts éventuels dus au titre du contrat d'échange et comptabilisés à l'article 668.

(11) Indiquer les intérêts reçus au titre du contrat d'échange et comptabilisés au 768.

IV – ÉTATS ANNEXÉS	IV
B – ÉTATS ANNEXÉS PATRIMONIAUX – ETAT DE LA DETTE – TYPOLOGIE DE LA REPARTITION DE L'ENCOURS	B1.4

TYPOLGIE DE LA REPARTITION DE L'ENCOURS (1)

Indices sous-jacents		(1) Indices zone euro	(2) Indices inflation française ou zone euro ou écart entre ces indices	(3) Ecart d'indices zone euro	(4) Indices hors zone euro et écarts d'indices dont l'un est un indice hors zone euro	(5) Ecart d'indices hors zone euro	(6) Autres indices
Structure							
(A) Taux fixe simple. Taux variable simple. Echange de taux fixe contre taux variable ou inversement. Echange de taux structuré contre taux variable ou taux fixe (sens unique). Taux variable simple plafonné (cap) ou encadré (tunnel)	Nombre de produits	0	0	0	0	0	
	% de l'encours	0,00	0,00	0,00	0,00	0,00	
	Montant en euros	0,00	0,00	0,00	0,00	0,00	
(B) Barrière simple. Pas d'effet de levier	Nombre de produits	0	0	0	0	0	
	% de l'encours	0,00	0,00	0,00	0,00	0,00	
	Montant en euros	0,00	0,00	0,00	0,00	0,00	
(C) Option d'échange (swaption)	Nombre de produits	0	0	0	0	0	
	% de l'encours	0,00	0,00	0,00	0,00	0,00	
	Montant en euros	0,00	0,00	0,00	0,00	0,00	
(D) Multiplicateur jusqu'à 3 ; multiplicateur jusqu'à 5 capé	Nombre de produits	0	0	0	0	0	
	% de l'encours	0,00	0,00	0,00	0,00	0,00	
	Montant en euros	0,00	0,00	0,00	0,00	0,00	
(E) Multiplicateur jusqu'à 5	Nombre de produits	0	0	0	0	0	
	% de l'encours	0,00	0,00	0,00	0,00	0,00	
	Montant en euros	0,00	0,00	0,00	0,00	0,00	
(F) Autres types de structures	Nombre de produits						0
	% de l'encours						0,00
	Montant en euros						0,00

(1) Cette annexe retrace le stock de dette au 31/12/N après opérations de couverture éventuelles.

IV – ÉTATS ANNEXÉS	IV
B – ÉTATS ANNEXÉS PATRIMONIAUX – ETAT DE LA DETTE – REMBOURSEMENT ANTICIPE D'UN EMPRUNT AVEC REFINANCEMENT	B1.6

REMBOURSEMENT ANTICIPE D'UN EMPRUNT AVEC REFINANCEMENT (1)

Emprunts (2) (Pour chaque ligne, indiquer le numéro de contrat)	Année de mobilisation et profil d'amort. de l'emprunt		Date du refinancement	Organisme prêteur ou chef de file	Capital restant dû	Capital réaménagé	Durée résiduelle	Périodicité des remboursements (6)	Caractéristiques du taux			Coût de sortie (10)		Annuité de l'exercice		ICNE de l'exercice
	Année	Profil (5)							Type de taux (7)	Index (8)	Niveau de taux (9)	Type (11)	Montant (12)	Intérêts (13)	Capital	
Total des dépenses au c/ 166					0,00	0,00						0,00	0,00	0,00	0,00	
Refinancement de dette (3)																
Total des recettes au c/ 166					0,00	0,00							0,00	0,00	0,00	
Refinancement de dette (4)																

(1) Les opérations de refinancement de dette consistent en un remboursement d'un emprunt auprès d'un établissement de crédit suivi de la souscription d'un nouvel emprunt. Pour cette raison, les dépenses et les recettes du c/166 sont équilibrées.

(2) Pour les emprunts de refinancement, indiquer le nouveau numéro de contrat suivi, entre parenthèses, de la référence de l'emprunt quitté.

(3) Il s'agit de retracer les caractéristiques avant réaménagement des emprunts ayant fait l'objet d'un remboursement anticipé avec refinancement.

(4) Il s'agit de retracer les caractéristiques après réaménagement des emprunts de refinancement.

(5) Indiquer C pour amortissement constant, P pour amortissement progressif, F pour *in fine*, X pour autres à préciser.

(6) Indiquer la périodicité des remboursements A : annuelle ; T : trimestrielle ; M : mensuelle, B : bimestrielle, S : semestrielle, X autre.

(7) Type de taux d'intérêt : F : fixe ; V : variable simple ; C : complexe (c'est-à-dire un taux variable qui n'est pas seulement défini comme la simple addition d'un taux usuel de référence et d'une marge exprimée en point de pourcentage).

(8) Indiquer le type d'index (ex : Euribor 3 mois).

(9) Taux après opérations de couverture éventuelles. Pour un emprunt à taux variable, indiquer le niveau du taux constaté à la date du refinancement.

(10) Il s'agit de retracer les caractéristiques de l'indemnité de remboursement anticipé due relative à l'emprunt quitté.

(11) Indiquer A pour autofinancement, C pour capitalisation, T pour intégration dans le taux du nouvel emprunt, D pour allongement de durée.

(12) Indiquer le coût de sortie uniquement en cas d'autofinancement et de capitalisation.

(13) Il s'agit des intérêts dus au titre du contrat initial et comptabilisés à l'article 66111 « Intérêts réglés à l'échéance » (intérêts décaissés) et intérêts éventuels dus au titre du contrat d'échange éventuel et comptabilisés à l'article 668.

IV – ÉTATS ANNEXÉS	IV
B – ÉTATS ANNEXÉS PATRIMONIAUX – ETAT DE LA DETTE – EMPRUNTS RENEGOCIES AU COURS DE L'ANNEE N	B1.7

EMPRUNTS RENEGOCIES AU COURS DE L'ANNEE N (1)

N° du contrat d'emprunt	Date de souscription du contrat initial	Date de renégociation	Organisme prêteur	Durée résiduelle en années		Taux (2)					Nominal		Profil d'amortissement et périodicité de remboursement (6)		Capital restant dû au 31/12/N	ICNE de l'exercice	Annuité payée dans l'exercice (s'il y a lieu)	
				Con- trat initial	Con- trat rené- gocié	Contrat initial			Contrat renégocié		Contrat initial	Contrat renégocié (5)	Contrat initial	Contrat renégocié			Intérêts	Capital
						Type de taux (3)	Index (4)	Taux act.	Type de taux (3)	Index (4)								
Total											0,00	0,00			0,00	0,00	0,00	0,00

(1) Inscrire les emprunts renégociés au cours de l'exercice N.

(2) Taux à la date de renégociation.

(3) Indiquer : F : fixe ; V : variable simple ; C : complexe (c'est-à-dire un taux variable qui n'est pas seulement défini comme la simple addition d'un taux usuel de référence et d'une marge exprimée en point de pourcentage).

(4) Indiquer la nature de l'index retenu (exemple : Euribor 3 mois).

(5) Nominal à la date de renégociation.

(6) Faire figurer 2 lettres : - Pour le profil d'amortissement, indiquer : C pour amortissement constant, P pour amortissement progressif, F pour *in fine*, X pour autres.

- Pour la périodicité de remboursement, indiquer A : annuelle ; T : trimestrielle ; M : mensuelle, B : bimestrielle, S : semestrielle, X autre.

IV – ÉTATS ANNEXÉS	IV
B – ÉTATS ANNEXÉS PATRIMONIAUX – ETAT DE LA DETTE – DETTE POUR FINANCER L'EMPRUNT D'UN AUTRE ORGANISME	B1.8

DETTE POUR FINANCER L'EMPRUNT D'UN AUTRE ORGANISME (1)

REPARTITION PAR PRÊTEUR	Dettes en capital à l'origine (2)	Dettes en capital au 31/12/N	Annuité payée au cours de l'exercice	Dont	
				Intérêts (3)	Capital
TOTAL	0,00	0,00	0,00	0,00	0,00
<u>Auprès des organismes de droit privé</u>	0,00	0,00	0,00	0,00	0,00
<u>Auprès des organismes de droit public</u>	0,00	0,00	0,00	0,00	0,00
<u>Dettes provenant d'émissions obligataires (ex : émissions publiques ou privées)</u>	0,00	0,00	0,00	0,00	0,00

(1) Il s'agit des cas où une collectivité ou un établissement public accepte de prendre en charge l'emprunt au profit d'un autre organisme sans qu'il y ait pour autant transfert du contrat.

(2) La dette en capital à l'origine correspond à la part de dette prise en charge par la collectivité.

(3) Il s'agit des intérêts dus au titre du contrat initial et comptabilisés à l'article 66111 et des intérêts éventuels dus au titre du contrat d'échange et comptabilisés à l'article 668.

IV – ÉTATS ANNEXÉS	IV
B – ÉTATS ANNEXÉS PATRIMONIAUX – EMPRUNTS GARANTIS	B7.1

ETAT DES EMPRUNTS GARANTIS

Désignation du bénéficiaire	Année de mobilisation et profil d'amortissement de l'emprunt (1)		Objet de l'emprunt garanti	Organisme prêteur ou chef de file	Montant initial	Capital restant dû au 31/12/N	Durée résiduelle	Périodicité des remboursements (2)	Taux initial			Taux moyen constaté sur l'année (6)			Catégorie d'emprunt (7)	Indices ou devises pouvant modifier l'emprunt	Annuité garantie au cours de l'exercice	
	Année	Profil							Taux (3)	Index (4)	Taux actuariel (5)	Taux (3)	Index (4)	Niveau de taux			En intérêts (8)	En capital
Total des emprunts contractés par des collectivités ou des EP (hors logements sociaux)					0,00	0,00										0,00	0,00	
Total des emprunts autres que ceux contractés par des collectivités ou des EP (hors logements sociaux)					0,00	0,00										0,00	0,00	
Total des emprunts contractés pour des opérations de logement social					0,00	0,00										0,00	0,00	
TOTAL GENERAL					0,00	0,00										0,00	0,00	

(1) Indiquer C pour amortissement constant, P pour amortissement progressif, F pour in fine, X pour autres (à préciser).

(2) Indiquer la périodicité des remboursements A : annuelle; B : bimestrielle; T : trimestrielle ; X : autre.

(3) Type de taux d'intérêt : F : fixe ; V : variable simple ; C : complexe (c'est-à-dire un taux variable qui n'est pas seulement défini comme la simple addition d'un taux usuel de référence et d'une marge exprimée en point de pourcentage).

(4) Indiquer le type d'index (ex. EURIBOR 3 mois ...).

(5) Taux annuel, tous frais compris.

(6) Taux hors opération de couverture. Pour les emprunts à taux variable, indiquer le niveau moyen du taux constaté sur l'année.

(7) Catégorie d'emprunt hors opération de couverture. Exemple A-1 (cf. la classification des emprunts suivant la typologie de la circulaire IOCB1015077C du 25 juin 2010 sur les produits financiers offerts aux collectivités territoriales).

(8) Il s'agit des intérêts dus au titre du contrat initial et comptabilisés à l'article 66111 « Intérêts réglés à l'échéance » (intérêts décaissés).

IV – ÉTATS ANNEXÉS	IV
B – ÉTATS ANNEXÉS PATRIMONIAUX – CALCUL DU RATIO D'ENDETTEMENT RELATIF AUX GARANTIES D'EMPRUNT	B7.2

Calcul du ratio (1)	Valeur en euros	
Total des annuités déjà garanties échues dans l'exercice (2)	A	0,00
Total des premières annuités entières des nouvelles garanties de l'exercice (2)	B	0,00
Annuité nette de la dette de l'exercice (3)	C	0,00
Provisions pour garanties d'emprunts	D	0,00
Total des annuités d'emprunts garantis de l'exercice	I = A + B + C - D	0,00
Recettes réelles de fonctionnement	II	0,00
Part des garanties d'emprunt accordées au titre de l'exercice en % (4)	I / II	0,00

(1) Ratio défini aux articles L. 4253-1 ou L. 3231-4 ou L. 2252-1 du CGCT, conformément aux dispositions législatives applicables à la collectivité.

(2) Hors opérations visées par l'article L. 4253-2 ou L. 3231-4-4 ou L. 2252-2 du CGCT, conformément aux dispositions législatives applicables à la collectivité.

(3) Cf. définition de l'article D. 1511-30 du CGCT.

(4) Les garanties d'emprunt accordées au titre d'un exercice ne doivent pas représenter plus de 50 % des recettes réelles de fonctionnement de ce même exercice.

IV – ÉTATS ANNEXÉS	IV
C – ÉTATS ANNEXÉS BUDGÉTAIRES – AUTORISATIONS DE PROGRAMME	C2.1

SITUATION DES AUTORISATIONS DE PROGRAMME ET CREDITS DE PAIEMENT

AUTORISATION DE PROGRAMME *		Chapitre (s)	Stocks AP votées disponibles à l'affectation (exercices antérieurs)	AP votées dans l'année	AP affectées non couvertes par des CP réalisés au 01/01/N (1)	Flux d'AP affectées dans l'année (2)	AP affectées annulées (3)	Stock d'AP affectées restant à financer (4) = (1) + (2) - (3)	CP mandatés au budget de l'année N (5)	AP affectées non couvertes par des CP mandatés au 31/12/N (6) = (4) - (5)
Numéro	Libellé									
TOTAL			0,00	0,00	0,00	0,00	0,00	0,00	0,00	0,00

* Le détail par programme n'est à renseigner qu'à compter des AP votées en 2005.

(1) Il s'agit des AP affectées antérieurement à l'exercice N et non encore entièrement couvertes par les CP des années antérieures.

(2) Il s'agit des AP votées avant ou pendant l'exercice N et affectées pendant celui-ci.

(6) Il s'agit des AP non encore intégralement couvertes à la fin de l'exercice N.

	N-3	N-2	N-1	N
Ratio de couverture des AP affectées (6) / (5)	0,00	0,00	0,00	0,00

IV – ÉTATS ANNEXÉS	IV
C – ÉTATS ANNEXÉS BUDGÉTAIRES – AUTORISATIONS D'ENGAGEMENT	C2.2

SITUATION DES AUTORISATIONS D'ENGAGEMENT ET CREDITS DE PAIEMENT

AUTORISATION D'ENGAGEMENT *		Chapitre (s)	Stocks AE votées disponibles à l'affectation (exercices antérieurs)	AE votées dans l'année	AE affectées non couvertes par des CP réalisés au 01/01/N (1)	Flux d'AE affectées dans l'année (2)	AE affectées annulées (3)	Stock d'AE affectées restant à financer (4) = (1) + (2) - (3)	CP mandatés au budget de l'année N (5)	AE affectées non couvertes par des CP mandatés au 31/12/N (6) = (4) - (5)
Numéro	Libellé									
DEVECO (00ZONEACTI 2020 1)	PARC LOGISTIQUE DE L'AUBE		87 616,09	0,00	773 932,00	561 608,00	10 980,07	1 324 559,93	147 334,26	1 177 225,67
TOTAL			87 616,09	0,00	773 932,00	561 608,00	10 980,07	1 324 559,93	147 334,26	1 177 225,67

* Le détail par engagement n'est à renseigner qu'à compter des AE votées en 2005.

(1) Il s'agit des AE affectées antérieurement à l'exercice N et non encore entièrement couvertes par les CP des années antérieures.

(2) Il s'agit des AE votées avant ou pendant l'exercice N et affectées pendant celui-ci.

(6) Il s'agit des AE non encore intégralement couvertes à la fin de l'exercice N.

	N-3	N-2	N-1	N
Ratio de couverture des AE affectées (6) / (5)	0,00	0,00	0,00	0,00

État des Contrôles du Compte Financier

La vue détaillée fournie par le comptable est concordante avec la vue d'ensemble fournie par l'ordonnateur

V – ARRETE ET SIGNATURES	V
ARRETE ET SIGNATURES	A

Date d'édition : 04/04/2023

Comptable(s)**Ayant exercé au cours de la gestion**

M GILLES CLIPET

du 01/01/2022

au 04/04/2023

Vu et certifié par le comptable supérieur ou son délégué qui déclare que le présent compte est exact en ses résultats.

Observations :**FLORENTIN Sophie (1018793968-0), Inspecteur des Finances Publiques****DDFiP DE L'AUBE , le 06/04/2023**

Le comptable soussigné affirme véritable, sous les peines de droit, le présent compte.

CLIPET Gilles (1002498265-0), Inspecteur divisionnaire FiP hors classe**AUBE , le 06/04/2023**

Vu par l'ordonnateur ou son délégué qui certifie que le présent compte a été voté le 22/05/2023 par l'organe délibérant.

PICHERY PHILIPPE (ppichery-xt), PRESIDENT**TROYES , le 13/06/2023**

REPUBLIQUE FRANÇAISE

DÉPARTEMENT : DÉPARTEMENT DE L'AUBE (1)
(2) RELATIF AU BUDGET PRINCIPAL DE DÉPARTEMENT DE L'AUBE

Numéro SIRET : 22100005200177

POSTE COMPTABLE : PAYEUR DÉPARTEMENTAL

M. 57

Compte financier unique
Voté par nature

BUDGET : LABORATOIRE DÉPARTEMENTAL (3)

ANNEE 2022

(1) Indiquer soit le nom de la collectivité, soit le libellé de l'établissement, soit le nom du syndicat mixte relevant de l'article L. 5721-2 du CGCT.

(2) Libellée du budget principal s'il s'agit d'un budget annexe

(3) Indiquer le budget concerné : budget principal ou libellé du budget annexe.

Sommaire

I - Informations générales et synthétiques

A - Informations statistiques, fiscales et financières	4
B1 - Présentation générale du compte financier - Vue d'ensemble	5
B2 - Détermination du résultat cumulé à la fin de l'exercice	6
B3.1 - Liste des organismes de regroupement	7
B3.2 - Liste des établissements publics créés	8
B3.3 - Liste des services individualisés dans un budget annexe	9
C1 - Détail des restes à réaliser - Dépenses	10
C2 - Détail des restes à réaliser - Recettes	11
D - Bilan synthétique	12
E - Compte de résultat synthétique	13
F - Taux des contributions et produits afférents	15

II - Exécution budgétaire

A - Modalités de vote du budget	16
A1.1 - Dépenses d'investissement - Vue d'ensemble	17
A1.2 - Recettes d'investissement - Vue d'ensemble	18
A2.1 - Dépenses de fonctionnement - Vue d'ensemble	19
A2.2 - Recettes de fonctionnement - Vue d'ensemble	20
B1 - Dépenses d'investissement - Vue détaillée	21
B2 - Recettes d'investissement - Vue détaillée	23
C1 - Opérations d'équipement - Détail des chapitres et articles	25
D1 - Dépenses de fonctionnement - Vue détaillée	26
D2 - Recettes de fonctionnement - Vue détaillée	30

III - Etats financiers

A - Bilan (en euros)	32
B - Compte de résultat (en euros)	36
C - Annexe	38

IV - Etats annexés

A - Présentation croisée et agrégée

A1 - Présentation croisée, section d'investissement - Vue d'ensemble	Sans Objet
A2 - Présentation croisée, section de fonctionnement - Vue d'ensemble	Sans Objet
A3 - Présentation agrégée du budget principal et des budgets annexes	Sans Objet


B - Etats annexés patrimoniaux

B1.1 - Etat de la dette - Détail des crédits de trésorerie	Sans Objet
B1.2 - Etat de la dette - Répartition par nature de dette	39
B1.3 - Etat de la dette - Répartition par structure de taux	43
B1.4 - Etat de la dette - Typologie de la répartition de l'encours	44
B1.5 - Etat de la dette - Détail des opérations de couverture	Sans Objet
B1.6 - Etat de la dette - Remboursement anticipé d'emprunts avec refinancement	45
B1.7 - Etat de la dette - Emprunts renégociés au cours de l'année N	46
B1.8 - Etat de la dette - Dette pour financer l'emprunt d'un autre organisme	47
B1.9 - Etat de la dette - Autres dettes	Sans Objet
B2 - Méthodes utilisées pour les amortissements	48
B3.1 - Etat des provisions constituées	50
B4 - Etat des charges transférées	Sans Objet
B5 - Détail des chapitres d'opérations pour comptes de tiers	Sans Objet
B6 - Prêts	Sans Objet
B7.1 - Etat des emprunts garantis	52
B7.2 - Calcul du ratio d'endettement relatif aux emprunts garantis	53
B8.1.1 - Liste des concours attribués à des tiers en nature ou en subventions	Sans Objet
B8.2 - Etat des contrats de crédit-bail	Sans Objet
B8.3 - Etat des contrats de partenariat public-privé	Sans Objet
B8.4 - Etat des autres engagements donnés	Sans Objet
B8.5 - Etat des engagements reçus	Sans Objet
B9 - Etat du personnel	54
B10 - Liste des organismes dans lesquels la collectivité a pris un engagement financier	Sans Objet
B15.1 - Etat de ventilation des dépenses liées à la gestion de la crise sanitaire du COVID-19 - Fonctionnement	Sans Objet
B15.2 - Etat de ventilation des dépenses liées à la gestion de la crise sanitaire du COVID-19 - Investissement	Sans Objet

C - Etats annexés budgétaires

C1.1 - Equilibre budgétaire - Dépenses	Sans Objet
C1.2 - Equilibre budgétaire - Recettes	Sans Objet
C2.1 - Situation des AP	Sans Objet
C2.2 - Situation des AE	Sans Objet
D - Autres éléments d'information	
D1 - Etat des recettes grevées d'affectation spéciale	Sans Objet
D2.1 - Liste des services assujettis à la TVA et non érigés en budget annexe	Sans Objet
D5 - Gestion des fonds européens	Sans Objet
D7 - Actions de formation des élus	Sans Objet
D8 - Etat relatif aux ressources et dépenses de la formation professionnelle des jeunes	Sans Objet
D10 - Identification des flux croisés	Sans Objet
D11.1 - Etats de la répartition de la TEOM - Investissement	Sans Objet
D11.2 - Etats de la répartition de la TEOM - Fonctionnement	Sans Objet
V - Arrêté et signatures	
A - Arrêté et signatures	58

Préciser, pour chaque annexe, si l'état est joint ou sans objet.

 Dans l'ensemble des tableaux, les cases grisées ne doivent pas être remplies.

Conformément à l'instruction budgétaire et comptable, il convient de mentionner que :

dans la présentation croisée, la rubrique fonctionnelle 01 – Opérations non ventilables comprend les impôts et taxes non affectés, les dotations et participations, la dette et les opérations financières, les opérations patrimoniales en investissement, les frais de fonctionnement des groupes d'élus en fonctionnement ;
les opérations d'ordre doivent figurer en italique.

(1) A utiliser également pour les collectivités de moins de 3500 habitants qui opteraient pour le régime des AP-AE de l'article L.5217-10-7 du CGCT après avoir adopté un règlement budgétaire et financier conformément à l'article L. 5217-10-9 et avant l'adoption de son budget primitif. Si la collectivité opte pour ce régime, la collectivité ne renseigne pas les annexes C2.3 et C2.4 de la partie IV « Annexes ». Les projets de dotations d'AP-AE inscrits sur les annexes B1 et B2 de la partie II apparaissent alors dans les états de la partie III « Vote du budget », sinon les montants dans les champs AP-AE sont par convention de 0

I – INFORMATIONS GÉNÉRALES ET SYNTHÉTIQUES	I
INFORMATIONS STATISTIQUES, FISCALES ET FINANCIÈRES	A

Informations statistiques	
	Valeurs
Population totale	

Informations fiscales (N-2)	
	Collectivité
Indicateur de ressources fiscales ou potentiel fiscal par habitant (1)	

Ratios de niveau		Valeurs
1	Dépenses réelles de fonctionnement / population	
2	Recettes réelles de fonctionnement / population	
3	Dépenses d'équipement brut / population	
4	Encours de dette / population (2)	
5	DGF / population	
Ratios de structure et d'analyse financière		Valeurs
6	Dépenses de personnel / dépenses réelles de fonctionnement (3)	
7	Dépenses réelles de fonctionnement et remboursement annuel de la dette en capital / recettes réelles de fonctionnement (3)	
8	Taux d'épargne brute (Epargne brute / recettes réelles de fonctionnement) (2) (3)	
9	Taux d'épargne nette (Epargne brute – remboursement annuel de la dette en capital) / recettes réelles de fonctionnement)	
10	Ratio d'endettement (Encours de la dette / recettes réelles de fonctionnement) (2) (3)	
11	Capacité de désendettement (encours de dette / épargne brute) (2) (3)	

(1) A renseigner selon les dispositions législatives et réglementaires applicables à la collectivité. Informations comprises dans la fiche de répartition de la DGF de l'exercice N-1, établie sur la base des informations N-2 (transmise par les services préfectoraux).

(2) Les ratios s'appuyant sur l'encours de la dette se calculent à partir du montant de la dette au 1^{er} janvier N.

(3) Pour les syndicats mixtes, seules ces données sont à renseigner.

I – INFORMATIONS GÉNÉRALES ET SYNTHÉTIQUES	I
PRÉSENTATION GÉNÉRALE DU COMPTE FINANCIER – VUE D'ENSEMBLE	B1

Détermination du résultat cumulé à la fin de l'exercice N					
			Investissement	Fonctionnement	Total cumulé
Recettes	Prévision budgétaire totale	A	79 804,00	1 134 590,00	1 214 394,00
	Recettes réalisées (1)	B	71 946,51	1 030 040,11	1 101 986,62
	Restes à réaliser	C	0,00	0,00	0,00
Dépenses	Autorisation budgétaire totale	D	99 041,00	1 134 590,00	1 233 631,00
	Dépenses réalisées (1)	E	73 574,51	1 030 040,11	1 103 614,62
	Restes à réaliser	F	17 609,00	11 875,00	29 484,00
Différences entre les titres et les mandats	Solde des réalisations de l'exercice (+/-)	G = B – E	-1 628,00	0,00	-1 628,00
Résultats antérieurs reportés	Résultats antérieurs reportés (+/-)	H	19 237,00	0,00	19 237,00
Solde (investissement) ou résultat de clôture (fonctionnement)	Excédent /déficit	G + H	17 609,00	0,00	17 609,00
Différence entre les restes à réaliser	Restes à réaliser (+/-)	I = C - F	-17 609,00	-11 875,00	-29 484,00
Résultat cumulé	Excédent /déficit	G + H + I	0,00	-11 875,00	-11 875,00

(1) Les recettes réalisées et les dépenses réalisées concernent les opérations réelles et les opérations d'ordre

I – INFORMATIONS GÉNÉRALES ET SYNTHÉTIQUES	I
DETERMINATION DU RÉSULTAT CUMULÉ À LA FIN DE L'EXERCICE	B2

Section de fonctionnement	Montant
A Solde des réalisations de l'exercice N précédé du signe + (excédent) ou – (déficit)	0,00
B Résultats antérieurs reportés Ligne 002 du compte financier N Précédé du signe + (excédent) ou – (déficit)	0,00
C Résultat de clôture de la section de fonctionnement (a) = A+B	0,00
Section d'investissement	
D Solde des réalisations de l'exercice N précédé du signe + (excédent) ou – (déficit)	-1 628,00
E Résultats antérieurs reportés Ligne 001 du compte financier N Précédé du signe + (excédent) ou – (déficit)	19 237,00
F Solde d'exécution de la section d'investissement N F = D+E, précédé de + ou -	17 609,00
G Solde des restes à réaliser d'investissement N (b)	-17 609,00
H Solde cumulé de la section d'investissement H (=F+G) NB : en cas de solde négatif, il s'agit d'un besoin de financement à couvrir obligatoirement par l'affectation du résultat de fonctionnement	0,00

(a) en cas de déficit reporté de la section de fonctionnement, il n'y a pas d'affectation

(b) le solde des restes à réaliser de la section de fonctionnement n'est pas pris en compte pour l'affectation du résultat de fonctionnement. Le solde est reporté au budget de reprise après le vote du compte financier.

I – INFORMATIONS GÉNÉRALES ET SYNTHÉTIQUES	I
LISTE DES ORGANISMES DE GROUPEMENT AUXQUELS ADHÈRE LA COLLECTIVITÉ	B3.1

Désignation des organismes	Date d'adhésion	Mode de participation (1)	Montant du financement
Syndicats mixtes (article L. 5721-2 du CGCT)			
EPCI			
Autres organismes de regroupement			

(1) Indiquer si le financement est fait par TPZ, TPU, TPU + fiscalité additionnelle ou sans fiscalité propre.

I – INFORMATIONS GENERALES ET SYNTHÉTIQUES	I
LISTE DES ÉTABLISSEMENTS PUBLICS CRÉÉS	B3.2

(1) Il s'agit de recenser les établissements publics créés par la collectivité pour l'exploitation directe d'un service public relevant de sa compétence.

Pour rappel, la collectivité a l'obligation de constituer une régie si le service concerné est de nature industrielle et commerciale (cf. article L. 1412-1 du CGCT) ou la faculté de constituer une régie si le service concerné est de nature administrative et n'est pas de ceux qui, par leur nature ou par la loi, ne peuvent être assurés que par la collectivité elle-même (cf. article L. 1412-2 du CGCT).

Les régies ainsi créées peuvent, au choix de la collectivité, être dotées :

- soit de la personnalité morale et de l'autonomie financière ;
- soit de la seule autonomie financière.

Cependant, il convient de préciser que seules les régies dotées de la personnalité morale et de l'autonomie financière sont dénommées établissement public et doivent être recensées dans cet état.

I – INFORMATIONS GÉNÉRALES ET SYNTHÉTIQUES	I
LISTE DES SERVICES INDIVIDUALISÉS DANS UN BUDGET ANNEXE	B3.3

Catégorie de services (1)	Intitulé / objet du service	Date de création	Date de délibération	N° SIRET	Nature de l'activité (SPIC/SPA)	TVA (oui / non)
---------------------------	-----------------------------	------------------	----------------------	----------	---------------------------------	-----------------

(1) Exemples de catégories : régie à seule autonomie financière, opérations d'aménagement, service social et médico-social.

I – INFORMATIONS GENERALES ET SYNTHÉTIQUES	I
EXECUTION DU BUDGET – RAR DEPENSES	C1

DETAIL DES RESTES A REALISER N EN DEPENSES (1)

Chap. / art. (2)	Libellé	Dépenses engagées non mandatées
SECTION D'INVESTISSEMENT – TOTAL		(I) 17 609,00
018	RSA	0,00
10	Dotations, fonds divers et réserves	0,00
13	Subventions d'investissement (3)	0,00
16	Emprunts et dettes assimilées	0,00
18	Cpte de liaison : affectation (BA,régie)	0,00
20	Immobilisations incorporelles (sauf le 204) (3)	0,00
204	Subventions d'équipement versées (3)	0,00
21	Immobilisations corporelles (3)	15 877,00
22	Immobilisations reçues en affectation (3)	0,00
23	Immobilisations en cours (3)	1 732,00
26	Participations et créances rattachées	0,00
27	Autres immobilisations financières (3)	0,00
45	Chapitres d'opérations pour compte de tiers	0,00
SECTION DE FONCTIONNEMENT – TOTAL		(II) 11 875,00
011	Charges à caractère général (4)	11 875,00
012	Charges de personnel et frais assimilés (4)	0,00
014	Atténuations de produits	0,00
016	APA	0,00
017	RSA / Régularisations de RMI	0,00
65	Autres charges de gestion courante (4)	0,00
6586	Frais fonctionnement des groupes d'élus	0,00
66	Charges financières	0,00
67	Charges spécifiques (4)	0,00

(1) Il s'agit des restes à réaliser établis conformément à la comptabilité d'engagement annuelle. Ces restes à réaliser seront repris au BP ou au BS N+1.

(2) Suivant le niveau de vote retenu par l'assemblée délibérante.

(3) Hors dépenses imputées au chapitre 018.

(4) Hors dépenses imputées aux chapitres 016 et 017.

I – INFORMATIONS GENERALES ET SYNTHÉTIQUES	I
EXECUTION DU BUDGET – RAR RECETTES	C2

DETAIL DES RESTES A REALISER N EN RECETTES (1)

Chap. / art. (2)	Libellé	Titres restant à émettre
SECTION D'INVESTISSEMENT – TOTAL		(III) 0,00
018	RSA	0,00
024	Produits des cessions d'immobilisations	0,00
10	Dotations, fonds divers et réserves	0,00
13	Subventions d'investissement (reçues) (3)	0,00
16	Emprunts et dettes assimilées	0,00
18	Cpte de liaison : affectation (BA,régie)	0,00
20	Immobilisations incorporelles (sauf 204) (3)	0,00
204	Subventions d'équipement versées (3)	0,00
21	Immobilisations corporelles (3)	0,00
22	Immobilisations reçues en affectation (3)	0,00
23	Immobilisations en cours (3)	0,00
26	Participations et créances rattachées	0,00
27	Autres immobilisations financières (3)	0,00
45	Chapitres d'opérations pour compte de tiers	0,00
SECTION DE FONCTIONNEMENT – TOTAL		(IV) 0,00
70	Prod. services, domaine, ventes diverses	0,00
73	Impôts et taxes	0,00
731	Fiscalité locale	0,00
74	Dotations et participations (4)	0,00
75	Autres produits de gestion courante (4)	0,00
013	Atténuations de charges (4)	0,00
016	APA	0,00
017	RSA / Régularisations de RMI	0,00
76	Produits financiers	0,00
77	Produits spécifiques (4)	0,00

(1) Il s'agit des restes à réaliser établis conformément à la comptabilité d'engagement annuelle. Ces restes à réaliser seront repris au BP ou au BS N+1.

(2) Suivant le niveau de vote retenu par l'assemblée délibérante.

(3) Hors recettes imputées au chapitre 018.

(4) Hors recettes imputées aux chapitres 016 et 017.

I – INFORMATIONS GÉNÉRALES ET SYNTHÉTIQUES	I
Bilan synthétique (en milliers d'euros)	D

ACTIF NET (1)	Total	FONDS PROPRES ET PASSIF	Total
ACTIF IMMOBILISÉ		FONDS PROPRES	
Immobilisations incorporelles (nettes)		Apports et subventions d'investissement	14,59
Subventions d'investissement versées		Neutralisations et régularisations	-23,11
Autres immobilisations incorporelles	11,19	Réserves	
Immobilisations corporelles (nettes)		Report à nouveau	
Terrains	2,74	Résultat de l'exercice	
Constructions	1 295,65	Droits du concédant, de l'affermant, de l'affectant et du remettant	1,61
Réseaux et installations de voirie		TOTAL FONDS PROPRES (I)	-6,91
Réseaux divers	1,86	PASSIF	
Installations techniques, agencements et matériel		TOTAL PROVISIONS POUR RISQUES ET CHARGES (1)	
Immobilisations mises en concessions ou affermées		DETTES FINANCIÈRES	
Autres	115,39	Emprunts obligataires	
Immobilisations corporelles en cours		Emprunts souscrits auprès des établissements de crédit	
Droits de retour relatifs aux biens mis à disposition ou affectés		Dettes financières et autres emprunts	1 451,34
Immobilisations financières (nettes)		TOTAL DETTES FINANCIÈRES (2)	1 451,34
TOTAL ACTIF IMMOBILISÉ (I)	1 426,82	DETTES NON FINANCIÈRES	
ACTIF CIRCULANT		Dettes fournisseurs et comptes rattachés	52,93
Stocks		Autres dettes non financières	105,67
Créances	175,97	Produits constatés d'avance	
Charges constatées d'avance		TOTAL DETTES NON FINANCIÈRES (3)	158,60
Trésorerie		TOTAL TRÉSORERIE (4)	
TOTAL ACTIF CIRCULANT (II)	175,97	TOTAL PASSIF (II) = (1+2+3+4)	1 609,93
Comptes de régularisation (III)	0,24	Comptes de régularisation (III)	
Écarts de conversion actif (IV)		Écarts de conversion passif (IV)	
TOTAL GÉNÉRAL (I + II + III + IV)	1 603,03	TOTAL GÉNÉRAL (I + II + III + IV)	1 603,03

[1] Déduction faite des amortissements et des dépréciations

I – INFORMATIONS GÉNÉRALES ET SYNTHÉTIQUES	I
Compte de résultat synthétique (en milliers d'euros)	E

POSTES	Exercice N	Exercice N-1
PRODUITS DE FONCTIONNEMENT		
PRODUITS SANS CONTREPARTIE DIRECTE (ou subventions et produits assimilés)		
Dotations de l'état		
Participations	13,22	
Compensations, autres attributions et autres participations		
Dons et legs		
Impôts et taxes		
PRODUITS AVEC CONTREPARTIE DIRECTE		
Ventes de biens ou prestations de services	570,68	
Produits des cessions d'actifs		
Autres produits de gestion	445,64	
Production stockée et immobilisée		
AUTRES PRODUITS		
Reprises sur amortissement, dépréciations, provisions et transferts de charges		
Reprises du financement rattaché à un actif	0,10	
Neutralisation des amortissements, dépréciations et provisions		
Neutralisation des moins-values de cession		
TOTAL PRODUITS DE FONCTIONNEMENT(I)	1 029,64	
CHARGES DE FONCTIONNEMENT		
Achats et charges externes	262,39	
Charges de personnel	692,63	
Indemnités des élus (et membres du CESR)		
Autres charges de fonctionnement (dont pertes sur créances irrécouvrables)	0,02	
Impôts et taxes	7,96	
Dotations aux amortissements, dépréciations, provisions	66,64	
Valeurs nettes comptables des éléments d'actifs cédés		
Neutralisation des dépréciations et provisions		
Neutralisation des plus-values de cession		
TOTAL CHARGES DE FONCTIONNEMENT (II)	1 029,64	

I – INFORMATIONS GÉNÉRALES ET SYNTHÉTIQUES	I
Compte de résultat synthétique (en milliers d'euros)	E

POSTES	Exercice N	Exercice N-1
CHARGES D'INTERVENTION		
Dispositifs d'intervention pour compte propre		
Autres charges		
TOTAL CHARGES D'INTERVENTION (III)		
PRODUITS (ou CHARGES) NETS DE L'ACTIVITE (IV = I - II - III)		
TOTAL PRODUITS FINANCIERS (V)		
TOTAL CHARGES FINANCIERES (VI)		
PRODUITS (ou CHARGES) FINANCIERS NETS (VII = V - VI)		
RESULTAT DE L'EXERCICE (VIII = IV + VII)		

I – INFORMATIONS GÉNÉRALES ET SYNTHÉTIQUES	I
TAUX DES CONTRIBUTIONS ET PRODUITS AFFERENTS EN N	F

Libellés	Taux, coefficient ou forfait appliqués par décision de l'assemblée délibérante (%, unité ou €)	Variation du taux / N-1 (%)	Produit voté par l'assemblée délibérante	Variation du produit / N-1 (%)
Part régionale des ressources				
TICPE (majoration définie à l'art. 265 A bis du code des douanes)	SP	0,00	0,00	0,00
	Gazole	0,00	0,00	0,00
Taxe sur les permis de conduire		0,00	0,00	0,00
Taxe sur les certificats d'immatriculation des véhicules		0,00	0,00	0,00
Taxe spéciale de consommation de produits pétroliers (1)		0,00	0,00	0,00
Taxe sur le transport public aérien et maritime (1)		0,00	0,00	0,00
Taxe relative à l'octroi de mer (1)		0,00	0,00	0,00
Droits assimilés au droit d'octroi de mer auxquels sont soumis les rhums et spiritueux (1)		0,00	0,00	0,00
Part départementale des ressources				
Taxe foncière sur les propriétés bâties		0,00	0,00	0,00
Taxe d'aménagement		0,00	0,00	0,00
Taxe de publicité foncière et droit d'enregistrement		0,00	0,00	0,00
Taxe sur la consommation finale d'électricité		0,00	0,00	0,00
Taxe sur les remontées mécaniques des zones de montagne		0,00	0,00	0,00
Part communale des ressources				
Taxe d'habitation		0,00	0,00	0,00
TFPB		0,00	0,00	0,00
TFPNB		0,00	0,00	0,00
CFE		0,00	0,00	0,00
TOTAL			0,00	0,00

(1) Taxes perçues par les collectivités d'Outre-mer.

(2) Détailler les taxes pour lesquelles la collectivité a un pouvoir de modulation.

II – EXECUTION BUDGETAIRE	II
MODALITES DE VOTE DU BUDGET	A

I – L'assemblée délibérante a voté le budget :

- au niveau du chapitre (1) pour la section d'investissement ;
- au niveau du chapitre (1) pour la section de fonctionnement ;
- sans (2) vote formel sur les chapitres « opérations d'équipement » ;
- sans (2) vote formel sur chacun des chapitres.

La liste des articles spécialisés sur lesquels l'ordonnateur ne peut procéder à des virements d'article à article est la suivante :

II – En l'absence de mention au paragraphe I ci-dessus, le budget est réputé voté par chapitre, sans vote formel sur chacun des chapitres, en fonctionnement, et en investissement sans vote formel pour les chapitres « opération d'équipement ».

III – L'assemblée délibérante a autorisé le président à opérer des virements de crédits de paiement de chapitre à chapitre dans les limites suivantes (3) :

IV – En l'absence de mention au paragraphe III ci-dessus, le président est réputé ne pas avoir reçu l'autorisation de l'assemblée délibérante de pratiquer des virements de crédits de paiement de chapitre à chapitre.

V – Les provisions sont semi-budgétaires (4).

(1) A compléter par « du chapitre » ou « de l'article ».

(2) Indiquer « avec » ou « sans » vote formel.

(3) Au maximum dans la limite de 7.5 % des dépenses réelles de la section, à l'exclusion des crédits relatifs aux dépenses de personnel.

(4) A compléter par un seul des deux choix suivants, selon les dispositions législatives et réglementaires applicables à la collectivité :

- semi budgétaire ;

- budgétaire par délibération N°... du ...

II – EXECUTION BUDGETAIRE	II
DEPENSES D'INVESTISSEMENT – VUE D'ENSEMBLE	A1.1

Chapitre	Intitulé	Prévisions (a) (BP + DM + RAR N-1)	Réalisations (mandats émis) (b)	Taux de réalisation (b/a)	Restes à réaliser au 31/12 (1)
018	RSA	0,00	0,00	0,00	0,00
20	Immobilisations incorporelles (sauf 204)	4 284,00	3 512,96	82,00	0,00
204	Subventions d'équipement versées	0,00	0,00	0,00	0,00
21	Immobilisations corporelles	45 475,00	29 556,68	65,00	15 877,00
22	Immobilisations reçues en affectation	0,00	0,00	0,00	0,00
23	Immobilisations en cours	48 178,00	40 401,54	83,86	1 732,00
	Total des opérations d'équipement (2)	0,00	0,00	0,00	0,00
Total des dépenses d'équipement		97 937,00	73 471,18	75,02	17 609,00
10	Dotations, fonds divers et réserves	0,00	0,00	0,00	0,00
13	Subventions d'investissement	0,00	0,00	0,00	0,00
16	Emprunts et dettes assimilées (sauf 1688 non budgétaire)	0,00	0,00	0,00	0,00
18	Cpte de liaison : affectation (BA,régie)	0,00	0,00	0,00	0,00
26	Participations et créances rattachées	0,00	0,00	0,00	0,00
27	Autres immobilisations financières	0,00	0,00	0,00	0,00
Total des dépenses financières		0,00	0,00	0,00	0,00
45	Chapitres d'opérations pour compte de tiers (3)	0,00	0,00	0,00	0,00
Total des dépenses réelles d'investissement		97 937,00	73 471,18	75,02	17 609,00
040	Opérations ordre transf. entre sections (4)	104,00	103,33	99,36	0,00
041	Opérations patrimoniales (5)	1 000,00	0,00	0,00	0,00
Total des dépenses d'ordre en investissement		1 104,00	103,33	9,36	0,00
Total des dépenses d'investissement de l'exercice		99 041,00	73 574,51	74,29	17 609,00
001 Solde d'exécution négatif reporté		0,00			
Total des dépenses de la section d'investissement		99 041,00	73 574,51	0,00	17 609,00

(1) Dépenses engagées non mandatées.

(2) Voir l'état II-C1.1 pour le détail des opérations d'équipement.

(3) Voir l'état IV-B5 pour le détail des opérations pour compte de tiers.

(4) DI 040 = RF 042

(5) DI 041 = RI 041

II – EXECUTION BUDGETAIRE	II
RECETTES D'INVESTISSEMENT – VUE D'ENSEMBLE	A1.2

Chapitre	Intitulé	Prévisions (a) (BP + DM + RAR N-1)	Réalizations (titres émis) (b)	Taux de réalisation (b/a)	Restes à réaliser au 31/12 (1)
018	RSA	0,00	0,00	0,00	0,00
13	Subventions d'investissement	0,00	0,00	0,00	0,00
16	Emprunts et dettes assimilées	11 738,00	6 405,08	54,57	0,00
20	Immobilisations incorporelles (sauf 204)	0,00	0,00	0,00	0,00
204	Subventions d'équipement versées	0,00	0,00	0,00	0,00
21	Immobilisations corporelles	0,00	0,00	0,00	0,00
22	Immobilisations reçues en affectation	0,00	0,00	0,00	0,00
23	Immobilisations en cours	0,00	0,00	0,00	0,00
10	Dotations, fonds divers et réserves	0,00	0,00	0,00	0,00
18	Cpte de liaison : affectation (BA,régie)	0,00	0,00	0,00	0,00
26	Participations et créances rattachées	0,00	0,00	0,00	0,00
27	Autres immobilisations financières	0,00	0,00	0,00	0,00
024	Produits des cessions d'immobilisations	0,00	0,00	0,00	0,00
45	Chapitres d'opérations pour compte de tiers (2)	0,00	0,00	0,00	0,00
Total des recettes réelles d'investissement		11 738,00	6 405,08	54,57	0,00
021	Virement de la section de fonctionnement (3)	0,00	0,00	0,00	0,00
040	Opérations ordre transf. entre sections (4) (5) (6)	67 066,00	65 541,43	97,73	0,00
041	Opérations patrimoniales (7)	1 000,00	0,00	0,00	0,00
Total des recettes d'ordre en investissement		68 066,00	65 541,43	96,29	0,00
Total des recettes d'investissement de l'exercice		79 804,00	71 946,51	90,15	0,00
001 Solde d'exécution positif reporté		19 237,00	0,00	0,00	0,00
Total des recettes de la section d'investissement		99 041,00	71 946,51	0,00	0,00

(1) Recettes justifiées non titrées.

(2) Voir l'état IV-B5 pour le détail des opérations pour compte de tiers.

(3) Pour mémoire, crédits ouverts au budget mais ne faisant pas l'objet d'émission de titres (opérations sans réalisation).

(4) DI 040 = RF 042

(5) Les comptes 15, 29, 39, 49 et 59 peuvent figurer dans le détail du chapitre si la collectivité a opté pour le régime des provisions budgétaires, conformément aux dispositions législatives et réglementaires applicables.

(6) Aucune prévision budgétaire ne doit figurer à l'article 192 (cf. chapitre 024 « produit des cessions d'immobilisations »).

(7) DI 041 = RI 041

II – EXECUTION BUDGETAIRE	II
DEPENSES DE FONCTIONNEMENT – VUE D'ENSEMBLE	A2.1

Chapitre	Intitulé	Prévisions (a) (BP + DM + RAR N-1)	Réalizations Mandats émis	Rattachements (c)	Total réalisations (d = b+c)	Taux de réalisation (d/a)	Restes à réaliser au 31/12 (1)
011	Charges à caractère général (3)	334 524,00	216 733,20	45 652,96	262 386,16	78,44	11 875,00
012	Charges de personnel et frais assimilés (3)	727 900,00	700 990,45	0,00	700 990,45	96,30	0,00
014	Atténuations de produits	0,00	0,00	0,00	0,00	0,00	0,00
016	APA	0,00	0,00	0,00	0,00	0,00	0,00
017	RSA / Régularisations de RMI	0,00	0,00	0,00	0,00	0,00	0,00
65	Autres charges de gestion courante (sauf 6586)	3 500,00	22,07	0,00	22,07	0,63	0,00
6586	Frais fonctionnement des groupes d'élus	0,00	0,00	0,00	0,00	0,00	0,00
Total des dépenses de gestion des services		1 065 924,00	917 745,72	45 652,96	963 398,68	90,38	11 875,00
66	Charges financières	0,00	0,00	0,00	0,00	0,00	0,00
67	Charges spécifiques	500,00	0,00	0,00	0,00	0,00	0,00
68	Dotations aux provisions, dépréciations (semi-budgétaires)	1 100,00	1 100,00	0,00	1 100,00	100,00	0,00
Total des dépenses réelles et mixtes		1 067 524,00	918 845,72	45 652,96	964 498,68	90,35	11 875,00
023	Virement à la section d'investissement	0,00	0,00	0,00	0,00	0,00	0,00
042	Opérations ordre transf. entre sections (2)	67 066,00	65 541,43	0,00	65 541,43	97,73	0,00
043	Opérations ordre intérieur de la section	0,00	0,00	0,00	0,00	0,00	0,00
Total des dépenses d'ordre de fonctionnement (3)		67 066,00	65 541,43	0,00	65 541,43	97,73	0,00
Total des dépenses de fonctionnement de l'exercice		1 134 590,00	984 387,15	45 652,96	1 030 040,11	90,79	11 875,00
002 Déficit de fonctionnement reporté de N-1		0,00	0,00	0,00	0,00	0,00	0,00
Total des dépenses de la section de fonctionnement		1 134 590,00	984 387,15	45 652,96	1 030 040,11	0,00	11 875,00

(1) Dépenses engagées non mandatées.

(2) Les comptes 68 peuvent figurer dans le détail du chapitre si la collectivité a opté pour le régime des provisions budgétaires, conformément aux dispositions législatives et réglementaires applicables.

(3) DF 042 = RI 040 ; DF 043 = RF 043

II – EXECUTION BUDGETAIRE	II
RECETTES DE FONCTIONNEMENT – VUE D'ENSEMBLE	A2.2

Chapitre	Intitulé	Prévisions (a) (BP + DM + RAR N-1)	Réalisations Titres émis (b)	Rattachements (c)	Total réalisations (d = b+c)	Taux de réalisation (d/a)	Restes à réaliser au 31/12 (1)
013	Atténuations de charges	400,00	400,00	0,00	400,00	100,00	0,00
016	APA	0,00	0,00	0,00	0,00	0,00	0,00
017	RSA / Régularisations de RMI	0,00	0,00	0,00	0,00	0,00	0,00
70	Prod. services, domaine, ventes diverses	458 000,00	512 177,40	58 500,00	570 677,40	124,60	0,00
73	Impôts et taxes (sauf 731)	0,00	0,00	0,00	0,00	0,00	0,00
731	Fiscalité locale	0,00	0,00	0,00	0,00	0,00	0,00
74	Dotations et participations	10 000,00	11 717,60	1 500,00	13 217,60	132,18	0,00
75	Autres produits de gestion courante	664 586,00	438 954,78	0,00	438 954,78	66,05	0,00
Total des recettes de gestion des services		1 132 986,00	963 249,78	60 000,00	1 023 249,78	90,31	0,00
76	Produits financiers	0,00	0,00	0,00	0,00	0,00	0,00
77	Produits spécifiques	1 500,00	6 687,00	0,00	6 687,00	445,80	0,00
78	Reprises amort., dépréciations, prov. (semi-budgétaires)	0,00	0,00	0,00	0,00	0,00	0,00
Total des recettes réelles et mixtes		1 134 486,00	969 936,78	60 000,00	1 029 936,78	90,78	0,00
042	Opérations ordre transf. entre sections (2)	104,00	103,33	0,00	103,33	99,36	0,00
043	Opérations ordre intérieur de la section	0,00	0,00	0,00	0,00	0,00	0,00
Total des recettes d'ordre (3)		104,00	103,33	0,00	103,33	99,36	0,00
Total des recettes de fonctionnement de l'exercice		1 134 590,00	970 040,11	60 000,00	1 030 040,11	90,79	0,00
002 Excédent de fonctionnement reporté de N-1		0,00					
Total des recettes de la section de fonctionnement		1 134 590,00	970 040,11	60 000,00	1 030 040,11	0,00	0,00

(1) Recettes justifiées non titrées.

(2) Les comptes 78 peuvent figurer dans le détail du chapitre si la collectivité a opté pour le régime des provisions budgétaires, conformément aux dispositions législatives et réglementaires applicables.

(3) RF 042 = DI 040

II - EXÉCUTION BUDGÉTAIRE						II
Dépenses d'investissement - Vue détaillée						B1

Chapitre / Article	Intitulé	Prévisions (a)	Émissions (b)	Annulations (c)	Réalisations nettes (d=b-c)	Solde prévisions / réalisations (a-d)
total chapitre 018	RSA					
2051	Concessions et droits similaires		3 512,96		3 512,96	
total chapitre 20	Immobilisations incorporelles (sauf 204)	4 284,00	3 512,96		3 512,96	771,04
total chapitre 204	Subventions d'équipement versées					
2188	Autres		29 556,68		29 556,68	
total chapitre 21	Immobilisations corporelles	45 475,00	29 556,68		29 556,68	15 918,32
total chapitre 22	Immobilisations reçues en affectation					
2313	Constructions		40 401,54		40 401,54	
total chapitre 23	Immobilisations en cours (sauf 2324)	48 178,00	40 401,54		40 401,54	7 776,46
Total des dépenses d'équipement		97 937,00	73 471,18		73 471,18	24 465,82
total chapitre 10	Dotations, fonds divers et réserves					
total chapitre 13	Subventions d'investissement					
total chapitre 16	Emprunts et dettes assimilées (sauf 1688 non budgétaire)					
total chapitre 18	Compte de liaison : affectation (budgets annexes - régies non personnalisées)					
total chapitre 26	Participations et créances rattachées à des participations					
total chapitre 27	Autres immobilisations financières					

II - EXÉCUTION BUDGÉTAIRE	II
Dépenses d'investissement - Vue détaillée	B1

Chapitre / Article	Intitulé	Prévisions (a)	Émissions (b)	Annulations (c)	Réalisations nettes (d=b-c)	Solde prévisions / réalisations (a-d)
Total des dépenses financières						
total	Chapitres d'opérations pour compte de tiers					
Total des dépenses réelles d'investissement		97 937,00	73 471,18		73 471,18	24 465,82
13918	Autres		103,33		103,33	
total chapitre 040	Opérations d'ordre de transferts entre sections	104,00	103,33		103,33	0,67
total chapitre 041	Opérations patrimoniales	1 000,00				1 000,00
Total des dépenses d'ordre en investissement		1 104,00	103,33		103,33	1 000,67
Total des dépenses d'investissement de l'exercice		99 041,00	73 574,51		73 574,51	25 466,49
001 Solde d'exécution de la section d'investissement reporté						
Total des dépenses de la section d'investissement		99 041,00	73 574,51		73 574,51	25 466,49

II - EXÉCUTION BUDGÉTAIRE	II
Recettes d'investissement - Vue détaillée	B2

Chapitre / Article	Intitulé	Prévisions (a)	Émissions (b)	Annulations (c)	Réalisations nettes (d=b-c)	Solde prévisions / réalisations (a-d)
total chapitre 018	RSA					
total chapitre 13	Subventions d'investissement					
16878	Autres organismes et particuliers		6 405,08		6 405,08	
total chapitre 16	Emprunts et dettes assimilées	11 738,00	6 405,08		6 405,08	5 332,92
total chapitre 20	Immobilisations incorporelles (sauf 204)					
total chapitre 204	Subventions d'équipement versées					
total chapitre 21	Immobilisations corporelles					
total chapitre 22	Immobilisations reçues en affectation					
total chapitre 23	Immobilisations en cours (sauf 2324)					
total chapitre 10	Dotations, fonds divers et réserves					
total chapitre 18	Compte de liaison : affectation (budgets annexes - régies non personnalisées)					
total chapitre 26	Participations et créances rattachées à des participations					
total chapitre 27	Autres immobilisations financières					
total chapitre 024	Produits des cessions d'immobilisations					
total	Chapitres d'opérations pour compte de tiers					
Total des recettes réelles d'investissement		11 738,00	6 405,08		6 405,08	5 332,92

II - EXÉCUTION BUDGÉTAIRE	II
Recettes d'investissement - Vue détaillée	B2

Chapitre / Article	Intitulé	Prévisions (a)	Émissions (b)	Annulations (c)	Réalisations nettes (d=b-c)	Solde prévisions / réalisations (a-d)
<i>total chapitre 021</i>	<i>Virement de la section de fonctionnement</i>					
2805	Concessions et droits similaires, brevets, licences, droits et valeurs similaires		3 748,00		3 748,00	
281318	Autres bâtiments publics		26 112,57		26 112,57	
281848	Autres matériels de bureau et mobiliers		362,00		362,00	
28188	Autres		35 318,86		35 318,86	
<i>total chapitre 040</i>	<i>Opérations d'ordre de transferts entre sections</i>	67 066,00	65 541,43		65 541,43	1 524,57
<i>total chapitre 041</i>	<i>Opérations patrimoniales</i>	1 000,00				1 000,00
Total des recettes d'ordre en investissement		68 066,00	65 541,43		65 541,43	2 524,57
Total des recettes d'investissement de l'exercice		79 804,00	71 946,51		71 946,51	7 857,49
001 Solde d'exécution de la section d'investissement reporté		19 237,00				
Total des recettes de la section d'investissement		99 041,00	71 946,51		71 946,51	27 094,49

II – EXECUTION BUDGETAIRE	II
OPERATIONS D'EQUIPEMENT – DETAIL DES CHAPITRES ET ARTICLES	C1

Cet état ne contient pas d'information.

II - EXÉCUTION BUDGÉTAIRE	II
Dépenses de fonctionnement - Vue détaillée	D1

Chapitre / Article	Intitulé	Prévisions (a)	Émissions (b)	Annulations (c)	Réalisations nettes (d=b-c)	Solde prévisions / réalisations (a-d)
60612	Énergie - Électricité		27 872,86	2 122,96	25 749,90	
60628	Autres fournitures non stockées		145 361,72	3 703,65	141 658,07	
60631	Fournitures d'entretien		390,00		390,00	
60632	Fournitures de petit équipement		3 472,65		3 472,65	
60636	Habillement et Vêtements de travail		384,60	145,00	239,60	
6064	Fournitures administratives		400,00	400,00		
6068	Autres matières et fournitures.		29,18		29,18	
611	Contrats de prestations de services		9 711,55	2 742,95	6 968,60	
61358	Autres		195,16		195,16	
615221	Bâtiments publics		3 168,54	457,33	2 711,21	
61558	Autres biens mobiliers		3 344,41		3 344,41	
6156	Maintenance		42 693,39	8 288,52	34 404,87	
6182	Documentation générale et technique		399,00		399,00	
6184	Versements à des organismes de formation		3 411,40		3 411,40	
6188	Autres frais divers		6 635,12		6 635,12	
62261	Honoraires médicaux et paramédicaux		100,00		100,00	
6228	Divers		13 922,07	897,00	13 025,07	
6234	Réceptions		1 116,89		1 116,89	
6238	Divers		264,00		264,00	
6241	Transports de biens		755,34	97,50	657,84	

II - EXÉCUTION BUDGÉTAIRE						II
Dépenses de fonctionnement - Vue détaillée						D1

Chapitre / Article	Intitulé	Prévisions (a)	Émissions (b)	Annulations (c)	Réalisations nettes (d=b-c)	Solde prévisions / réalisations (a-d)
6251	Voyages, déplacements et missions		3 299,45		3 299,45	
6261	Frais d'affranchissement		880,88		880,88	
627	Services bancaires et assimilés.		17,01		17,01	
6281	Concours divers (cotisations...)		3 460,00		3 460,00	
6283	Frais de nettoyage des locaux		10 758,94	803,09	9 955,85	
total chapitre 011	Charges à caractère général	334 524,00	282 044,16	19 658,00	262 386,16	72 137,84
6331	Versement mobilité		4 463,09		4 463,09	
6336	Cotisations au CNFPT et au centre de gestion de la fonction publique territoriale		3 493,78		3 493,78	
64111	Rémunération principale		309 858,69	997,50	308 861,19	
64112	Supplément familial de traitement et indemnité de résidence		2 957,24		2 957,24	
64113	NBI		6 719,07		6 719,07	
64114	Personnel titulaire - Indemnité inflation		300,00		300,00	
64118	Autres indemnités.		108 474,58		108 474,58	
64131	Rémunérations		82 810,31	265,00	82 545,31	
64134	Personnel non titulaire - Indemnité inflation		100,00		100,00	
6451	Cotisations à l'U.R.S.S.A.F.		70 399,84	100,00	70 299,84	
6453	Cotisations aux caisses de retraite		103 618,84		103 618,84	
6471	Prestations versées pour le compte du F.N.A.L.		1 938,42		1 938,42	

II - EXÉCUTION BUDGÉTAIRE						II
Dépenses de fonctionnement - Vue détaillée						D1

Chapitre / Article	Intitulé	Prévisions (a)	Émissions (b)	Annulations (c)	Réalisations nettes (d=b-c)	Solde prévisions / réalisations (a-d)
6472	Prestations familiales directes		234,60		234,60	
6475	Médecine du travail, pharmacie		75,00		75,00	
6478	Autres charges sociales diverses		4 381,99	862,50	3 519,49	
6488	Autres		3 390,00		3 390,00	
total chapitre 012	Charges de personnel et frais assimilés	727 900,00	703 215,45	2 225,00	700 990,45	26 909,55
total chapitre 014	Atténuations de produits					
total chapitre 016	APA					
total chapitre 017	RSA/Régularisations de RMI					
6541	Créances admises en non-valeur		22,07		22,07	
total chapitre 65	Autres charges de gestion courante (sauf 6586)	3 500,00	22,07		22,07	3 477,93
total chapitre 6586	Frais de fonctionnement des groupes d'élus (1)					
Total des dépenses de gestion des services		1 065 924,00	985 281,68	21 883,00	963 398,68	102 525,32
total chapitre 66	Charges financières					
total chapitre 67	Charges spécifiques	500,00				500,00
6817	Dotations aux dépréciations des actifs circulants		1 100,00		1 100,00	
total chapitre 68	Dotations aux provisions	1 100,00	1 100,00		1 100,00	
Total des dépenses réelles et mixtes		1 067 524,00	986 381,68	21 883,00	964 498,68	103 025,32
total chapitre 023	Virement à la section d'investissement					

II - EXÉCUTION BUDGÉTAIRE	II
Dépenses de fonctionnement - Vue détaillée	D1

Chapitre / Article	Intitulé	Prévisions (a)	Émissions (b)	Annulations (c)	Réalisations nettes (d=b-c)	Solde prévisions / réalisations (a-d)
6811	<i>Dotations aux amortissements des immobilisations incorporelles et corporelles</i>		65 541,43		65 541,43	
<i>total chapitre 042</i>	<i>Opérations d'ordre de transfert entre sections</i>	67 066,00	65 541,43		65 541,43	1 524,57
<i>total chapitre 043</i>	<i>Opérations d'ordre à l'intérieur de la section de fonctionnement</i>					
Total des dépenses d'ordre de fonctionnement		67 066,00	65 541,43		65 541,43	1 524,57
Total des dépenses de fonctionnement de l'exercice		1 134 590,00	1 051 923,11	21 883,00	1 030 040,11	104 549,89
002 Résultat de fonctionnement reporté						
Total des dépenses de la section de fonctionnement		1 134 590,00	1 051 923,11	21 883,00	1 030 040,11	104 549,89

(1) Collectivités de plus de 100 000 habitants

II - EXÉCUTION BUDGÉTAIRE						II
Recettes de fonctionnement - Vue détaillée						D2

Chapitre / Article	Intitulé	Prévisions (a)	Émissions (b)	Annulations (c)	Réalisations nettes (d=b-c)	Solde prévisions / réalisations (a-d)
6459	Remboursements sur charges de Sécurité Sociale et de prévoyance.		400,00		400,00	
total chapitre 013	Atténuations de charges	400,00	400,00		400,00	
total chapitre 016	APA					
total chapitre 017	RSA/Régularisations de RMI					
70641	Taxes d'analyse		552 262,71	7 508,75	544 753,96	
70688	Autres prestations de services		26 579,31	655,87	25 923,44	
total chapitre 70	Produits des services, du domaine et ventes diverses	458 000,00	578 842,02	8 164,62	570 677,40	-112 677,40
total chapitre 73	Impôts et taxes (sauf 731)					
total chapitre 731	Fiscalité locale					
74718	Autres		13 217,60		13 217,60	
total chapitre 74	Dotations et participations	10 000,00	13 217,60		13 217,60	-3 217,60
75822	Prise en charge du déficit du budget annexe à caractère administratif par le budget principal		438 042,80		438 042,80	
7584	Recouvrement sur créances admises en non valeur		459,96		459,96	
75888	Autres		452,02		452,02	
total chapitre 75	Autres produits de gestion courante	664 586,00	438 954,78		438 954,78	225 631,22
Total des recettes de gestion des services		1 132 986,00	1 031 414,40	8 164,62	1 023 249,78	109 736,22
total chapitre 76	Produits financiers					

II - EXÉCUTION BUDGÉTAIRE						II
Recettes de fonctionnement - Vue détaillée						D2

Chapitre / Article	Intitulé	Prévisions (a)	Émissions (b)	Annulations (c)	Réalisations nettes (d=b-c)	Solde prévisions / réalisations (a-d)
773	Mandats annulés (sur exercices antérieurs) ou atteints par la déchéance quadriennale		6 687,00		6 687,00	
total chapitre 77	Produits spécifiques	1 500,00	6 687,00		6 687,00	-5 187,00
total chapitre 78	Reprises sur provisions					
Total des recettes réelles et mixtes		1 134 486,00	1 038 101,40	8 164,62	1 029 936,78	104 549,22
777	<i>Recettes et quote-part des subventions d'investissement transférées au compte de résultat</i>		103,33		103,33	
total chapitre 042	<i>Opérations d'ordre de transfert entre sections</i>	104,00	103,33		103,33	0,67
total chapitre 043	<i>Opérations d'ordre à l'intérieur de la section de fonctionnement</i>					
Total des recettes d'ordre de fonctionnement		104,00	103,33		103,33	0,67
Total des recettes de fonctionnement de l'exercice		1 134 590,00	1 038 204,73	8 164,62	1 030 040,11	104 549,89
002 Résultat de fonctionnement reporté						
Total des recettes de la section de fonctionnement		1 134 590,00	1 038 204,73	8 164,62	1 030 040,11	104 549,89

III – ÉTATS FINANCIERS	III
Bilan (en euros)	A

ACTIF	Note	Exercice N			Exercice N-1
		BRUT	amortissements, dépréciations	NET	NET
ACTIF IMMOBILISÉ					
IMMOBILISATIONS INCORPORELLES					
Subventions d'investissement versées					
Autres immobilisations incorporelles		128 332,72	117 145,40	11 187,32	11 422,36
Immobilisations incorporelles en cours					
IMMOBILISATIONS CORPORELLES					
Terrains		2 735,00		2 735,00	2 735,00
Constructions		1 637 877,34	342 227,67	1 295 649,67	1 281 360,70
Réseaux et installations de voirie					
Réseaux divers		1 857,31		1 857,31	1 857,31
Installations techniques, agencements et matériel		2 845,83	2 845,83		
Immobilisations mises en concessions ou affermées					
Autres		481 000,66	365 607,92	115 392,74	124 192,92
Immobilisations corporelles en cours					
DROITS DE RETOUR RELATIFS AUX BIENS MIS A DISPOSITION OU AFFECTÉS					
IMMOBILISATIONS FINANCIÈRES					
TOTAL ACTIF IMMOBILISÉ (I)		2 254 648,86	827 826,82	1 426 822,04	1 421 568,29
ACTIF CIRCULANT					
STOCKS					
CRÉANCES					
Créances sur des entités publiques, des organismes internationaux et la Commission européenne		5 296,33		5 296,33	1 623,25
Créances sur les redevables et comptes rattachés		105 222,60		105 222,60	80 271,01
Avances et acomptes versés par la collectivité					
Créances correspondant à des opérations pour compte de tiers					
Créances sur budgets annexes					
Créances sur les autres débiteurs		66 547,94	1 100,00	65 447,94	85,52
CHARGES CONSTATÉES D'AVANCE					

III – ÉTATS FINANCIERS	III
Bilan (en euros)	A

ACTIF	Note	Exercice N			Exercice N-1
		BRUT	amortissements, dépréciations	NET	NET
TOTAL ACTIF CIRCULANT (HORS TRÉSORERIE) (II)		177 066,87	1 100,00	175 966,87	81 979,78
TRÉSORERIE					
VALEURS MOBILIÈRES DE PLACEMENT					
DISPONIBILITÉS					
AUTRES					
TOTAL TRÉSORERIE (III)					
COMPTES DE REGULARISATION (dont primes de remboursement des obligations) (IV)		238,52		238,52	
ÉCARTS DE CONVERSION ACTIF (V)					
TOTAL GÉNÉRAL (I + II + III + IV + V)		2 431 954,25	828 926,82	1 603 027,43	1 503 548,07

III – ÉTATS FINANCIERS	III
Bilan (en euros)	A

FONDS PROPRES ET PASSIF	Note	Exercice N	Exercice N-1
FONDS PROPRES			
APPORTS NON RATTACHÉS A UN ACTIF DÉTERMINÉ			
Dotations			
Fonds globalisés		12 729,73	12 729,73
SUBVENTIONS D'INVESTISSEMENT			
Rattachées à un actif amortissable		1 860,04	1 963,37
Rattachées à un actif non amortissable		1,00	1,00
NEUTRALISATIONS ET RÉGULARISATIONS		-23 110,19	-20 434,19
RÉSERVES			
REPORT A NOUVEAU			
RÉSULTAT DE L'EXERCICE			
DROITS DU CONCÉDANT ET DE L'AFFERMANT			
DROITS DE L'AFFECTANT ET DU REMETTANT		1 612,83	1 612,83
TOTAL FONDS PROPRES (I)		-6 906,59	-4 127,26
PASSIF			
PROVISIONS POUR RISQUES ET CHARGES			
PROVISIONS POUR RISQUES			
PROVISIONS POUR CHARGES			
TOTAL PROVISIONS POUR RISQUES ET CHARGES (1)			
DETTES FINANCIÈRES			
EMPRUNTS OBLIGATAIRES			
EMPRUNTS SOUSCRITS AUPRÈS DES ÉTABLISSEMENTS DE CRÉDIT			
DETTES FINANCIÈRES ET AUTRES EMPRUNTS		1 451 337,63	1 444 932,55
TOTAL DETTES FINANCIÈRES (2)		1 451 337,63	1 444 932,55
DETTES NON FINANCIÈRES			
Dettes fournisseurs et comptes rattachés		52 928,84	19 114,73
Dettes fiscales et sociales		5 108,10	1 611,19
Avances et acomptes reçus			
Dettes correspondant à des opérations pour compte de tiers			

III – ÉTATS FINANCIERS	III
Bilan (en euros)	A

FONDS PROPRES ET PASSIF	Note	Exercice N	Exercice N-1
Fonds gérés par la collectivité			
Dettes sur budgets annexes		94 628,60	41 384,98
Autres dettes non financières		5 930,85	631,88
PRODUITS CONSTATÉS D'AVANCE			
TOTAL DETTES NON FINANCIÈRES (3)		158 596,39	62 742,78
TRÉSORERIE			
AUTRES ÉLÉMENTS DE TRÉSORERIE PASSIVE			
TOTAL TRÉSORERIE (4)			
TOTAL PASSIF (II) = (1+2+3+4)		1 609 934,02	1 507 675,33
COMPTES DE RÉGULARISATION (III)			
ÉCARTS DE CONVERSION PASSIF (IV)			
TOTAL GÉNÉRAL (I+II+III+IV)		1 603 027,43	1 503 548,07

III – ÉTATS FINANCIERS	III
Compte de résultat (en euros)	B

	Note	Exercice N	Exercice N-1	Variation
PRODUITS DE FONCTIONNEMENT				
PRODUITS SANS CONTREPARTIE DIRECTE (ou subventions et produits assimilés)				
Dotations de l'état				
Participations		13 217,60		
Compensations, autres attributions et autres participations				
Dons et legs				
Impôts et taxes				
PRODUITS AVEC CONTREPARTIE DIRECTE				
Ventes de biens ou prestations de services		570 677,40		
Produits des cessions d'actifs				
Autres produits de gestion		445 641,78		
Production stockée et immobilisée				
AUTRES PRODUITS				
Reprises sur amortissement, dépréciations, provisions et transferts de charges				
Reprises du financement rattaché à un actif		103,33		
Neutralisation des amortissements, dépréciations et provisions				
Neutralisation des moins-values de cession				
TOTAL PRODUITS DE FONCTIONNEMENT (I)		1 029 640,11		
CHARGES DE FONCTIONNEMENT				
Achats et charges externes		262 386,16		
Charges de personnel		692 633,58		
<i>Dont salaires, traitements et rémunérations diverses</i>		<i>513 347,39</i>		
<i>Dont charges sociales</i>		<i>179 286,19</i>		
Indemnités des élus (et membres du CESR)				
Autres charges de fonctionnement (dont pertes sur créances irrécouvrables)		22,07		
Impôts et taxes		7 956,87		
Dotations aux amortissements, dépréciations, provisions		66 641,43		
Valeurs nettes comptables des éléments d'actifs cédés				
Neutralisation des dépréciations et provisions				

III – ÉTATS FINANCIERS	III
Compte de résultat (en euros)	B

	Note	Exercice N	Exercice N-1	Variation
Neutralisation des plus-values de cession				
TOTAL CHARGES DE FONCTIONNEMENT (II)		1 029 640,11		
CHARGES D'INTERVENTION				
Dispositifs d'intervention pour compte propre				
<i>Dont ménages</i>				
<i>Dont personnes morales de droit privé</i>				
<i>Dont collectivités territoriales</i>				
<i>Dont autres organismes publics</i>				
<i>Dont établissements d'enseignement</i>				
Autres charges				
TOTAL CHARGES D'INTERVENTION (III)				
PRODUITS (ou CHARGES) NETS DE L'ACTIVITE (IV = I - II - III)				
PRODUITS FINANCIERS				
Produits des participations et des prêts				
Produits des valeurs mobilières de placement				
Produits nets sur cessions de valeurs mobilières de placement				
Autres produits financiers				
Reprises sur amortissements, dépréciations, provisions financières et transferts de charges				
TOTAL PRODUITS FINANCIERS (V)				
CHARGES FINANCIERES				
Charges d'intérêts				
Charges nettes sur cessions de valeurs mobilières de placement				
Autres charges financières				
Dotations aux amortissements, aux dépréciations et aux provisions financières				
TOTAL CHARGES FINANCIERES (VI)				
PRODUITS (ou CHARGES) FINANCIERS NETS (VII = V - VI)				
RESULTAT DE L'EXERCICE (VIII = IV + VII)				

III – ÉTATS FINANCIERS	III
ANNEXE	C

L'annexe est une pièce jointe au Compte financier unique pour les collectivités expérimentant la certification des comptes.

Pour les autres collectivités, cet état est SANS OBJET.

IV – ÉTATS ANNEXÉS	IV
B – ÉTATS ANNEXÉS PATRIMONIAUX – ETAT DE LA DETTE – REPARTITION PAR NATURE DE DETTE	B1.2

REPARTITION PAR NATURE DE DETTE (hors 16449 et 166)

Nature (Pour chaque ligne, indiquer le numéro de contrat)	Emprunts et dettes à l'origine du contrat													
	Organisme prêteur ou chef de file	Date de signature	Date d'émission ou date de mobilisation (1)	Date du premier remboursement	Nominal (2)	Type de taux d'intérêt (3)	Index (4)	Taux initial		Devise	Périodicité des remboursements (6)	Profil d'amortissement (7)	Possibilité de remboursement anticipé O/N	Catégorie d'emprunt (8)
								Niveau de taux (5)	Taux actuariel					
163 Emprunts obligataires (Total)					0,00									
164 Emprunts auprès des établissements financiers (Total)					0,00									
1641 Emprunts en euros (total)					0,00									
1643 Emprunts en devises (total)					0,00									
16441 Emprunts assortis d'une option de tirage sur ligne de trésorerie (total)					0,00									
165 Dépôts et cautionnements reçus (Total)					0,00									
167 Emprunts et dettes assortis de conditions particulières (Total)					0,00									
1671 Avances consolidées du Trésor (total)					0,00									
1672 Emprunts sur comptes spéciaux du Trésor (total)					0,00									
1675 Dettes pour METP et PPP (total)					0,00									
1676 Dettes envers locataires-acquéreurs (total)					0,00									
1678 Autres emprunts et dettes (total)					0,00									
168 Emprunts et dettes assimilés (Total)					1 564 761,71									
1681 Autres emprunts (total)					0,00									

DÉPARTEMENT DE L'AUBE - LABORATOIRE DÉPARTEMENTAL - CFU - 2022

Nature (Pour chaque ligne, indiquer le numéro de contrat)	Emprunts et dettes à l'origine du contrat													
	Organisme prêteur ou chef de file	Date de signature	Date d'émission ou date de mobilisation (1)	Date du premier remboursement	Nominal (2)	Type de taux d'intérêt (3)	Index (4)	Taux initial		Devise	Périodicité des remboursements (6)	Profil d'amortissement (7)	Possibilité de remboursement anticipé O/N	Catégorie d'emprunt (8)
								Niveau de taux (5)	Taux actuariel					
1682 Bons à moyen terme négociables (total)					0,00									
1687 Autres dettes (total)					1 564 761,71									
Avance du budget principal	Département de l'Aube	31/12/2003			115 401,43			0,000	0,000			X A la carte	N	-
Avance du budget principal	Département de l'Aube	31/12/2004			187 491,21			0,000	0,000			X A la carte	N	-
Avance du budget principal	Département de l'Aube	31/12/2005			50 632,19			0,000	0,000			X A la carte	N	-
Avance du budget principal	Département de l'Aube	31/12/2006			52 679,67			0,000	0,000			X A la carte	N	-
Avance du budget principal	Département de l'Aube	31/12/2008			74 770,46			0,000	0,000			X A la carte	N	-
Avance du budget principal	Département de l'Aube	31/12/2009			68 641,47			0,000	0,000			X A la carte	N	-
Avance du budget principal	Département de l'Aube	31/12/2010			49 941,51			0,000	0,000			X A la carte	N	-
Avance du budget principal	Département de l'Aube	31/12/2021			68 195,06			0,000	0,000			X A la carte	N	-
Avance du budget principal	Département de l'Aube	31/12/2022			6 405,08			0,000	0,000			X A la carte	N	-
Avance du budget principal suite au transfert d'actif	Département de l'Aube	31/12/2003			890 603,63			0,000	0,000			X A la carte	N	-
Total général					1 564 761,71									

(1) Si un emprunt donne lieu à plusieurs mobilisations, indiquer la date de la première mobilisation.

(2) Nominal : montant emprunté à l'origine.

(3) Type de taux d'intérêt : F : fixe ; V : variable simple ; C : complexe (c'est-à-dire un taux variable qui n'est pas seulement défini comme la simple addition d'un taux usuel de référence et d'une marge exprimée en point de pourcentage).

(4) Mentionner le ou les types d'index (ex : Euribor 3 mois).

(5) Indiquer le niveau de taux à l'origine du contrat.

(6) Indiquer la périodicité des remboursements : A : annuelle, B : bimestrielle, T : trimestrielle, X autre.

(7) Indiquer C pour amortissement constant, P pour amortissement progressif, F pour *in fine*, X pour autres à préciser.

(8) Catégorie d'emprunt à l'origine. Exemple A-1 (cf. la classification des emprunts suivant la typologie de la circulaire IOCB1015077C du 25 juin 2010 sur les produits financiers offerts aux collectivités territoriales).

IV – ANNEXES	IV
B – ANNEXES PATRIMONIALES – ETAT DE LA DETTE – REPARTITION PAR NATURE DE DETTE	B1.2

B1.2 – REPARTITION PAR NATURE DE DETTE (hors 16449 et 166) (suite)

Nature (Pour chaque ligne, indiquer le numéro de contrat)	Emprunts et dettes au 31/12/N											
	Couverture ? O/N (10)	Montant couvert	Catégorie d'emprunt après couverture éventuelle (11)	Capital restant dû au 31/12/N	Durée résiduelle (en années)	Taux d'intérêt			Annuité de l'exercice			ICNE de l'exercice
						Type de taux (12)	Index (13)	Niveau de taux d'intérêt au 31/12/N (14)	Capital	Charges d'intérêt (15)	Intérêts perçus (le cas échéant) (16)	
163 Emprunts obligataires (Total)		0,00		0,00					0,00	0,00	0,00	0,00
164 Emprunts auprès des établissements financiers (Total)		0,00		0,00					0,00	0,00	0,00	0,00
1641 Emprunts en euros (total)		0,00		0,00					0,00	0,00	0,00	0,00
1643 Emprunts en devises (total)		0,00		0,00					0,00	0,00	0,00	0,00
16441 Emprunts assortis d'une option de tirage sur ligne de trésorerie (total) (9)		0,00		0,00					0,00	0,00	0,00	0,00
165 Dépôts et cautionnements reçus (Total)		0,00		0,00					0,00	0,00	0,00	0,00
167 Emprunts et dettes assortis de conditions particulières (Total)		0,00		0,00					0,00	0,00	0,00	0,00
1671 Avances consolidées du Trésor (total)		0,00		0,00					0,00	0,00	0,00	0,00
1672 Emprunts sur comptes spéciaux (total)		0,00		0,00					0,00	0,00	0,00	0,00
1675 Dettes pour METP et PPP (total)		0,00		0,00					0,00	0,00	0,00	0,00
1676 Dettes envers locataires-acquéreurs (total)		0,00		0,00					0,00	0,00	0,00	0,00
1678 Autres emprunts et dettes (total)		0,00		0,00					0,00	0,00	0,00	0,00
168 Emprunts et dettes assimilés (Total)		0,00		1 451 337,63					0,00	0,00	0,00	0,00
1681 Autres emprunts (total)		0,00		0,00					0,00	0,00	0,00	0,00
1682 Bons à moyen terme négociables (total)		0,00		0,00					0,00	0,00	0,00	0,00
1687 Autres dettes (total)		0,00		1 451 337,63					0,00	0,00	0,00	0,00
Avance du budget principal	N	0,00	-	1 977,35	0,00			0,000	0,00	0,00	0,00	0,00
Avance du budget principal	N	0,00	-	187 491,21	0,00			0,000	0,00	0,00	0,00	0,00
Avance du budget principal	N	0,00	-	50 632,19	0,00			0,000	0,00	0,00	0,00	0,00
Avance du budget principal	N	0,00	-	52 679,67	0,00			0,000	0,00	0,00	0,00	0,00
Avance du budget principal	N	0,00	-	74 770,46	0,00			0,000	0,00	0,00	0,00	0,00

DÉPARTEMENT DE L'AUBE - LABORATOIRE DÉPARTEMENTAL - CFU - 2022

Nature (Pour chaque ligne, indiquer le numéro de contrat)	Emprunts et dettes au 31/12/N											
	Couverture ? O/N (10)	Montant couvert	Catégorie d'emprunt après couverture éventuelle (11)	Capital restant dû au 31/12/N	Durée résiduelle (en années)	Taux d'intérêt			Annuité de l'exercice			ICNE de l'exercice
						Type de taux (12)	Index (13)	Niveau de taux d'intérêt au 31/12/N (14)	Capital	Charges d'intérêt (15)	Intérêts perçus (le cas échéant) (16)	
Avance du budget principal	N	0,00	-	68 641,47	0,00			0,000	0,00	0,00	0,00	0,00
Avance du budget principal	N	0,00	-	49 941,51	0,00			0,000	0,00	0,00	0,00	0,00
Avance du budget principal	N	0,00	-	68 195,06	0,00			0,000	0,00	0,00	0,00	0,00
Avance du budget principal	N	0,00	-	6 405,08	0,00			0,000	0,00	0,00	0,00	0,00
Avance du budget principal suite au transfert d'actif	N	0,00	-	890 603,63	0,00			0,000	0,00	0,00	0,00	0,00
Total général		0,00		1 451 337,63					0,00	0,00	0,00	0,00

(9) S'agissant des emprunts assortis d'une ligne de trésorerie, il faut faire ressortir le remboursement du capital de la dette prévue pour l'exercice correspondant au véritable endettement.

(10) Si l'emprunt est soumis à couverture, il convient de compléter le tableau « détail des opérations de couverture ».

(11) Catégorie d'emprunt. Exemple A-1 (cf. la classification des emprunts suivant la typologie de la circulaire IOCB1015077C du 25 juin 2010 sur les produits financiers offerts aux collectivités territoriales).

(12) Type de taux d'intérêt après opérations de couverture : F : fixe ; V : variable simple ; C : complexe (c'est-à-dire un taux variable qui n'est pas seulement défini comme la simple addition d'un taux usuel de référence et d'une marge exprimée en point de pourcentage).

(13) Mentionner l'index en cours au 31/12/N après opérations de couverture.

(14) Taux après opérations de couverture éventuelles. Pour les emprunts à taux variable, indiquer le niveau moyen du taux constaté sur l'année.

(15) Il s'agit des intérêts dus au titre du contrat initial et comptabilisés à l'article 66111 « Intérêts réglés à l'échéance » (intérêts décaissés) et intérêts éventuels dus au titre du contrat d'échange éventuel et comptabilisés à l'article 668.

(16) Indiquer les intérêts éventuellement reçus au titre du contrat d'échange éventuel et comptabilisés au 768.

IV – ÉTATS ANNEXÉS	IV
B – ÉTATS ANNEXÉS PATRIMONIAUX – ETAT DE LA DETTE – REPARTITION DES EMPRUNTS PAR STRUCTURE DE TAUX	B1.3

REPARTITION DES EMPRUNTS PAR STRUCTURE DE TAUX (HORS A1)

Emprunts ventilés par structure de taux selon le risque le plus élevé (Pour chaque ligne, indiquer le numéro de contrat) (1)	Organisme prêteur ou chef de file	Nominal (2)	Capital restant dû au 31/12/N (3)	Type d'indices (4)	Durée du contrat	Dates des périodes bonifiées	Taux minimal (5)	Taux maximal (6)	Coût de sortie (7)	Taux maximal après couverture éventuelle (8)	Niveau du taux au 31/12/N (9)	Intérêts payés au cours de l'exercice (10)	Intérêts perçus au cours de l'exercice (le cas échéant) (11)	% par type de taux selon le capital restant dû
Echange de taux, taux variable simple plafonné (cap) ou encadré (tunnel) (A)														
TOTAL (A)		0,00	0,00						0,00			0,00	0,00	0,00
Barrière simple (B)														
TOTAL (B)		0,00	0,00						0,00			0,00	0,00	0,00
Option d'échange (C)														
TOTAL (C)		0,00	0,00						0,00			0,00	0,00	0,00
Multiplificateur jusqu'à 3 ou multiplificateur jusqu'à 5 capé (D)														
TOTAL (D)		0,00	0,00						0,00			0,00	0,00	0,00
Multiplificateur jusqu'à 5 (E)														
TOTAL (E)		0,00	0,00						0,00			0,00	0,00	0,00
Autres types de structures (F)														
TOTAL (F)		0,00	0,00						0,00			0,00	0,00	0,00
TOTAL GENERAL		0,00	0,00						0,00			0,00	0,00	0,00

(1) Répartir les emprunts selon le type de structure de taux (de A à F selon la classification de la charte de bonne conduite) en fonction du risque le plus élevé à courir sur toute la durée de vie du contrat de prêt et après opérations de couverture éventuelles.

(2) Nominal : montant emprunté à l'origine. En cas de couverture partielle d'un emprunt, indiquer séparément sur deux lignes la part du nominal couvert et la part non couverte.

(3) En cas de couverture partielle d'un emprunt, indiquer séparément sur deux lignes la part du capital restant dû couvert et la part non couverte.

(4) Indiquer la classification de l'indice sous-jacent suivant la typologie de la circulaire du 25 juin 2010 sur les produits financiers (de 1 à 6). 1 : Indice zone euro / 2 : Indices inflation française ou zone euro ou écart entre ces indices / 3 : Ecart indice zone euro / 4 : Indices hors zone euro ou écart d'indices dont l'un est hors zone euro / 5 : écarts d'indices hors zone euro / 6 : autres indices.

(5) Taux hors opération de couverture. Indiquer le montant, l'index ou la formule correspondant au taux minimal du contrat de prêt sur toute la durée du contrat.

(6) Taux hors opération de couverture. Indiquer le montant, l'index ou la formule correspondant au taux maximal du contrat de prêt sur toute la durée du contrat.

(7) Coût de sortie : indiquer le montant de l'indemnité contractuelle de remboursement définitif de l'emprunt au 31/12/N ou le cas échéant, à la prochaine date d'échéance.

(8) Montant, index ou formule.

(9) Indiquer le niveau de taux après opérations de couverture éventuelles. Pour les emprunts à taux variables, indiquer le niveau moyen du taux constaté sur l'année.

(10) Indiquer les intérêts dus au titre du contrat initial et comptabilisés à l'article 66111 et des intérêts éventuels dus au titre du contrat d'échange et comptabilisés à l'article 668.

(11) Indiquer les intérêts reçus au titre du contrat d'échange et comptabilisés au 768.

IV – ÉTATS ANNEXÉS	IV
B – ÉTATS ANNEXÉS PATRIMONIAUX – ETAT DE LA DETTE – TYPOLOGIE DE LA REPARTITION DE L'ENCOURS	B1.4

TYPOLGIE DE LA REPARTITION DE L'ENCOURS (1)

Indices sous-jacents		(1) Indices zone euro	(2) Indices inflation française ou zone euro ou écart entre ces indices	(3) Ecart d'indices zone euro	(4) Indices hors zone euro et écarts d'indices dont l'un est un indice hors zone euro	(5) Ecart d'indices hors zone euro	(6) Autres indices
Structure							
(A) Taux fixe simple. Taux variable simple. Echange de taux fixe contre taux variable ou inversement. Echange de taux structuré contre taux variable ou taux fixe (sens unique). Taux variable simple plafonné (cap) ou encadré (tunnel)	Nombre de produits	0	0	0	0	0	
	% de l'encours	0,00	0,00	0,00	0,00	0,00	
	Montant en euros	0,00	0,00	0,00	0,00	0,00	
(B) Barrière simple. Pas d'effet de levier	Nombre de produits	0	0	0	0	0	
	% de l'encours	0,00	0,00	0,00	0,00	0,00	
	Montant en euros	0,00	0,00	0,00	0,00	0,00	
(C) Option d'échange (swaption)	Nombre de produits	0	0	0	0	0	
	% de l'encours	0,00	0,00	0,00	0,00	0,00	
	Montant en euros	0,00	0,00	0,00	0,00	0,00	
(D) Multiplicateur jusqu'à 3 ; multiplicateur jusqu'à 5 capé	Nombre de produits	0	0	0	0	0	
	% de l'encours	0,00	0,00	0,00	0,00	0,00	
	Montant en euros	0,00	0,00	0,00	0,00	0,00	
(E) Multiplicateur jusqu'à 5	Nombre de produits	0	0	0	0	0	
	% de l'encours	0,00	0,00	0,00	0,00	0,00	
	Montant en euros	0,00	0,00	0,00	0,00	0,00	
(F) Autres types de structures	Nombre de produits						0
	% de l'encours						0,00
	Montant en euros						0,00

(1) Cette annexe retrace le stock de dette au 31/12/N après opérations de couverture éventuelles.

IV – ÉTATS ANNEXÉS	IV
B – ÉTATS ANNEXÉS PATRIMONIAUX – ETAT DE LA DETTE – REMBOURSEMENT ANTICIPE D'UN EMPRUNT AVEC REFINANCEMENT	B1.6

REMBOURSEMENT ANTICIPE D'UN EMPRUNT AVEC REFINANCEMENT (1)

Emprunts (2) (Pour chaque ligne, indiquer le numéro de contrat)	Année de mobilisation et profil d'amort. de l'emprunt		Date du refinancement	Organisme prêteur ou chef de file	Capital restant dû	Capital réaménagé	Durée résiduelle	Périodicité des remboursements (6)	Caractéristiques du taux			Coût de sortie (10)		Annuité de l'exercice		ICNE de l'exercice
	Année	Profil (5)							Type de taux (7)	Index (8)	Niveau de taux (9)	Type (11)	Montant (12)	Intérêts (13)	Capital	
Total des dépenses au c/ 166					0,00	0,00						0,00	0,00	0,00	0,00	
Refinancement de dette (3)																
Total des recettes au c/ 166					0,00	0,00							0,00	0,00	0,00	
Refinancement de dette (4)																

(1) Les opérations de refinancement de dette consistent en un remboursement d'un emprunt auprès d'un établissement de crédit suivi de la souscription d'un nouvel emprunt. Pour cette raison, les dépenses et les recettes du c/166 sont équilibrées.

(2) Pour les emprunts de refinancement, indiquer le nouveau numéro de contrat suivi, entre parenthèses, de la référence de l'emprunt quitté.

(3) Il s'agit de retracer les caractéristiques avant réaménagement des emprunts ayant fait l'objet d'un remboursement anticipé avec refinancement.

(4) Il s'agit de retracer les caractéristiques après réaménagement des emprunts de refinancement.

(5) Indiquer C pour amortissement constant, P pour amortissement progressif, F pour *in fine*, X pour autres à préciser.

(6) Indiquer la périodicité des remboursements A : annuelle ; T : trimestrielle ; M : mensuelle, B : bimestrielle, S : semestrielle, X autre.

(7) Type de taux d'intérêt : F : fixe ; V : variable simple ; C : complexe (c'est-à-dire un taux variable qui n'est pas seulement défini comme la simple addition d'un taux usuel de référence et d'une marge exprimée en point de pourcentage).

(8) Indiquer le type d'index (ex : Euribor 3 mois).

(9) Taux après opérations de couverture éventuelles. Pour un emprunt à taux variable, indiquer le niveau du taux constaté à la date du refinancement.

(10) Il s'agit de retracer les caractéristiques de l'indemnité de remboursement anticipé due relative à l'emprunt quitté.

(11) Indiquer A pour autofinancement, C pour capitalisation, T pour intégration dans le taux du nouvel emprunt, D pour allongement de durée.

(12) Indiquer le coût de sortie uniquement en cas d'autofinancement et de capitalisation.

(13) Il s'agit des intérêts dus au titre du contrat initial et comptabilisés à l'article 66111 « Intérêts réglés à l'échéance » (intérêts décaissés) et intérêts éventuels dus au titre du contrat d'échange éventuel et comptabilisés à l'article 668.

IV – ÉTATS ANNEXÉS	IV
B – ÉTATS ANNEXÉS PATRIMONIAUX – ETAT DE LA DETTE – EMPRUNTS RENEGOCIES AU COURS DE L'ANNEE N	B1.7

EMPRUNTS RENEGOCIES AU COURS DE L'ANNEE N (1)

N° du contrat d'emprunt	Date de souscription du contrat initial	Date de renégociation	Organisme prêteur	Durée résiduelle en années		Taux (2)					Nominal		Profil d'amortissement et périodicité de remboursement (6)		Capital restant dû au 31/12/N	ICNE de l'exercice	Annuité payée dans l'exercice (s'il y a lieu)	
				Con- trat initial	Con- trat rené- gocié	Contrat initial			Contrat renégocié		Contrat initial	Contrat renégocié (5)	Contrat initial	Contrat renégocié			Intérêts	Capital
						Type de taux (3)	Index (4)	Taux act.	Type de taux (3)	Index (4)								
Total											0,00	0,00			0,00	0,00	0,00	0,00

(1) Inscrire les emprunts renégociés au cours de l'exercice N.

(2) Taux à la date de renégociation.

(3) Indiquer : F : fixe ; V : variable simple ; C : complexe (c'est-à-dire un taux variable qui n'est pas seulement défini comme la simple addition d'un taux usuel de référence et d'une marge exprimée en point de pourcentage).

(4) Indiquer la nature de l'index retenu (exemple : Euribor 3 mois).

(5) Nominal à la date de renégociation.

(6) Faire figurer 2 lettres : - Pour le profil d'amortissement, indiquer : C pour amortissement constant, P pour amortissement progressif, F pour *in fine*, X pour autres.

- Pour la périodicité de remboursement, indiquer A : annuelle ; T : trimestrielle ; M : mensuelle, B : bimestrielle, S : semestrielle, X autre.

IV – ÉTATS ANNEXÉS	IV
B – ÉTATS ANNEXÉS PATRIMONIAUX – ETAT DE LA DETTE – DETTE POUR FINANCER L'EMPRUNT D'UN AUTRE ORGANISME	B1.8

DETTE POUR FINANCER L'EMPRUNT D'UN AUTRE ORGANISME (1)

REPARTITION PAR PRÊTEUR	Dettes en capital à l'origine (2)	Dettes en capital au 31/12/N	Annuité payée au cours de l'exercice	Dont	
				Intérêts (3)	Capital
TOTAL	0,00	0,00	0,00	0,00	0,00
<u>Auprès des organismes de droit privé</u>	0,00	0,00	0,00	0,00	0,00
<u>Auprès des organismes de droit public</u>	0,00	0,00	0,00	0,00	0,00
<u>Dettes provenant d'émissions obligataires (ex : émissions publiques ou privées)</u>	0,00	0,00	0,00	0,00	0,00

(1) Il s'agit des cas où une collectivité ou un établissement public accepte de prendre en charge l'emprunt au profit d'un autre organisme sans qu'il y ait pour autant transfert du contrat.

(2) La dette en capital à l'origine correspond à la part de dette prise en charge par la collectivité.

(3) Il s'agit des intérêts dus au titre du contrat initial et comptabilisés à l'article 66111 et des intérêts éventuels dus au titre du contrat d'échange et comptabilisés à l'article 668.

IV – ÉTATS ANNEXÉS	IV
B – ÉTATS ANNEXÉS PATRIMONIAUX – METHODES UTILISEES POUR LES AMORTISSEMENTS	B2

METHODES UTILISEES POUR LES AMORTISSEMENTS

Procédure d'amortissement (linéaire, dégressif, variable)	CHOIX DE L'ASSEMBLEE	Durée (en années)	Délégation du
	Biens de faible valeur - Seuil unitaire en deçà duquel les immobilisations de peu de valeur s'amortissent sur un an : €		
	Catégories de biens amortis		
V	Frais d'études non suivies de réalisation - 2031	5	31/01/2022
V	Frais de recherche et de développement en cas d'échec - 2032	1	31/01/2022
V	Frais de recherche et de développement - en cas de réussite du projet - 2032	5	31/01/2022
V	Frais d'insertion non intégrés à une immobilisation - 2033	5	31/01/2022
V	Subventions d'équipement versées : biens mobiliers, matériel et études - 204?.1	5	31/01/2022
V	Subventions d'équipement versées : bâtiments et installations - 204?.2	30	31/01/2022
V	Subventions d'équipement versées : projets d'infrastructures d'intérêt national - 204?.3	40	31/01/2022
V	Subventions d'équipement versées à l'Etat : voiries - 204114	40	31/01/2022
V	Subventions d'équipement versées à l'Etat : monuments historiques - 204115	40	31/01/2022
V	Concessions et droits similaires, brevets, licences, marques - 2051	5	31/01/2022
V	Autres immobilisations incorporelles - 2088	5	31/01/2022
V	Terrains - 211* (sauf terrains de gisement)	0	31/01/2022
V	Terrains de gisement - 2114	30	31/01/2022
V	Plantations d'arbres et d'arbustes - 2121	20	31/01/2022
V	Autres agencements et aménagements - 2128	0	31/01/2022
V	Bâtiments publics - 2131*	30	31/01/2022
V	Bâtiments privés - 2132*	20	31/01/2022
V	Installations générales, agencements, aménagements - 2135*	15	31/01/2022
V	Constructions sur sol d'autrui - 214 (durée du bail à construction ou 30 ans)	0	31/01/2022
V	Réseaux de voirie - 2151	0	31/01/2022
V	Installations générales de voirie - 2152	0	31/01/2022
V	Installations de réseaux divers - 2153*	20	31/01/2022
V	Matériel technique scolaire - 21572	10	31/01/2022
V	Matériel et outillage de voirie roulant - 215731	5	31/01/2022
V	Autre matériel et outillage de voirie - 215738	10	31/01/2022
V	Autre matériel technique - 21578	5	31/01/2022
V	Biens historiques et culturels - 216*	0	31/01/2022
V	Biens immeubles historiques et culturels, dépenses ultérieures - 21612*	30	31/01/2022
V	Biens meubles historiques et culturels, dépenses ultérieures - 21622*	10	31/01/2022
V	Immobilisations reçues mises à disposition - 217* - Même rythme que celles non mises à disposition	0	31/01/2022
V	Installations générales, agencements, aménagements divers	15	31/01/2022

DÉPARTEMENT DE L'AUBE - LABORATOIRE DÉPARTEMENTAL - CFU - 2022

Procédure d'amortissement (linéaire, dégressif, variable)	CHOIX DE L'ASSEMBLEE		Délibération du
V	Matériel de transport autre - 21828	5	31/01/2022
V	Matériel informatique scolaire - 21831	3	31/01/2022
V	Autre matériel informatique - 21838	3	31/01/2022
V	Matériel de bureau et mobilier scolaire - 21841	10	31/01/2022
V	Autre matériel de bureau et mobilier - 21848	10	31/01/2022
V	Matériel de téléphonie - 2185	5	31/01/2022
V	Livres - 2188	1	31/01/2022
V	Autres - 2188	5	31/01/2022
V	Immobilisations reçues en affectation - 22* - Même rythme que celles non affectées	0	31/01/2022

IV – ÉTATS ANNEXÉS	IV
B – ÉTATS ANNEXÉS PATRIMONIAUX – ETAT DES PROVISIONS CONSTITUEES	B3.1

PROVISIONS CONSTITUEES AU 31/12/N

Nature de la provision	Date de constitution de la provision	Montant des provisions constituées au 01/01/N A	Montant total des provisions de l'exercice (1) B	Montant des reprises de l'exercice C	Montant des provisions constituées au 31/12/N D = A + B - C
PROVISIONS SEMI-BUDGETAIRES (2)					
Provisions pour risques et charges (3)		0,00	0,00	0,00	0,00
Provisions pour litiges		0,00	0,00	0,00	0,00
Provisions pour pertes de change		0,00	0,00	0,00	0,00
Provisions pour gros entretiens ou grandes révisions		0,00	0,00	0,00	0,00
Provisions pour garanties d'emprunt		0,00	0,00	0,00	0,00
Autres provisions pour risques		0,00	0,00	0,00	0,00
Dépréciations (3)		0,00	0,00	0,00	0,00
- des immobilisations		0,00	0,00	0,00	0,00
- des stocks et encours		0,00	0,00	0,00	0,00
- des comptes de tiers		0,00	0,00	0,00	0,00
- des comptes financiers		0,00	0,00	0,00	0,00
Total des provisions semi-budgétaires		0,00	0,00	0,00	0,00
PROVISIONS BUDGETAIRES (2)					
Provisions pour risques et charges (3)		0,00	0,00	0,00	0,00
Provisions pour litiges		0,00	0,00	0,00	0,00
Provisions pour pertes de change		0,00	0,00	0,00	0,00
Provisions pour gros entretiens ou grandes révisions		0,00	0,00	0,00	0,00
Provisions pour garanties d'emprunt		0,00	0,00	0,00	0,00
Autres provisions pour risques		0,00	0,00	0,00	0,00
Dépréciations (3)		0,00	1 100,00	0,00	1 100,00
- des immobilisations		0,00	0,00	0,00	0,00
- des stocks et encours		0,00	0,00	0,00	0,00
- des comptes de tiers		0,00	1 100,00	0,00	1 100,00
Provisions pour créances douteuses	17/10/2022	0,00	1 100,00	0,00	1 100,00
- des comptes financiers		0,00	0,00	0,00	0,00
Total des provisions budgétaires		0,00	1 100,00	0,00	1 100,00

Nature de la provision	Date de constitution de la provision	Montant des provisions constituées au 01/01/N A	Montant total des provisions de l'exercice (1) B	Montant des reprises de l'exercice C	Montant des provisions constituées au 31/12/N D = A + B - C
TOTAL PROVISIONS		0,00	1 100,00	0,00	1 100,00

(1) Provision nouvelle ou abondement d'une provision déjà constituée.

(2) A renseigner selon que la collectivité applique le régime des provisions semi-budgétaires ou budgétaires, conformément aux dispositions législatives et réglementaires afférentes.

(3) Indiquer l'objet de la provision (exemples : provision pour litiges au titre du procès, provisions pour dépréciation des immobilisations de l'équipement).

IV – ÉTATS ANNEXÉS	IV
B – ÉTATS ANNEXÉS PATRIMONIAUX – EMPRUNTS GARANTIS	B7.1

ETAT DES EMPRUNTS GARANTIS

Désignation du bénéficiaire	Année de mobilisation et profil d'amortissement de l'emprunt (1)		Objet de l'emprunt garanti	Organisme prêteur ou chef de file	Montant initial	Capital restant dû au 31/12/N	Durée résiduelle	Périodicité des remboursements (2)	Taux initial			Taux moyen constaté sur l'année (6)			Catégorie d'emprunt (7)	Indices ou devises pouvant modifier l'emprunt	Annuité garantie au cours de l'exercice	
	Année	Profil							Taux (3)	Index (4)	Taux actuariel (5)	Taux (3)	Index (4)	Niveau de taux			En intérêts (8)	En capital
Total des emprunts contractés par des collectivités ou des EP (hors logements sociaux)					0,00	0,00										0,00	0,00	
Total des emprunts autres que ceux contractés par des collectivités ou des EP (hors logements sociaux)					0,00	0,00										0,00	0,00	
Total des emprunts contractés pour des opérations de logement social					0,00	0,00										0,00	0,00	
TOTAL GENERAL					0,00	0,00										0,00	0,00	

(1) Indiquer C pour amortissement constant, P pour amortissement progressif, F pour in fine, X pour autres (à préciser).

(2) Indiquer la périodicité des remboursements A : annuelle; B : bimestrielle; T : trimestrielle ; X : autre.

(3) Type de taux d'intérêt : F : fixe ; V : variable simple ; C : complexe (c'est-à-dire un taux variable qui n'est pas seulement défini comme la simple addition d'un taux usuel de référence et d'une marge exprimée en point de pourcentage).

(4) Indiquer le type d'index (ex. EURIBOR 3 mois ...).

(5) Taux annuel, tous frais compris.

(6) Taux hors opération de couverture. Pour les emprunts à taux variable, indiquer le niveau moyen du taux constaté sur l'année.

(7) Catégorie d'emprunt hors opération de couverture. Exemple A-1 (cf. la classification des emprunts suivant la typologie de la circulaire IOCB1015077C du 25 juin 2010 sur les produits financiers offerts aux collectivités territoriales).

(8) Il s'agit des intérêts dus au titre du contrat initial et comptabilisés à l'article 66111 « Intérêts réglés à l'échéance » (intérêts décaissés).

IV – ÉTATS ANNEXÉS	IV
B – ÉTATS ANNEXÉS PATRIMONIAUX – CALCUL DU RATIO D'ENDETTEMENT RELATIF AUX GARANTIES D'EMPRUNT	B7.2

Calcul du ratio (1)	Valeur en euros	
Total des annuités déjà garanties échues dans l'exercice (2)	A	0,00
Total des premières annuités entières des nouvelles garanties de l'exercice (2)	B	0,00
Annuité nette de la dette de l'exercice (3)	C	0,00
Provisions pour garanties d'emprunts	D	0,00
Total des annuités d'emprunts garantis de l'exercice	I = A + B + C - D	0,00
Recettes réelles de fonctionnement	II	0,00
Part des garanties d'emprunt accordées au titre de l'exercice en % (4)	I / II	0,00

(1) Ratio défini aux articles L. 4253-1 ou L. 3231-4 ou L. 2252-1 du CGCT, conformément aux dispositions législatives applicables à la collectivité.

(2) Hors opérations visées par l'article L. 4253-2 ou L. 3231-4-4 ou L. 2252-2 du CGCT, conformément aux dispositions législatives applicables à la collectivité.

(3) Cf. définition de l'article D. 1511-30 du CGCT.

(4) Les garanties d'emprunt accordées au titre d'un exercice ne doivent pas représenter plus de 50 % des recettes réelles de fonctionnement de ce même exercice.

IV – ÉTATS ANNEXÉS	IV
B –ÉTATS ANNEXÉS PATRIMONIAUX – ETAT DU PERSONNEL AU 31/12/N	B9

ETAT DU PERSONNEL AU 31/12/N

GRADES OU EMPLOIS (1)	CATEGORIES (2)	EMPLOIS BUDGETAIRES (3)			EFFECTIFS POURVUS SUR EMPLOIS BUDGETAIRES EN ETPT (4)		
		EMPLOIS PERMANENTS À TEMPS COMPLET	EMPLOIS PERMANENTS À TEMPS NON COMPLET	TOTAL	AGENTS TITULAIRES	AGENTS NON TITULAIRES	TOTAL
EMPLOIS FONCTIONNELS (a)		0,00	0,00	0,00	0,00	0,00	0,00
Directeur général des services		0,00	0,00	0,00	0,00	0,00	0,00
Directeur général adjoint des services		0,00	0,00	0,00	0,00	0,00	0,00
Directeur général des services techniques		0,00	0,00	0,00	0,00	0,00	0,00
Emplois créés au titre de l'article 6-1 de la loi n° 84-53		0,00	0,00	0,00	0,00	0,00	0,00
FILIERE ADMINISTRATIVE (b)		0,00	0,00	0,00	0,00	0,00	0,00
FILIERE TECHNIQUE (c)		9,00	0,00	9,00	9,00	1,00	10,00
ADJOINT TECH TER. PPAL 1E CL	C	1,00	0,00	1,00	1,00	0,00	1,00
ADJOINT TECHNIQUE TERRITORIAL	C	4,00	0,00	4,00	4,00	0,00	4,00
INGENIEUR	A	1,00	0,00	1,00	0,00	1,00	1,00
INGENIEUR PRINCIPAL	A	1,00	0,00	1,00	1,00	0,00	1,00
TECHNICIEN	B	1,00	0,00	1,00	1,00	0,00	1,00
TECHNICIEN PRINCIPAL 2EME CL	B	1,00	0,00	1,00	2,00	0,00	2,00
FILIERE SOCIALE (d)		0,00	0,00	0,00	0,00	0,00	0,00
FILIERE MEDICO-SOCIALE (e)		0,00	0,00	0,00	0,00	0,00	0,00
FILIERE MEDICO-TECHNIQUE (f)		5,00	0,00	5,00	4,70	1,00	5,70
PED ERGO PSY ORTHO MAN PRE DI	A	1,00	0,00	1,00	0,00	1,00	1,00
PED ERGO PSY ORTHO MANIP HC	A	4,00	0,00	4,00	4,70	0,00	4,70
FILIERE SPORTIVE (g)		0,00	0,00	0,00	0,00	0,00	0,00
FILIERE CULTURELLE (h)		0,00	0,00	0,00	0,00	0,00	0,00
FILIERE ANIMATION (i)		0,00	0,00	0,00	0,00	0,00	0,00
FILIERE POLICE (j)		0,00	0,00	0,00	0,00	0,00	0,00
EMPLOIS NON CITES (k) (5)		0,00	0,00	0,00	0,00	0,00	0,00
TOTAL GENERAL (b + c + d + e + f + g + h + i + j + k)		14,00	0,00	14,00	13,70	2,00	15,70

(1) Les grades ou emplois sont désignés conformément à la circulaire n° NOR : INTB9500102C du 23 mars 1995. Les emplois fonctionnels sont également comptabilisés dans leur filière d'origine.

(2) Catégories : A, B ou C.

(3) Emplois budgétaires créés par l'assemblée délibérante. Les emplois permanents à temps complet sont comptabilisés pour une unité, les emplois à temps non complet sont comptabilisés à hauteur de la quotité de travail prévue par la délibération créant l'emploi.

(4) Equivalent temps plein annuel travaillé (ETPT). Le décompte est proportionnel à l'activité des agents, mesurée par leur quotité de temps de travail et par leur période d'activité sur l'année :

ETPT = Effectifs physiques * quotité de temps de travail * période d'activité dans l'année

Exemple : un agent à temps plein (quotité de travail = 100 %) présent toute l'année correspond à 1 ETPT ; un agent à temps partiel, à 80 % (quotité de travail = 80 %) présent toute l'année correspond à 0,8 ETPT ; un agent à temps partiel, à 80 % (quotité de travail = 80 %) présent la moitié de l'année (ex : CDD de 6 mois, recrutement à mi-année) correspond à 0,4 ETPT (0,8 * 6 / 12).

(5) Par exemple : emplois dont les missions ne correspondent pas à un cadre d'emploi existant, « emplois spécifiques » régis par l'article 139 ter de la loi n° 84-53 du 26 janvier 1984 etc.

IV – ANNEXES	IV
B – ANNEXES PATRIMONIALES – ETAT DU PERSONNEL AU 31/12/N	B9

ETAT DU PERSONNEL AU 31/12/N (suite)

AGENTS NON TITULAIRES EN FONCTION AU 31/12/N	CATEGORIES (1)	SECTEUR (2)	REMUNERATION (3)		CONTRAT	
			Indice (8)	Euros	Fondement du contrat (4)	Nature du contrat (5)
Agents occupant un emploi permanent (6)				0,00		
INGENIEUR	A	TECH	611	0,00	3-3-2°	CDD
PED ERGO PSY ORTHO MAN PRE DI	A	MT	484	0,00	3-3-2°	CDD
Agents occupant un emploi non permanent (7)				0,00		
TOTAL GENERAL				0,00		

(1) CATEGORIES: A, B et C.

(2) SECTEUR ADM : Administratif.
 TECH : Technique.
 URB : Urbanisme (dont aménagement urbain).
 S : Social.
 MS : Médico-social.
 MT : Médico-technique.
 SP : Sportif.
 CULT : Culturel
 ANIM : Animation.
 PM : Police.
 OTR : Missions non rattachables à une filière.

(3) REMUNERATION : Référence à un indice brut (indiquer le niveau de l'indice brut) de la fonction publique ou en euros annuels bruts (indiquer l'ensemble des éléments de la rémunération brute annuelle).

(4) CONTRAT : Motif du contrat (loi du 26 janvier 1984 modifiée) :
 3-a° : article 3, 1er alinéa : accroissement temporaire d'activité.
 3-b : article 3, 2ème alinéa : accroissement saisonnier d'activité.
 3-1 : remplacement d'un fonctionnaire autorisé à servir à temps partiel ou indisponible (maladie, maternité...)
 3-2 : vacance temporaire d'un emploi.
 3-3-1° : absence de cadre d'emplois de fonctionnaires susceptibles d'assurer les fonctions correspondantes.
 3-3-2° : emplois du niveau de la catégorie A lorsque les besoins des services ou la nature des fonctions le justifient.
 3-3-3° : emplois de secrétaire de mairie des communes de moins de 1 000 habitants et de secrétaire des groupements composés de communes dont la population moyenne est inférieure à ce seuil.
 3-3-4° : emplois à temps non complet des communes de moins de 1 000 habitants et des groupements composés de communes dont la population moyenne est inférieure à ce seuil, lorsque la quotité de temps de travail est inférieure à 50 %.
 3-3-5° : emplois des communes de moins de 2 000 habitants et des groupements de communes de moins de 10 000 habitants dont la création ou la suppression dépend de la décision d'une autorité qui s'impose à la collectivité ou à l'établissement en matière de création, de changement de périmètre ou de suppression d'un service public.
 3-4 : article 21 de la loi n° 2012-347 : contrat à durée indéterminée obligatoirement proposée à un agent contractuel.
 38 : article 38 travailleurs handicapés catégorie C.
 47 : article 47 recrutements directs sur emplois fonctionnels
 110 : article 110 collaborateurs de groupes de cabinets.
 110-1 : collaborateurs de groupes d'élus.
 A : autres (préciser).

(5) Indiquer si l'agent contractuel est titulaire d'un contrat à durée déterminée (CDD) ou d'un contrat à durée indéterminée (CDI). Les contrats particuliers devront être labellisés « A / autres » et feront l'objet d'une précision (ex : « contrats aidés »).

(6) Occupent un emploi permanent de la fonction publique territoriale, les agents non titulaires recrutés sur le fondement des articles 3-1, 3-2, 3-3, 38 et 47 de la loi n° 84-53 du 26 janvier 1984, ainsi que les agents qui sont titulaires d'un contrat à durée indéterminée pris sur le fondement de l'article 21 de la loi n° 2012-347.

(7) Occupent un emploi non permanent de la fonction publique territoriale, les agents non titulaires recrutés sur le fondement des articles 3, 110 et 110-1.

(8) Si un contrat fixe comme référence de rémunération un traitement hors échelle, il convient de mentionner le chevron conformément à l'article 6 décret 85-1148 du 20 octobre 1985.

État des Contrôles du Compte Financier

La vue détaillée fournie par le comptable est concordante avec la vue d'ensemble fournie par l'ordonnateur

V – ARRETE ET SIGNATURES	V
ARRETE ET SIGNATURES	A

Date d'édition : 04/04/2023

Comptable(s)**Ayant exercé au cours de la gestion**

M GILLES CLIPET

du 01/01/2022

au 04/04/2023

Vu et certifié par le comptable supérieur ou son délégué qui déclare que le présent compte est exact en ses résultats.

Observations :**FLORENTIN Sophie (1018793968-0), Inspecteur des Finances Publiques****DDFiP DE L'AUBE , le 06/04/2023**

Le comptable soussigné affirme véritable, sous les peines de droit, le présent compte.

CLIPET Gilles (1002498265-0), Inspecteur divisionnaire FiP hors classe**AUBE , le 06/04/2023**

Vu par l'ordonnateur ou son délégué qui certifie que le présent compte a été voté le 22/05/2023 par l'organe délibérant.

PICHERY PHILIPPE (ppichery-xt), PRESIDENT**TROYES , le 13/06/2023**

REPUBLIQUE FRANÇAISE

DÉPARTEMENT : DÉPARTEMENT DE L'AUBE (1)
(2) RELATIF AU BUDGET PRINCIPAL DE DÉPARTEMENT DE L'AUBE

Numéro SIRET : 22100005200342

POSTE COMPTABLE : PAYEUR DÉPARTEMENTAL

M. 4(4)

Compte financier unique
Voté par nature

BUDGET : PORTS DES LACS DE LA FORÊT D'ORIENT (3)

ANNEE 2022

(1) Indiquer soit le nom de la collectivité, soit le libellé de l'établissement, soit le nom du syndicat mixte relevant de l'article L. 5721-2 du CGCT.

(2) Libellée du budget principal s'il s'agit d'un budget annexe

(3) Indiquer le budget concerné : budget principal ou libellé du budget annexe.

(4) Préciser le plan de comptes : M4, M41, M42, M43, M44 ou M49

Sommaire

I - Informations générales et synthétiques

A - Présentation générale du compte financier - Vue d'ensemble	4
B - Détermination du résultat cumulé à la fin de l'exercice	5
C - Liste des services individualisés dans un budget annexe (1)	6
D1 - Détail des restes à réaliser - Dépenses	7
D2 - Détail des restes à réaliser - Recettes	8
E - Bilan synthétique	9
F - Compte de résultat synthétique	10

II - Exécution budgétaire

A - Modalités de vote du budget	11
---------------------------------	----

Vue d'ensemble

A1.1 - Vue d'ensemble - Dépenses d'exploitation	12
A1.2 - Vue d'ensemble - Recettes d'exploitation	13
A2.1 - Vue d'ensemble - Dépenses d'investissement	14
A2.2 - Vue d'ensemble - Recettes d'investissement	15

Vue détaillée

B1 - Dépenses d'exploitation	16
B2 - Recettes d'exploitation	18
C1 - Dépenses d'investissement	20
C2 - Recettes d'investissement	22
D - Opérations d'équipement - Détail des chapitres et articles	24

III - États financiers

A - Bilan	25
B - Compte de résultat	30

IV - Annexes

A - Présentation agrégée du budget principal et des budgets annexes (1)	Sans Objet
---	------------

B. États annexés patrimoniaux

B1.1 - Etat de la dette - Détail des crédits de trésorerie	Sans Objet
B1.2 - Etat de la dette - Répartition par nature de dette	33
B1.3 - Etat de la dette - Répartition des emprunts par structure de taux	38
B1.4 - Etat de la dette - Typologie de la répartition de l'encours	39
B1.5 - Etat de la dette - Détail des opérations de couverture	Sans Objet
B1.6 - Etat de la dette - Remboursement anticipé d'un emprunt avec refinancement	40
B1.7 - Etat de la dette - Emprunts renégociés au cours de l'année N	41
B1.9 - Etat de la dette - Autres dettes	Sans Objet
B2 - Méthodes utilisées pour les amortissements	42
B3 - Etat des provisions et des dépréciations	Sans Objet
B4 - Etat des charges transférées	Sans Objet
B5 - Détail des opérations pour le compte de tiers	Sans Objet
B7.1 - Etat des emprunts garantis	43
B7.2 - Calcul du ratio d'endettement relatif aux emprunts garantis	44
B8.1 - Subventions versées dans le cadre du vote du budget	Sans Objet
B8.2 - Etat des contrats de crédit-bail	Sans Objet
B8.3 - Etat des contrats de partenariat public-privé	Sans Objet
B8.4 - Etat des autres engagements donnés	Sans Objet
B8.5 - Etat des engagements reçus	Sans Objet
B9 - Etat du personnel	Sans Objet
B9.2 - Etat du personnel de la collectivité ou de l'établissement de rattachement employé par la régie	Sans Objet
B10 - Liste des organismes dans lesquels a été pris un engagement financier (2)	Sans Objet

C. États annexés budgétaires

C1.1 - Équilibre budgétaire - Dépenses	Sans Objet
C1.2 - Équilibre budgétaire - Recettes	Sans Objet
C2.1 - Situation des autorisations de programme	Sans Objet
C2.2 - Situation des autorisations d'engagement	Sans Objet

D. Autres éléments d'information

D1.1.1 - Etat de ventilation des dépenses et recettes des services d'eau et d'assainissement - Exploitation (4)	Sans Objet
D1.1.2 - Etat de ventilation des dépenses et recettes des services d'eau et d'assainissement - Investissement (4)	Sans Objet
D1.2.1 - Etat de ventilation des dép. et rec. des services d'assainissement collectif et non collectif - Exploitation (4)	Sans Objet
D1.2.2 - Etat de ventilation des dép. et rec. des services d'assainissement collectif et non collectif - Investissement (4)	Sans Objet

V - Arrêté et signatures

A - Arrêté et signatures

46

(1) Ces états ne sont obligatoires que pour les régies rattachées à des communes et groupements de communes de moins de 3 000 habitants ayant décidé d'établir un budget unique pour leurs services de distribution d'eau potable et d'assainissement dans les conditions fixées par l'article L. 2224-6 du CGCT. Ils n'existent qu'en M49.

(2) Ces états ne sont obligatoires que pour les régies rattachées à des communes de 3 500 habitants et plus (art. L. 2313-1 du CGCT), à des groupements comprenant au moins une commune de 3 500 habitants et plus (art. L.5211-36 du CGCT, art L. 5711-1 CGCT) et à leurs établissements publics.

(3) Uniquement pour les services dotés de l'autonomie financière et de la personnalité morale.

Préciser, pour chaque annexe, si l'état est sans objet le cas échéant.

I – INFORMATIONS GÉNÉRALES ET SYNTHÉTIQUES	I
PRÉSENTATION GÉNÉRALES DU COMPTE FINANCIER – VUE D'ENSEMBLE	A

Détermination du résultat cumulé à la fin de l'exercice N					
			Investissement	Exploitation	Total cumulé
Recettes	Prévision budgétaire totale	A	203 682,17	498 930,00	702 612,17
	Recettes réalisées (1)	B	150 068,44	408 630,88	558 699,32
	Restes à réaliser	C	0,00	0,00	0,00
Dépenses	Autorisation budgétaire totale	D	317 567,00	498 930,00	816 497,00
	Dépenses réalisées (1)	E	101 824,27	408 630,88	510 455,15
	Restes à réaliser	F	162 129,00	11 057,00	173 186,00
Différences entre les titres et les mandats	Solde des réalisations de l'exercice (+/-)	G = B - E	48 244,17	0,00	48 244,17
Résultats antérieurs reportés	Résultats antérieurs reportés (+/-)	H	113 884,83	0,00	113 884,83
Solde (investissement) ou résultat de clôture (exploitation)	Excédent /déficit	G + H	162 129,00	0,00	162 129,00
Différence entre les restes à réaliser	Restes à réaliser (+/-)	I = C – F	-162 129,00	-11 057,00	-173 186,00
Résultat cumulé	Excédent /déficit	G + H + I	0,00	-11 057,00	-11 057,00

(1) Les recettes réalisées et les dépenses réalisées concernent les opérations réelles et les opérations d'ordre

I – INFORMATIONS GÉNÉRALES ET SYNTHÉTIQUES	I
DÉTERMINATION DU RÉSULTAT CUMULÉ À LA FIN DE L'EXERCICE	B

Section d'exploitation	Montant
A Solde des réalisations de l'exercice N précédé du signe + (excédent) ou – (déficit)	0,00
B Résultat antérieur reporté ligne 002 du compte financier N précédé du signe + (excédent) ou – (déficit)	0,00
C Résultat de clôture de la section d'exploitation (a) = A+B	0,00
Section d'investissement	
D Solde des réalisations de l'exercice N précédé du signe + (excédent) ou – (déficit)	48 244,17
E Résultat antérieur reporté ligne 001 du compte financier N précédé du signe + (excédent) ou – (déficit)	113 884,83
F Solde d'exécution de la section d'investissement N F = D+E, précédé de + ou	162 129,00
G Solde des restes à réaliser d'investissement N (b)	-162 129,00
H Solde cumulé de la section d'investissement H (=F+G) <i>NB : en cas de solde négatif, il s'agit d'un besoin de financement à couvrir obligatoirement par l'affectation du résultat d'exploitation</i>	0,00
I Plus-values nettes de cessions d'éléments d'actif (c)	0,00

(a) en cas de déficit reporté de la section d'exploitation, il n'y a pas d'affectation, en cas d'excédent, il est affecté en priorité au financement des investissements (recette sur le compte 1064) pour le montant des plus-values nettes sur cessions d'éléments d'actif.

(b) le solde des restes à réaliser de la section d'exploitation n'est pas pris en compte pour l'affectation du résultat d'exploitation. Le solde est reporté au budget de reprise du résultat de l'exercice après le vote du compte financier.

(c) différence entre le montant des titres émis sur le compte 775 et celui des mandats émis sur le compte 675

I – INFORMATIONS GÉNÉRALES ET SYNTHÉTIQUES	I
LISTE DES SERVICES INDIVIDUALISÉS DANS UN BUDGET ANNEXE (1)	C

Catégorie de services (2)	Intitulé / objet du service	Date de création	Date de délibération	N° SIRET	Nature de l'activité (SPIC/SPA)	TVA (oui / non)
			-			

(1) Seulement valable pour les régies dotées de l'autonomie financière et de la personnalité morale.

(2) Exemples de catégories : régie à seule autonomie financière, opérations d'aménagement, service social et médico-social.

I – INFORMATIONS GÉNÉRALES ET SYNTHÉTIQUES	I
DETAIL DES RESTES A REALISER – RAR DEPENSES	D1

DETAIL DES RESTES A REALISER N EN DEPENSES (1)

Chap. / art. (2)	Libellé	Dépenses engagées non mandatées
SECTION D'INVESTISSEMENT – TOTAL		(I) 162 129,00
10	Dotations, fonds divers et réserves	0,00
13	Subventions d'investissement	0,00
16	Emprunts et dettes assimilées	0,00
18	Compte de liaison : affectat° (BA,régie)	0,00
20	Immobilisations incorporelles	0,00
21	Immobilisations corporelles	2 566,00
2188	Autres immobilisations corporelles	2 566,00
22	Immobilisations reçues en affectation	0,00
23	Immobilisations en cours	159 563,00
2312	Terrains	136 401,00
2313	Constructions	22 600,00
2315	Installat°, matériel et outillage techni	562,00
26	Participat° et créances rattachées	0,00
27	Autres immobilisations financières	0,00
45	Chapitres d'opérations pour compte de tiers	0,00
SECTION D'EXPLOITATION – TOTAL		(II) 11 057,00
011	Charges à caractère général	11 057,00
6061	Fournitures non stockables (eau, énergie	10 369,00
6156	Maintenance	688,00
012	Charges de personnel, frais assimilés	0,00
014	Atténuations de produits	0,00
65	Autres charges de gestion courante	0,00
66	Charges financières	0,00
67	Charges exceptionnelles	0,00
69	Impôts sur les bénéfices et assimilés	0,00

(1) Il s'agit des restes à réaliser établis conformément à la comptabilité d'engagement annuelle. Ces restes à réaliser seront repris au BP ou au BS N+1.

(2) Suivant le niveau de vote retenu par l'assemblée délibérante.

I – INFORMATIONS GÉNÉRALES ET SYNTHÉTIQUES	I
DETAIL DES RESTES A REALISER - RAR RECETTES	D2

DETAIL DES RESTES A REALISER N EN RECETTES (1)

Chap. / art. (2)	Libellé	Titres restant à émettre
SECTION D'INVESTISSEMENT – TOTAL		(III) 0,00
10	Dotations, fonds divers et réserves	0,00
13	Subventions d'investissement	0,00
16	Emprunts et dettes assimilées	0,00
18	Compte de liaison : affectat° (BA,régie)	0,00
20	Immobilisations incorporelles	0,00
21	Immobilisations corporelles	0,00
22	Immobilisations reçues en affectation	0,00
23	Immobilisations en cours	0,00
26	Participat° et créances rattachées	0,00
27	Autres immobilisations financières	0,00
45	Chapitres d'opérations pour compte de tiers	0,00
SECTION D'EXPLOITATION – TOTAL		(IV) 0,00
70	Ventes produits fabriqués, prestations	0,00
73	Produits issus de la fiscalité	0,00
74	Subventions d'exploitation	0,00
75	Autres produits de gestion courante	0,00
013	Atténuations de charges	0,00
76	Produits financiers	0,00
77	Produits exceptionnels	0,00

(1) Il s'agit des restes à réaliser établis conformément à la comptabilité d'engagement annuelle. Ces restes à réaliser seront repris au BP ou au BS N+1.

(2) Suivant le niveau de vote retenu par l'assemblée délibérante.

I – INFORMATIONS GÉNÉRALES ET SYNTHÉTIQUES	I
Bilan synthétique (en milliers d'euros)	E

ACTIF NET (1)	Total	PASSIF	Total
Immobilisations incorporelles (nettes)	1,86	Dotations	0,00
Terrains	136,53	Fonds globalisés	9,30
Constructions	1 067,60	Réserves	33,32
Réseaux et installations de voirie et réseaux divers	283,52	Différences sur réalisation d'immobilisations	0,00
Immobilisations corporelles en cours	0,00	Report à nouveau (1)	0,00
Immobilisations mises en concession, affermage ou à disposition et immobilisations affectées	0,00	Résultat de l'exercice (excédent ou déficit) (1) (2)	0,00
Autres immobilisations corporelles	33,96	Subventions transférables	107,01
Total immobilisations corporelles (nettes)	1 521,60	Subventions non transférables	0,00
Immobilisations financières	0,00	Droits de l'affectant, du concédant, de l'affermant et du remettant	0,00
TOTAL ACTIF IMMOBILISE	1 523,47	Provisions réglementées	0,00
Stocks	0,00	TOTAL FONDS PROPRES	149,63
Créances	254,36	PROVISIONS POUR RISQUES ET CHARGES	0,00
Valeurs mobilières de placement	0,00	Dettes financières à long terme	1 535,96
Disponibilités	0,50	Fournisseurs (2)	93,99
Autres actifs circulant	0,00	Autres dettes à court terme	0,03
TOTAL ACTIF CIRCULANT	254,86	Total des dettes à court terme	94,03
Comptes de régularisation	1,29	TOTAL DETTES	1 629,99
		Comptes de régularisation	0,00
TOTAL ACTIF	1 779,62	TOTAL PASSIF	1 779,62

I – INFORMATIONS GÉNÉRALES ET SYNTHÉTIQUES	I
Compte de résultat synthétique (en milliers d'euros)	F

POSTES	Exercice N	Exercice N-1
Impôts et taxes perçus		
Dotations et subventions reçues		
Produits des services	240,96	218,12
Autres produits	12,36	11,91
Transferts de charges		
Produits courants non financiers	253,31	230,03
Traitements, salaires, charges sociales		
Achats et charges externes	222,96	238,06
Participations et interventions		
Dotations aux amortissements et provisions	136,51	110,25
Autres charges	49,14	49,30
Charges courantes non financières	408,60	397,61
RESULTAT COURANT NON FINANCIER	-155,29	-167,59
Produits courants financiers		
Charges courantes financières		
RESULTAT COURANT FINANCIER		
RESULTAT COURANT	-155,29	-167,59
Produits exceptionnels	155,32	181,09
Charges exceptionnelles	0,03	13,51
RESULTAT EXCEPTIONNEL	155,29	167,59
Impôts sur les bénéfices		
RESULTAT DE L'EXERCICE		

II – EXÉCUTION BUDGÉTAIRE	II
MODALITES DE VOTE DU BUDGET	A

- I – L'assemblée délibérante a voté le présent budget :
- au niveau (1) du chapitre pour la section d'exploitation ;
 - au niveau (1) du chapitre pour la section d'investissement.
 - sans (2) les chapitres « opérations d'équipement » de l'état D1.

La liste des articles spécialisés sur lesquels l'ordonnateur ne peut procéder à des virements d'article à article est la suivante :

II – En l'absence de mention au paragraphe I ci-dessus, le budget est réputé voté par chapitre, et, en section d'investissement, sans chapitre de dépense « opération d'équipement ».

III – Les provisions sont (3) semi-budgétaires (pas d'inscriptions en recettes de la section d'investissement) .

(1) A compléter par « du chapitre » ou « de l'article ».

(2) Indiquer « avec » ou « sans » les chapitres opérations d'équipement.

(3) A compléter par un seul des deux choix suivants :

- semi-budgétaires ;
- budgétaires (délibération n° du).

II - EXÉCUTION BUDGÉTAIRE	II
DÉPENSES D'EXPLOITATION – VUE D'ENSEMBLE	A1.1

DEPENSES D'EXPLOITATION

Chapitre	Intitulé	Prévisions (a)	Réalisations Mandats émis (b)	Rattachements (c)	Total réalisations (d = b+c)	Taux de réalisation (d/a)	Restes à réaliser (1)
Chapitre 011	Charges à caractère général	255 485,00	82 525,63	90 432,61	172 958,24	0,00	11 057,00
Chapitre 012	Charges de personnel, frais assimilés	106 030,00	99 138,00	0,00	99 138,00	0,00	0,00
Chapitre 014	Atténuations de produits	0,00	0,00	0,00	0,00	0,00	0,00
Chapitre 65	Autres charges de gestion courante	10,00	0,00	0,00	0,00	0,00	0,00
Total des dépenses de gestion courante		361 525,00	181 663,63	90 432,61	272 096,24	0,00	11 057,00
Chapitre 66	Charges financières	0,00	0,00	0,00	0,00	0,00	0,00
Chapitre 67	Charges exceptionnelles	150,00	28,77	0,00	28,77	0,00	0,00
Chapitre 68	Dotations aux provisions et dépréciat°	0,00	0,00	0,00	0,00	0,00	0,00
Chapitre 69	Impôts sur les bénéfices et assimilés(2)	0,00	0,00	0,00	0,00	0,00	0,00
Chapitre 022	Dépenses imprévues	0,00					
Total des dépenses réelles d'exploitation		361 675,00	181 692,40	90 432,61	272 125,01	0,00	11 057,00
Chapitre 023	Virement à la section d'investissement	0,00					
Chapitre 042	Opérat° ordre transfert entre sections (3)	137 255,00	136 505,87	0,00	136 505,87	0,00	0,00
Chapitre 043	Opérat° ordre intérieur de la section (3)	0,00	0,00	0,00	0,00	0,00	0,00
Total des dépenses d'ordre d'exploitation		137 255,00	136 505,87	0,00	136 505,87	0,00	0,00
Total des dépenses d'exploitation de l'exercice		498 930,00	318 198,27	90 432,61	408 630,88	0,00	11 057,00
002 Résultat d'exploitation reporté		0,00					
Total des dépenses de la section d'exploitation		498 930,00	318 198,27	90 432,61	408 630,88	0,00	11 057,00

(1) dépenses engagées non mandatées

(2) ce chapitre n'existe pas en M49

(3) DE 042 = RI 040 ; DE 043 = RE 043

II - EXÉCUTION BUDGÉTAIRE	II
RECETTES D'EXPLOITATION – VUE D'ENSEMBLE	A1.2

Chapitre	Intitulé	Prévisions (a)	Réalizations Titres émis (b)	Rattachements (c)	Total réalisations (d = b+c)	Taux de réalisation (d/a)	Restes à réaliser (1)
Chapitre 013	Atténuations de charges	0,00	0,00	0,00	0,00	0,00	0,00
Chapitre 70	Ventes produits fabriqués, prestations	236 084,00	240 955,02	0,00	240 955,02	0,00	0,00
Chapitre 73	Produits issus de la fiscalité(2)	0,00	0,00	0,00	0,00	0,00	0,00
Chapitre 74	Subventions d'exploitation	0,00	0,00	0,00	0,00	0,00	0,00
Chapitre 75	Autres produits de gestion courante	14 314,00	12 358,66	0,00	12 358,66	0,00	0,00
Total des recettes de gestion courante		250 398,00	253 313,68	0,00	253 313,68	0,00	0,00
Chapitre 76	Produits financiers	0,00	0,00	0,00	0,00	0,00	0,00
Chapitre 77	Produits exceptionnels	235 157,00	141 942,20	0,00	141 942,20	0,00	0,00
Chapitre 78	Reprises sur provisions et dépréciations	0,00	0,00	0,00	0,00	0,00	0,00
Total des recettes réelles d'exploitation		485 555,00	395 255,88	0,00	395 255,88	0,00	0,00
Chapitre 042	Opérat° ordre transfert entre sections (3)	13 375,00	13 375,00	0,00	13 375,00	0,00	0,00
Chapitre 043	Opérat° ordre intérieur de la section	0,00	0,00	0,00	0,00	0,00	0,00
Total des recettes d'ordre d'exploitation		13 375,00	13 375,00	0,00	13 375,00	0,00	0,00
Total des recettes d'exploitation de l'exercice		498 930,00	408 630,88	0,00	408 630,88	0,00	0,00
002 Résultat d'exploitation reporté		0,00					
Total des recettes de la section d'exploitation		498 930,00	408 630,88	0,00	408 630,88	0,00	0,00

(1) recettes justifiées non titrées

(2) ce chapitre existe uniquement en M41, M43 et M44

(3) RE 042 = DI 040

II - EXÉCUTION BUDGÉTAIRE	II
DÉPENSES D'INVESTISSEMENT – VUE D'ENSEMBLE	A2.1

Chapitre	Intitulé	Prévisions (a)	Réalisations Mandats émis (b)	Taux de réalisation (b/a)	Restes à réaliser (1)
Chapitre 20	Immobilisations incorporelles	103,00	102,00	0,00	0,00
Chapitre 21	Immobilisations corporelles	56 887,00	25 361,70	0,00	2 566,00
Chapitre 22	Immobilisations reçues en affectation	0,00	0,00	0,00	0,00
Chapitre 23	Immobilisations en cours	237 202,00	53 975,59	0,00	159 563,00
	Total des opérations d'équipement (2)	0,00	0,00	0,00	0,00
Total des dépenses d'équipement		294 192,00	79 439,29	0,00	162 129,00
Chapitre 10	Dotations, fonds divers et réserves	0,00	0,00	0,00	0,00
Chapitre 13	Subventions d'investissement	0,00	0,00	0,00	0,00
Chapitre 16	Emprunts et dettes assimilées	0,00	0,00	0,00	0,00
Chapitre 18	Compte de liaison : affectat° (BA,régie) (3)	0,00	0,00	0,00	0,00
Chapitre 26	Participat° et créances rattachées	0,00	0,00	0,00	0,00
Chapitre 27	Autres immobilisations financières	0,00	0,00	0,00	0,00
Chapitre 020	Dépenses imprévues	0,00			
Total des dépenses financières		0,00	0,00	0,00	0,00
Total	Chapitres d'opérations pour compte de tiers (4)	0,00	0,00	0,00	0,00
Total des dépenses réelles d'investissement		294 192,00	79 439,29	0,00	162 129,00
Chapitre 040	Opérat° ordre transfert entre sections (5)	13 375,00	13 375,00	0,00	0,00
Chapitre 041	Opérations patrimoniales (6)	10 000,00	9 009,98	0,00	0,00
Total des dépenses d'ordre d'investissement		23 375,00	22 384,98	0,00	0,00
TOTAL DES DÉPENSES D'INVESTISSEMENT DE L'EXERCICE		317 567,00	101 824,27	0,00	162 129,00
001 Solde d'exécution de la section d'investissement reporté		0,00			
TOTAL DES DÉPENSES DE LA SECTION D'INVESTISSEMENT		317 567,00	101 824,27	0,00	162 129,00

(1) dépenses engagées non mandatées

(2) voir l'état II-D1 pour le détail des opérations d'équipement

(3) A servir uniquement, en dépense, lorsque la régie effectue une dotation initiale en espèces au profit d'un service public non personnalisé qu'elle crée.

(4) voir l'état IV-B5 pour le détail des opérations pour compte de tiers

(5) DI 040 = RE 042

(6) DI 041 = RI 041

II - EXÉCUTION BUDGÉTAIRE	II
RECETTES D'INVESTISSEMENT – VUE D'ENSEMBLE	A2.2

Chapitre	Intitulé	Prévisions (a)	Réalisations Titres émis (b)	Taux de réalisation (b/a)	Restes à réaliser (1)
Chapitre 13	Subventions d'investissement	0,00	0,00	0,00	0,00
Chapitre 16	Emprunts et dettes assimilées	56 427,17	4 552,59	0,00	0,00
Chapitre 20	Immobilisations incorporelles	0,00	0,00	0,00	0,00
Chapitre 21	Immobilisations corporelles	0,00	0,00	0,00	0,00
Chapitre 22	Immobilisations reçues en affectation	0,00	0,00	0,00	0,00
Chapitre 23	Immobilisations en cours	0,00	0,00	0,00	0,00
Chapitre 10	Dotations, fonds divers et réserves	0,00	0,00	0,00	0,00
Chapitre 18	Compte de liaison : affectat° (BA,régie)(2)	0,00	0,00	0,00	0,00
Chapitre 26	Participat° et créances rattachées	0,00	0,00	0,00	0,00
Chapitre 27	Autres immobilisations financières	0,00	0,00	0,00	0,00
Total	Chapitres d'opérations pour compte de tiers (3)	0,00	0,00	0,00	0,00
Total des recettes réelles d'investissement		56 427,17	4 552,59	0,00	0,00
Chapitre 021	Virement de la section d'exploitation (4)	0,00			
Chapitre 040	Opérat° ordre transfert entre sections (5)	137 255,00	136 505,87	0,00	0,00
Chapitre 041	Opérations patrimoniales (6)	10 000,00	9 009,98	0,00	0,00
Total des recettes d'ordre d'investissement		147 255,00	145 515,85	0,00	0,00
TOTAL DES RECETTES D'INVESTISSEMENT DE L'EXERCICE		203 682,17	150 068,44	0,00	0,00
001 Solde d'exécution de la section d'investissement reporté		113 884,83			
TOTAL DES RECETTES DE LA SECTION D'INVESTISSEMENT		317 567,00	150 068,44	0,00	0,00

(1) recettes justifiées non titrées

(2) A servir uniquement, en recettes, lorsque le service non personnalisé reçoit une dotation en espèces de la part de sa collectivité de rattachement.

(3) voir l'état IV-B5 pour le détail des opérations pour compte de tiers

(4) pour mémoire, crédits ouverts au budget mais ne faisant pas l'objet d'émission de titres (opérations sans réalisation)

(5) DI 040 = RE 042

(6) DI 041 = RI 041

II - EXÉCUTION BUDGÉTAIRE	II
Dépenses d 'exploitation - Vue détaillée	B1

Chapitre / Article	Intitulé	Prévisions (a)	Émissions (b)	Annulations (c)	Réalisations nettes (d=b-c)	Solde prévisions / réalisations (a-d)
6061	Fournitures non stockables (eau, énergie ...)		47 786,70	33 855,74	13 930,96	
6066	Carburants		47 042,34		47 042,34	
6068	Autres matières et fournitures		11 064,62	322,11	10 742,51	
614	Charges locatives et de copropriété		1 637,24	1 637,24		
61521	Bâtiments publics		4 435,27	632,00	3 803,27	
61523	Reseaux		31 492,04	2 083,33	29 408,71	
61558	Autres biens mobiliers		755,00		755,00	
6156	Maintenance		9 532,21	2 791,06	6 741,15	
6262	Frais de télécommunications		886,24	269,97	616,27	
627	Services bancaires et assimilés		681,24		681,24	
6283	Frais de nettoyage des locaux		8 706,58	4 546,75	4 159,83	
6288	Autres		5 938,96		5 938,96	
635111	Cotisation foncière des entreprises		13 089,00		13 089,00	
63512	Taxes foncières		15 499,00		15 499,00	
637	Autres impôts taxes et versements assimilés sur rémunération autres organismes		42 750,00	22 200,00	20 550,00	
total chapitre 011	Charges à caractère général	255 485,00	241 296,44	68 338,20	172 958,24	82 526,76
6215	Personnel affecté par la collectivité de rattachement		99 138,00		99 138,00	
total chapitre 012	Charges de personnel et frais assimilés	106 030,00	99 138,00		99 138,00	6 892,00
total chapitre 014	Atténuations de produits					
total chapitre 65	Autres charges de gestion courante	10,00				10,00
Total des dépenses de gestion courante		361 525,00	340 434,44	68 338,20	272 096,24	89 428,76
total chapitre 66	Charges financières					
673	Titres annulés exercices antérieurs		28,77		28,77	
total chapitre 67	Charges exceptionnelles	150,00	28,77		28,77	121,23

II - EXÉCUTION BUDGÉTAIRE	II
Dépenses d 'exploitation - Vue détaillée	B1

Chapitre / Article	Intitulé	Prévisions (a)	Émissions (b)	Annulations (c)	Réalisations nettes (d=b-c)	Solde prévisions / réalisations (a-d)
total chapitre 68	Dotations aux provisions et aux dépréciations (semi-budgétaires)					
total chapitre 69	Impôts sur les bénéfiques et assimilés					
total chapitre 022	Dépenses imprévues					
Total des dépenses réelles d'exploitation		361 675,00	340 463,21	68 338,20	272 125,01	89 549,99
total chapitre 023	Virement à la section d'investissement					
6811	Dotations aux Amortissements sur immobilisations incorporelles et corporelles		136 505,87		136 505,87	
total chapitre 042	Opérations d'ordre de transferts entre sections	137 255,00	136 505,87		136 505,87	749,13
total chapitre 043	Opérations d'ordre à l'intérieur de la section d'exploitation					
Total des dépenses d'ordre d'exploitation		137 255,00	136 505,87		136 505,87	749,13
Total des dépenses d'exploitation de l'exercice		498 930,00	476 969,08	68 338,20	408 630,88	90 299,12
002 Résultat d'exploitation reporté						
Total des dépenses de la section d'exploitation		498 930,00	476 969,08	68 338,20	408 630,88	90 299,12

II - EXÉCUTION BUDGÉTAIRE	II
Recettes d 'exploitation - Vue détaillée	B2

Chapitre / Article	Intitulé	Prévisions (a)	Émissions (b)	Annulations (c)	Réalisations nettes (d=b-c)	Solde prévisions / réalisations (a-d)
total chapitre 013	Atténuations de charges					
707	Ventes de marchandises		46 915,83		46 915,83	
7083	Locations diverses		180 690,19		180 690,19	
7087	Remboursements de frais		2 988,80		2 988,80	
7088	Autres produits d'activités annexes (cessions d'approvisionnements...)		10 360,20		10 360,20	
total chapitre 70	Ventes de produits fabriqués, prestations de services, marchandises	236 084,00	240 955,02		240 955,02	-4 871,02
total chapitre 73	Produits issus de la fiscalité					
total chapitre 74	Subventions d'exploitation					
7588	Autres		14 306,58	1 947,92	12 358,66	
total chapitre 75	Autres produits de gestion courante	14 314,00	14 306,58	1 947,92	12 358,66	1 955,34
Total des recettes de gestion courante		250 398,00	255 261,60	1 947,92	253 313,68	-2 915,68
total chapitre 76	Produits financiers					
7711	Dédits et pénalités perçus		2 019,80		2 019,80	
7718	Autres produits exceptionnels sur opérations de gestion		685,90		685,90	
773	Mandats annulés (sur exercices antérieurs) ou atteints par la déchéance quadriennale		4 539,74		4 539,74	
774	Subventions exceptionnelles		131 427,58		131 427,58	
778	Autres produits exceptionnels		3 269,18		3 269,18	
total chapitre 77	Produits exceptionnels	235 157,00	141 942,20		141 942,20	93 214,80
total chapitre 78	Reprises sur provisions et dépréciations (semi-budgétaires)					
Total des recettes réelles d'exploitation		485 555,00	397 203,80	1 947,92	395 255,88	90 299,12
777	Quote-part des subventions d'investissement virée au résultat de l'exercice		13 375,00		13 375,00	

II - EXÉCUTION BUDGÉTAIRE	II
Recettes d 'exploitation - Vue détaillée	B2

Chapitre / Article	Intitulé	Prévisions (a)	Émissions (b)	Annulations (c)	Réalisations nettes (d=b-c)	Solde prévisions / réalisations (a-d)
<i>total chapitre 042</i>	<i>Opérations d'ordre de transferts entre sections</i>	13 375,00	13 375,00		13 375,00	
<i>total chapitre 043</i>	<i>Opérations d'ordre à l'intérieur de la section d'exploitation</i>					
Total des recettes d'ordre d'exploitation		13 375,00	13 375,00		13 375,00	
Total des recettes d'exploitation de l'exercice		498 930,00	410 578,80	1 947,92	408 630,88	90 299,12
002 Résultat d'exploitation reporté						
Total des recettes de la section d'exploitation		498 930,00	410 578,80	1 947,92	408 630,88	90 299,12

II - EXÉCUTION BUDGÉTAIRE	II
Dépenses d'investissement - Vue détaillée	C1

Chapitre / Article	Intitulé	Prévisions (a)	Émissions (b)	Annulations (c)	Réalisations nettes (d=b-c)	Solde prévisions / réalisations (a-d)
2031	Frais d'études		102,00		102,00	
total chapitre 20	Immobilisations incorporelles	103,00	102,00		102,00	1,00
2188	Autres		49 966,70	24 605,00	25 361,70	
total chapitre 21	Immobilisations corporelles	56 887,00	49 966,70	24 605,00	25 361,70	31 525,30
total chapitre 22	Immobilisations reçues en affectation ou en concession					
2313	Constructions		46 280,15		46 280,15	
2315	Installations matériels et outillage techniques		7 695,44		7 695,44	
total chapitre 23	Immobilisations en cours	237 202,00	53 975,59		53 975,59	183 226,41
Total des dépenses d'équipement		294 192,00	104 044,29	24 605,00	79 439,29	214 752,71
total chapitre 10	Dotations, fonds divers et réserves					
total chapitre 13	Subventions d'investissement					
total chapitre 16	Emprunts et dettes assimilées					
total chapitre 18	Compte de liaison : affectation (budgets annexes, régies non personnalisées)					
total chapitre 26	Participations et créances rattachées à des participations					
total chapitre 27	Autres immobilisations financières					
total chapitre 020	Dépenses imprévues					
Total des dépenses financières						
total	Chapitres d'opérations pour compte de tiers					
Total des dépenses réelles d'investissement		294 192,00	104 044,29	24 605,00	79 439,29	214 752,71
13915	<i>Subventions d'équipement transférées au compte de résultat - groupement de collectivités</i>		13 375,00		13 375,00	
total chapitre 040	<i>Opérations d'ordre de transfert entre sections</i>	13 375,00	13 375,00		13 375,00	

II - EXÉCUTION BUDGÉTAIRE	II
Dépenses d'investissement - Vue détaillée	C1

Chapitre / Article	Intitulé	Prévisions (a)	Émissions (b)	Annulations (c)	Réalisations nettes (d=b-c)	Solde prévisions / réalisations (a-d)
2135	<i>Installations générales agencements et aménagements des constructions</i>		9 009,98		9 009,98	
<i>total chapitre 041</i>	<i>Opérations patrimoniales</i>	10 000,00	9 009,98		9 009,98	990,02
Total des dépenses d'ordre en investissement		23 375,00	22 384,98		22 384,98	990,02
Total des dépenses d'investissement de l'exercice		317 567,00	126 429,27	24 605,00	101 824,27	215 742,73
001 Solde d'exécution de la section d'investissement reporté						
Total des dépenses de la section d'investissement		317 567,00	126 429,27	24 605,00	101 824,27	215 742,73

II - EXÉCUTION BUDGÉTAIRE	II
Recettes d'investissement - Vue détaillée	C2

Chapitre / Article	Intitulé	Prévisions (a)	Émissions (b)	Annulations (c)	Réalisations nettes (d=b-c)	Solde prévisions / réalisations (a-d)
total chapitre 13	Subventions d'investissement					
1687	Autres dettes		4 552,59		4 552,59	
total chapitre 16	Emprunts et dettes assimilées	56 427,17	4 552,59		4 552,59	51 874,58
total chapitre 20	Immobilisations incorporelles					
total chapitre 21	Immobilisations corporelles					
total chapitre 22	Immobilisations reçues en affectation ou en concession					
total chapitre 23	Immobilisations en cours					
total chapitre 10	Dotations, fonds divers et réserves					
total chapitre 18	Compte de liaison : affectation (budgets annexes, régies non personnalisées)					
total chapitre 26	Participations et créances rattachées à des participations					
total chapitre 27	Autres immobilisations financières					
total	Chapitres d'opérations pour compte de tiers					
Total des recettes réelles d'investissement		56 427,17	4 552,59		4 552,59	51 874,58
<i>total chapitre 021</i>	<i>Virement de la section d'exploitation</i>					
2805	<i>Concessions et droits similaires brevets licences marques procédés logiciels droits et valeurs similaires</i>		1 864,00		1 864,00	
28121	<i>Amortissements terrains nus</i>		19 867,34		19 867,34	
28125	<i>Amortissements terrains bâtis</i>		604,11		604,11	
28131	<i>Bâtiments</i>		31 444,00		31 444,00	
28135	<i>Amortissements installations générales agencements aménagements des constructions</i>		39 486,38		39 486,38	
28153	<i>Installations à caractère spécifique</i>		32 007,00		32 007,00	
28154	<i>Matériel industriel</i>		8 247,04		8 247,04	

II - EXÉCUTION BUDGÉTAIRE	II
Recettes d'investissement - Vue détaillée	C2

Chapitre / Article	Intitulé	Prévisions (a)	Émissions (b)	Annulations (c)	Réalisations nettes (d=b-c)	Solde prévisions / réalisations (a-d)
28183	Matériel de bureau et matériel informatique		2 551,00		2 551,00	
28184	Mobilier		138,00		138,00	
28188	Amortissements autres		297,00		297,00	
total chapitre 040	Opérations d'ordre de transfert entre sections	137 255,00	136 505,87		136 505,87	749,13
2031	Frais d'études		9 009,98		9 009,98	
total chapitre 041	Opérations patrimoniales	10 000,00	9 009,98		9 009,98	990,02
Total des recettes d'ordre en investissement		147 255,00	145 515,85		145 515,85	1 739,15
Total des recettes d'investissement de l'exercice		203 682,17	150 068,44		150 068,44	53 613,73
001 Solde d'exécution de la section d'investissement reporté		113 884,83				
Total des recettes de la section d'investissement		317 567,00	150 068,44		150 068,44	167 498,56

II - EXÉCUTION BUDGÉTAIRE	II
OPERATIONS D'EQUIPEMENT - DETAIL DES CHAPITRES ET ARTICLES	D

Cet état ne contient pas d'information.

III – ÉTATS FINANCIERS	III
Bilan (en euros)	A

ACTIF	Exercice N			Exercice N-1
	BRUT	AMORTISSEMENTS ET DEPRECIATIONS	NET	NET
ACTIF IMMOBILISÉ				
Immobilisations incorporelles				
Frais d'établissement				
Frais d'études, de R et D				8 907,98
Concessions, brevets, licences, marques, droits et valeurs similaires	9 320,00	7 456,00	1 864,00	3 728,00
Fonds commercial, droit au bail				
Autres immobilisations incorporelles				
Immobilisations incorporelles en cours				
Immobilisations corporelles				
1) En toute propriété				
Terrains	374 839,88	238 309,76	136 530,12	157 001,57
Constructions	1 661 022,36	593 424,95	1 067 597,41	1 083 237,66
Constructions sur sol d'autrui				
Installations, matériels et outillage techniques	629 806,27	346 285,96	283 520,31	316 078,91
Oeuvres d'art				
Autres immobilisations corporelles	50 023,39	16 068,32	33 955,07	11 579,37
Immobilisations corporelles en cours				
Immobilisations affectées à un service non personnalisé				
Immobilisations mises en concession ou à disposition et immobilisations affectées				
2) Reçues au titre d'une mise à disposition				
Terrains				
Constructions				
Constructions sur sol d'autrui				
Installations, matériels et outillage techniques				
Autres immobilisations corporelles				

III – ÉTATS FINANCIERS	III
Bilan (en euros)	A

ACTIF	Exercice N			Exercice N-1
	BRUT	AMORTISSEMENTS ET DEPRECIATIONS	NET	NET
Immobilisations en cours				
3) Reçues en affectation ou en concession				
Terrains				
Constructions				
Constructions sur sol d'autrui				
Installations, matériels et outillage technique				
Autres immobilisations corporelles				
Immobilisations financières				
Participations et créances rattachées à des participations				
Autres titres immobilisés				
Prêts				
Autres créances				
TOTAL I	2 725 011,90	1 201 544,99	1 523 466,91	1 580 533,49
ACTIF CIRCULANT				
Stocks et en cours				
Matières premières et autres approvisionnements				
En cours de production (biens et services)				
Produits intermédiaires et finis				
Marchandises				
Avances				
Créances				
<i>Créances d'exploitation</i>				
Clients et comptes rattachés	1 532,40		1 532,40	
Créances irrécouvrables admises en non valeur				
Autres	10 852,93		10 852,93	1 419,00

III – ÉTATS FINANCIERS	III
Bilan (en euros)	A

ACTIF	Exercice N			Exercice N-1
	BRUT	AMORTISSEMENTS ET DEPRECIATIONS	NET	NET
<i>Créances diverses</i>				
Créances sur l'état et les collectivités publiques				
Créances sur les budgets annexes ou le budget principal	236 574,54		236 574,54	190 254,00
Opérations pour le compte de tiers (créances)				
Autres créances	5 401,76		5 401,76	1 257,24
Valeurs mobilières de placement				
Disponibilités	500,00		500,00	500,00
Avances de trésorerie				
Charges constatées d'avance				
TOTAL II	254 861,63		254 861,63	193 430,24
COMPTES DE RÉGULARISATION				
Charges à répartir sur plusieurs exercices				
Primes de remboursement des obligations				
Dépenses à classer et à régulariser	1 293,94		1 293,94	
Écarts de conversion - Actif				
TOTAL III	1 293,94		1 293,94	
TOTAL GÉNÉRAL (I + II + III)	2 981 167,47	1 201 544,99	1 779 622,48	1 773 963,73

III – ÉTATS FINANCIERS	III
Bilan (en euros)	A

PASSIF	Exercice N	Exercice N-1
FONDS PROPRES		
Fonds internes		
Dotations		
Mise à disposition (chez le bénéficiaire)		
Affectation (par la collectivité de rattachement)		
Écarts de réévaluation		
Réserves	33 321,14	33 321,14
Report à nouveau (1)		
Résultat de l'exercice (excédent ou déficit) (1) (2)		
Subventions d'investissement	107 009,30	120 384,30
Provisions réglementées		
Autres fonds		
Fonds globalisés	9 303,74	9 303,74
Droits de l'affectant		
TOTAL I	149 634,18	163 009,18
PROVISIONS POUR RISQUES ET CHARGES		
Provisions pour risques		
Provisions pour charges		
TOTAL II		
DETTES		
Dettes financières		
Emprunts obligataires		
Emprunts auprès des établissements de crédit		
Emprunts et dettes financières divers	1 535 961,73	1 531 409,14
Crédits et lignes de trésorerie		
Avances		
Dettes d'exploitation		

III – ÉTATS FINANCIERS	III
Bilan (en euros)	A

PASSIF	Exercice N	Exercice N-1
Fournisseurs et comptes rattachés	49 234,06	45 917,43
Dettes fiscales et sociales	43 884,61	22 251,34
Autres		
Dettes diverses		
Fournisseurs d'immobilisations	873,37	11 376,64
Dettes envers l'État et les collectivités publiques		
Dettes fiscales (impôts sur les bénéfiques)		
Dettes envers les budgets annexes ou le budget principal		
Opérations pour le compte de tiers (dettes)		
Autres dettes	34,53	
Produits constatés d'avance		
TOTAL III	1 629 988,30	1 610 954,55
COMPTES DE RÉGULARISATION		
Recettes à classer ou à régulariser		
Écart de conversion - Passif		
TOTAL IV		
TOTAL GÉNÉRAL (I + II + III + IV)	1 779 622,48	1 773 963,73

(1) Précédé du signe moins en cas de déficit

(2) Égal au résultat de l'exercice apparaissant en section d'exploitation (tableau I-B)

III – ÉTATS FINANCIERS	III
Compte de résultat (en euros)	B

POSTES	Exercice N	Exercice N-1
PRODUITS D'EXPLOITATION		
Ventes de marchandises	46 915,83	41 707,50
Production vendue		
<i>Prestations de services</i>		
<i>Divers</i>	194 039,19	176 413,45
Production stockée		
Production immobilisée		
Subventions d'exploitation		
Reprises sur dépréciations et provisions		
Transferts de charges		
Autres produits	12 358,66	11 907,04
TOTAL I	253 313,68	230 027,99
CHARGES D'EXPLOITATION		
Achats de marchandises		
Variation de stock		
Achat de matières premières et autres approvisionnements		
Variation de stock		
Autres achats et charges externes	222 958,24	238 063,19
Impôts, taxes, et versements assimilés		
<i>Sur rémunérations</i>		
<i>Autres</i>	49 138,00	49 296,00
Salaires et traitements		
Charges sociales		
Dotations aux amortissements, aux dépréciations et aux provisions		
<i>Dotations aux amortissements sur immobilisations</i>	136 505,87	110 253,25
<i>Dotations aux dépréciations des immobilisations</i>		
<i>Dotations aux dépréciations des actifs circulants</i>		

III – ÉTATS FINANCIERS	III
Compte de résultat (en euros)	B

POSTES	Exercice N	Exercice N-1
<i>Dotations aux provisions pour risques et charges</i>		
Autres charges		1,28
TOTAL II	408 602,11	397 613,72
A - RÉSULTAT D'EXPLOITATION (I-II)	-155 288,43	-167 585,73
PRODUITS FINANCIERS		
Valeurs mobilières et créances de l'actif immobilisé		
Autres intérêts et produits assimilés		
Reprises sur dépréciations et provisions		
Transferts de charges		
Gains de change		
Produits net sur cessions de valeurs mobilières de placement		
TOTAL III		
CHARGES FINANCIÈRES		
Dotations aux amortissements, aux dépréciations et aux provisions		
Intérêts et charges assimilées		
Pertes de change		
Charges nettes sur cessions de valeurs mobilières de placement		
TOTAL IV		
B - RÉSULTAT FINANCIER (III-IV)		
A + B - RÉSULTAT COURANT	-155 288,43	-167 585,73
PRODUITS EXCEPTIONNELS		
Sur opérations de gestion		
<i>Subventions exceptionnelles</i>	131 427,58	160 989,77
<i>Autres opérations</i>	7 245,44	5 363,54
Sur opérations en capital		
<i>Produits des cessions d'immobilisations</i>		
<i>Autres opérations</i>	16 644,18	14 737,91

III – ÉTATS FINANCIERS	III
Compte de résultat (en euros)	B

POSTES	Exercice N	Exercice N-1
Reprises sur dépréciations et provisions		
Transferts de charges		
TOTAL V	155 317,20	181 091,22
CHARGES EXCEPTIONNELLES		
Sur opérations de gestion		
<i>Subventions exceptionnelles</i>		
<i>Autres opérations</i>	28,77	13 505,49
Sur opérations en capital		
<i>Valeur comptable des immobilisations cédées</i>		
<i>Autres opérations</i>		
Dotations aux amortissements, aux dépréciations et aux provisions		
TOTAL VI	28,77	13 505,49
C - RÉSULTAT EXCEPTIONNEL (V-VI)	155 288,43	167 585,73
Impôts sur les bénéfices (VII)		
TOTAL DES PRODUITS (I+III+V)	408 630,88	411 119,21
TOTAL DES CHARGES (II+IV+VI+VII)	408 630,88	411 119,21
RÉSULTAT DE L'EXERCICE		

IV – ÉTATS ANNEXÉS	IV
B - ÉTATS ANNEXÉS PATRIMONIAUX – ÉTAT DE LA DETTE – RÉPARTITION PAR NATURE DE DETTE	B1.2

REPARTITION PAR NATURE DE DETTE (hors 16449 et 166)

Nature (Pour chaque ligne, indiquer le numéro de contrat)	Emprunts et dettes à l'origine du contrat													
	Organisme prêteur ou chef de file	Date de signature	Date d'émission ou date de mobilisation (1)	Date du premier remboursement	Nominal (2)	Type de taux d'intérêt (3)	Index (4)	Taux initial		Devise	Périodicité des remboursements (6)	Profil d'amortissement (7)	Possibilité de remboursement anticipé O/N	Catégorie d'emprunt (8)
								Niveau de taux (5)	Taux actuariel					
163 Emprunts obligataires (Total)					0,00									
164 Emprunts auprès des établissements financiers (Total)					0,00									
1641 Emprunts en euros (total)					0,00									
1643 Emprunts en devises (total)					0,00									
16441 Emprunts assortis d'une option de tirage sur ligne de trésorerie (total)					0,00									
165 Dépôts et cautionnements reçus (Total)					0,00									
167 Emprunts et dettes assortis de conditions particulières (Total)					0,00									
1671 Avances consolidées du Trésor (total)					0,00									
1672 Emprunts sur comptes spéciaux du Trésor (total)					0,00									
1675 Dettes pour METP et PPP (total)					0,00									
1676 Dettes envers locataires-acquéreurs (total)					0,00									
1678 Autres emprunts et dettes (total)					0,00									
168 Emprunts et dettes assimilés (Total)					1 583 970,42									

DÉPARTEMENT DE L'AUBE - PORTS DES LACS DE LA FORÊT D'ORIENT - - 2022

Nature (Pour chaque ligne, indiquer le numéro de contrat)	Emprunts et dettes à l'origine du contrat													
	Organisme prêteur ou chef de file	Date de signature	Date d'émission ou date de mobilisation (1)	Date du premier remboursement	Nominal (2)	Type de taux d'intérêt (3)	Index (4)	Taux initial		Devise	Périodicité des remboursements (6)	Profil d'amortissement (7)	Possibilité de remboursement anticipé O/N	Catégorie d'emprunt (8)
								Niveau de taux (5)	Taux actuariel					
1681 Autres emprunts (total)					0,00									
1682 Bons à moyen terme négociables (total)					0,00									
1687 Autres dettes (total)					1 583 970,42									
Avance du budget principal	Département de l'Aube	31/12/2004			31 805,74			0,000	0,000			X A la carte	N	-
Avance du budget principal	Département de l'Aube	31/12/2005			188 929,81			0,000	0,000			X A la carte	N	-
Avance du budget principal	Département de l'Aube	31/12/2006			370 799,87			0,000	0,000			X A la carte	N	-
Avance du budget principal	Département de l'Aube	31/12/2007			24 619,13			0,000	0,000			X A la carte	N	-
Avance du budget principal	Département de l'Aube	31/12/2008			76 545,64			0,000	0,000			X A la carte	N	-
Avance du budget principal	Département de l'Aube	31/12/2011			9 905,73			0,000	0,000			X A la carte	N	-
Avance du budget principal	Département de l'Aube	31/12/2012			123 711,51			0,000	0,000			X A la carte	N	-
Avance du budget principal	Département de l'Aube	31/12/2013			380 637,77			0,000	0,000			X A la carte	N	-
Avance du budget principal	Département de l'Aube	31/12/2019			198 349,63			0,000	0,000			X A la carte	N	-
Avance du budget principal	Département de l'Aube	31/12/2020			15 131,87			0,000	0,000			X A la carte	N	-
Avance du budget principal	Département de l'Aube	31/12/2022			4 552,59			0,000	0,000			X A la carte	N	-
Avance du budget principal suite au transfert d'actif	Département de l'Aube	31/12/2003			158 981,13			0,000	0,000			X A la carte	N	-
Total général					1 583 970,42									

(1) Si un emprunt donne lieu à plusieurs mobilisations, indiquer la date de la première mobilisation.

(2) Nominal : montant emprunté à l'origine.

(3) Type de taux d'intérêt : F : fixe ; V : variable simple ; C : complexe (c'est-à-dire un taux variable qui n'est pas seulement défini comme la simple addition d'un taux usuel de référence et d'une marge exprimée en point de pourcentage).

(4) Mentionner le ou les types d'index (ex : Euribor 3 mois).

(5) Indiquer le niveau de taux à l'origine du contrat.

(6) Indiquer la périodicité des remboursements : A : annuelle ; M : mensuelle, B : bimestrielle, S : semestrielle, T : trimestrielle, X autre.

(7) Indiquer C pour amortissement constant, P pour amortissement progressif, F pour *in fine*, X pour autres à préciser.

(8) Catégorie d'emprunt à l'origine. Exemple A-1 (cf. la classification des emprunts suivant la typologie de la circulaire IOCB1015077C du 25 juin 2010 sur les produits financiers offerts aux collectivités territoriales).

IV – ÉTATS ANNEXÉS	IV
B - ÉTATS ANNEXÉS PATRIMONIAUX – ÉTAT DE LA DETTE – RÉPARTITION PAR NATURE DE DETTE	B1.2

REPARTITION PAR NATURE DE DETTE (hors 16449 et 166) (suite)

Nature (Pour chaque ligne, indiquer le numéro de contrat)	Emprunts et dettes au 31/12/N											
	Couverture ? O/N (10)	Montant couvert	Catégorie d'emprunt après couverture éventuelle (11)	Capital restant dû au 31/12/N	Durée résiduelle (en années)	Taux d'intérêt			Annuité de l'exercice			ICNE de l'exercice
						Type de taux (12)	Index (13)	Niveau de taux d'intérêt au 31/12/N (14)	Capital	Charges d'intérêt (15)	Intérêts perçus (le cas échéant) (16)	
163 Emprunts obligataires (Total)		0,00		0,00					0,00	0,00	0,00	0,00
164 Emprunts auprès des établissements financiers (Total)		0,00		0,00					0,00	0,00	0,00	0,00
1641 Emprunts en euros (total)		0,00		0,00					0,00	0,00	0,00	0,00
1643 Emprunts en devises (total)		0,00		0,00					0,00	0,00	0,00	0,00
16441 Emprunts assortis d'une option de tirage sur ligne de trésorerie (total) (9)		0,00		0,00					0,00	0,00	0,00	0,00
165 Dépôts et cautionnements reçus (Total)		0,00		0,00					0,00	0,00	0,00	0,00
167 Emprunts et dettes assortis de conditions particulières (Total)		0,00		0,00					0,00	0,00	0,00	0,00
1671 Avances consolidées du Trésor (total)		0,00		0,00					0,00	0,00	0,00	0,00
1672 Emprunts sur comptes spéciaux (total)		0,00		0,00					0,00	0,00	0,00	0,00
1675 Dettes pour METP et PPP (total)		0,00		0,00					0,00	0,00	0,00	0,00
1676 Dettes envers locataires-acquéreurs (total)		0,00	-	0,00					0,00	0,00	0,00	0,00

DÉPARTEMENT DE L'AUBE - PORTS DES LACS DE LA FORÊT D'ORIENT - - 2022

Nature (Pour chaque ligne, indiquer le numéro de contrat)	Emprunts et dettes au 31/12/N											
	Couverture ? O/N (10)	Montant couvert	Catégorie d'emprunt après couverture éventuelle (11)	Capital restant dû au 31/12/N	Durée résiduelle (en années)	Taux d'intérêt			Annuité de l'exercice			ICNE de l'exercice
						Type de taux (12)	Index (13)	Niveau de taux d'intérêt au 31/12/N (14)	Capital	Charges d'intérêt (15)	Intérêts perçus (le cas échéant) (16)	
1678 Autres emprunts et dettes (total)		0,00		0,00					0,00	0,00	0,00	0,00
168 Emprunts et dettes assimilés (Total)		0,00		1 535 961,73					0,00	0,00	0,00	0,00
1681 Autres emprunts (total)		0,00		0,00					0,00	0,00	0,00	0,00
1682 Bons à moyen terme négociables (total)		0,00		0,00					0,00	0,00	0,00	0,00
1687 Autres dettes (total)		0,00		1 535 961,73					0,00	0,00	0,00	0,00
Avance du budget principal		0,00	-	31 805,74	0,00			0,000	0,00	0,00	0,00	0,00
Avance du budget principal		0,00	-	188 929,81	0,00			0,000	0,00	0,00	0,00	0,00
Avance du budget principal		0,00	-	370 799,87	0,00			0,000	0,00	0,00	0,00	0,00
Avance du budget principal		0,00	-	24 619,13	0,00			0,000	0,00	0,00	0,00	0,00
Avance du budget principal		0,00	-	76 545,64	0,00			0,000	0,00	0,00	0,00	0,00
Avance du budget principal		0,00	-	9 905,73	0,00			0,000	0,00	0,00	0,00	0,00
Avance du budget principal		0,00	-	123 711,51	0,00			0,000	0,00	0,00	0,00	0,00
Avance du budget principal		0,00	-	380 637,77	0,00			0,000	0,00	0,00	0,00	0,00
Avance du budget principal		0,00	-	198 349,63	0,00			0,000	0,00	0,00	0,00	0,00
Avance du budget principal		0,00	-	15 131,87	0,00			0,000	0,00	0,00	0,00	0,00
Avance du budget principal		0,00	-	4 552,59	0,00			0,000	0,00	0,00	0,00	0,00
Avance du budget principal suite au transfert d'actif		0,00	-	110 972,44	0,00			0,000	0,00	0,00	0,00	0,00

DÉPARTEMENT DE L'AUBE - PORTS DES LACS DE LA FORÊT D'ORIENT - - 2022

Nature (Pour chaque ligne, indiquer le numéro de contrat)	Emprunts et dettes au 31/12/N											
	Couverture ? O/N (10)	Montant couvert	Catégorie d'emprunt après couverture éventuelle (11)	Capital restant dû au 31/12/N	Durée résiduelle (en années)	Taux d'intérêt			Annuité de l'exercice			ICNE de l'exercice
						Type de taux (12)	Index (13)	Niveau de taux d'intérêt au 31/12/N (14)	Capital	Charges d'intérêt (15)	Intérêts perçus (le cas échéant) (16)	
Total général		0,00		1 535 961,73					0,00	0,00	0,00	0,00

(9) S'agissant des emprunts assortis d'une ligne de trésorerie, il faut faire ressortir le remboursement du capital de la dette prévue pour l'exercice correspondant au véritable endettement.

(10) Si l'emprunt est soumis à couverture, il convient de compléter le tableau « détail des opérations de couverture ».

(11) Catégorie d'emprunt. Exemple A-1 (cf. la classification des emprunts suivant la typologie de la circulaire IOCB1015077C du 25 juin 2010 sur les produits financiers offerts aux collectivités territoriales).

(12) Type de taux d'intérêt après opérations de couverture : F : fixe ; V : variable simple ; C : complexe (c'est-à-dire un taux variable qui n'est pas seulement défini comme la simple addition d'un taux usuel de référence et d'une marge exprimée en point de pourcentage).

(13) Mentionner l'index en cours au 31/12/N après opérations de couverture.

(14) Taux après opérations de couverture éventuelles. Pour les emprunts à taux variable, indiquer le niveau moyen du taux constaté sur l'année.

(15) Il s'agit des intérêts dus au titre du contrat initial et comptabilisés à l'article 66111 « Intérêts réglés à l'échéance » (intérêts décaissés) et intérêts éventuels dus au titre du contrat d'échange éventuel et comptabilisés à l'article 668.

(16) Indiquer les intérêts éventuellement reçus au titre du contrat d'échange éventuel et comptabilisés au 768.

IV – ÉTATS ANNEXÉS	IV
B - ÉTATS ANNEXÉS PATRIMONIAUX – ÉTAT DE LA DETTE – RÉPARTITION PAR STRUCTURE DE TAUX	B1.3

REPARTITION DES EMPRUNTS PAR STRUCTURE DE TAUX (HORS A1)

Emprunts ventilés par structure de taux selon le risque le plus élevé (Pour chaque ligne, indiquer le numéro de contrat) (1)	Organisme prêteur ou chef de file	Nominal (2)	Capital restant dû au 31/12/N (3)	Type d'indices (4)	Durée du contrat	Dates des périodes bonifiées	Taux minimal (5)	Taux maximal (6)	Coût de sortie (7)	Taux maximal après couverture éventuelle (8)	Niveau du taux au 31/12/N (9)	Intérêts payés au cours de l'exercice (10)	Intérêts perçus au cours de l'exercice (le cas échéant) (11)	% par type de taux selon le capital restant dû
Echange de taux, taux variable simple plafonné (cap) ou encadré (tunnel) (A)														
TOTAL (A)		0,00	0,00						0,00			0,00	0,00	0,00
Barrière simple (B)														
TOTAL (B)		0,00	0,00						0,00			0,00	0,00	0,00
Option d'échange (C)														
TOTAL (C)		0,00	0,00						0,00			0,00	0,00	0,00
Multiplieur jusqu'à 3 ou multiplieur jusqu'à 5 capé (D)														
TOTAL (D)		0,00	0,00						0,00			0,00	0,00	0,00
Multiplieur jusqu'à 5 (E)														
TOTAL (E)		0,00	0,00						0,00			0,00	0,00	0,00
Autres types de structures (F)														
TOTAL (F)		0,00	0,00						0,00			0,00	0,00	0,00
TOTAL GENERAL		0,00	0,00						0,00			0,00	0,00	0,00

(1) Répartir les emprunts selon le type de structure de taux (de A à F selon la classification de la charte de bonne conduite) en fonction du risque le plus élevé à courir sur toute la durée de vie du contrat de prêt et après opérations de couverture éventuelles.

(2) Nominal : montant emprunté à l'origine. En cas de couverture partielle d'un emprunt, indiquer séparément sur deux lignes la part du nominal couvert et la part non couverte.

(3) En cas de couverture partielle d'un emprunt, indiquer séparément sur deux lignes la part du capital restant dû couvert et la part non couverte.

(4) Indiquer la classification de l'indice sous-jacent suivant la typologie de la circulaire du 25 juin 2010 sur les produits financiers (de 1 à 6). 1 : Indice zone euro / 2 : Indices inflation française ou zone euro ou écart entre ces indices / 3 : Ecart indice zone euro / 4 Indices hors zone euro ou écart d'indices dont l'un est hors zone euro / 5 : écarts d'indices hors zone euro / 6 : autres indices.

(5) Taux hors opération de couverture. Indiquer le montant, l'index ou la formule correspondant au taux minimal du contrat de prêt sur toute la durée du contrat.

(6) Taux hors opération de couverture. Indiquer le montant, l'index ou la formule correspondant au taux maximal du contrat de prêt sur toute la durée du contrat.

(7) Coût de sortie : indiquer le montant de l'indemnité contractuelle de remboursement définitif de l'emprunt au 31/12/N ou le cas échéant, à la prochaine date d'échéance.

(8) Montant, index ou formule.

(9) Indiquer le niveau de taux après opérations de couverture éventuelles. Pour les emprunts à taux variables, indiquer le niveau moyen du taux constaté sur l'année.

(10) Indiquer les intérêts dus au titre du contrat initial et comptabilisés à l'article 66111 et des intérêts éventuels dus au titre du contrat d'échange et comptabilisés à l'article 668.

(11) Indiquer les intérêts reçus au titre du contrat d'échange et comptabilisés au 768.

IV – ÉTATS ANNEXÉS	IV
B - ÉTATS ANNEXÉS PATRIMONIAUX – ÉTAT DE LA DETTE – TYPOLOGIE DE LA RÉPARTITION DE L'ENCOURS (1)	B1.4

Indices sous-jacents		(1) Indices zone euro	(2) Indices inflation française ou zone euro ou écart entre ces indices	(3) Ecart d'indices zone euro	(4) Indices hors zone euro et écarts d'indices dont l'un est un indice hors zone euro	(5) Ecart d'indices hors zone euro	(6) Autres indices
Structure							
(A) Taux fixe simple. Taux variable simple. Echange de taux fixe contre taux variable ou inversement. Echange de taux structuré contre taux variable ou taux fixe (sens unique). Taux variable simple plafonné (cap) ou encadré (tunnel)	Nombre de produits	0	0	0	0	0	
	% de l'encours	0,00	0,00	0,00	0,00	0,00	
	Montant en euros	0,00	0,00	0,00	0,00	0,00	
(B) Barrière simple. Pas d'effet de levier	Nombre de produits	0	0	0	0	0	
	% de l'encours	0,00	0,00	0,00	0,00	0,00	
	Montant en euros	0,00	0,00	0,00	0,00	0,00	
(C) Option d'échange (swaption)	Nombre de produits	0	0	0	0	0	
	% de l'encours	0,00	0,00	0,00	0,00	0,00	
	Montant en euros	0,00	0,00	0,00	0,00	0,00	
(D) Multiplicateur jusqu'à 3 ; multiplicateur jusqu'à 5 capé	Nombre de produits	0	0	0	0	0	
	% de l'encours	0,00	0,00	0,00	0,00	0,00	
	Montant en euros	0,00	0,00	0,00	0,00	0,00	
(E) Multiplicateur jusqu'à 5	Nombre de produits	0	0	0	0	0	
	% de l'encours	0,00	0,00	0,00	0,00	0,00	
	Montant en euros	0,00	0,00	0,00	0,00	0,00	
(F) Autres types de structures	Nombre de produits						0
	% de l'encours						0,00
	Montant en euros						0,00

(1) Cette annexe retrace le stock de dette au 31/12/N après opérations de couverture éventuelles.

IV – ÉTATS ANNEXÉS	IV
B - ÉTATS ANNEXÉS PATRIMONIAUX – ÉTAT DE LA DETTE – REMBOURSEMENT ANTICIPÉ D'UN EMPRUNT AVEC REFINANCEMENT	B1.6
(1)	

Emprunts (2) (Pour chaque ligne, indiquer le numéro de contrat)	Année de mobilisation et profil d'amort. de l'emprunt		Date du refinancement	Organisme prêteur ou chef de file	Capital restant dû	Capital réaménagé	Durée résiduelle	Périodicité des remboursements (6)	Caractéristiques du taux			Coût de sortie (10)		Annuité de l'exercice		ICNE de l'exercice
	Année	Profil (5)							Type de taux (7)	Index (8)	Niveau de taux (9)	Type (11)	Montant (12)	Intérêts (13)	Capital	
Total des dépenses au c/ 166					0,00	0,00						0,00	0,00	0,00	0,00	
Refinancement de dette (3)																
Total des recettes au c/ 166					0,00	0,00						0,00	0,00	0,00		
Refinancement de dette (4)																

(1) Les opérations de refinancement de dette consistent en un remboursement d'un emprunt auprès d'un établissement de crédit suivi de la souscription d'un nouvel emprunt. Pour cette raison, les dépenses et les recettes du c/166 sont équilibrées.

(2) Pour les emprunts de refinancement, indiquer le nouveau numéro de contrat suivi, entre parenthèses, de la référence de l'emprunt quitté.

(3) Il s'agit de retracer les caractéristiques avant réaménagement des emprunts ayant fait l'objet d'un remboursement anticipé avec refinancement.

(4) Il s'agit de retracer les caractéristiques après réaménagement des emprunts de refinancement.

(5) Indiquer C pour amortissement constant, P pour amortissement progressif, F pour *in fine*, X pour autres à préciser.

(6) Indiquer la périodicité des remboursements A : annuelle ; T : trimestrielle ; M : mensuelle, B : bimestrielle, S : semestrielle, X autre.

(7) Type de taux d'intérêt : F : fixe ; V : variable simple ; C : complexe (c'est-à-dire un taux variable qui n'est pas seulement défini comme la simple addition d'un taux usuel de référence et d'une marge exprimée en point de pourcentage).

(8) Indiquer le type d'index (ex : Euribor 3 mois).

(9) Taux après opérations de couverture éventuelles. Pour un emprunt à taux variable, indiquer le niveau du taux constaté à la date du refinancement.

(10) Il s'agit de retracer les caractéristiques de l'indemnité de remboursement anticipé due relative à l'emprunt quitté.

(11) Indiquer A pour autofinancement, C pour capitalisation, T pour intégration dans le taux du nouvel emprunt, D pour allongement de durée.

(12) Indiquer le coût de sortie uniquement en cas d'autofinancement et de capitalisation.

(13) Il s'agit des intérêts dus au titre du contrat initial et comptabilisés à l'article 66111 « Intérêts réglés à l'échéance » (intérêts décaissés) et intérêts éventuels dus au titre du contrat d'échange éventuel et comptabilisés à l'article 668.

IV – ÉTATS ANNEXÉS	IV
B - ÉTATS ANNEXÉS PATRIMONIAUX – ÉTAT DE LA DETTE – EMPRUNTS RENÉGOCIES AU COURS DE L'ANNÉE N (1)	B1.7

N° du contrat d'emprunt	Date de souscription du contrat initial	Date de renégociation	Organisme prêteur	Durée résiduelle en années		Taux (2)					Nominal		Profil d'amortissement et périodicité de remboursement (6)		Capital restant dû au 31/12/N	ICNE de l'exercice	Annuité payée dans l'exercice (s'il y a lieu)	
				Con- trat initial	Con- trat rené- gocié	Contrat initial			Contrat renégocié		Contrat initial	Contrat renégocié (5)	Contrat initial	Contrat renégocié			Intérêts	Capital
						Type de taux (3)	Index (4)	Taux act.	Type de taux (3)	Index (4)								
Total											0,00	0,00			0,00	0,00	0,00	0,00

(1) Inscrire les emprunts renégociés au cours de l'exercice N.

(2) Taux à la date de renégociation.

(3) Indiquer : F : fixe ; V : variable simple ; C : complexe (c'est-à-dire un taux variable qui n'est pas seulement défini comme la simple addition d'un taux usuel de référence et d'une marge exprimée en point de pourcentage).

(4) Indiquer la nature de l'index retenu (exemple : Euribor 3 mois).

(5) Nominal à la date de renégociation.

(6) Faire figurer 2 lettres : - Pour le profil d'amortissement, indiquer : C pour amortissement constant, P pour amortissement progressif, F pour *in fine*, X pour autres.

- Pour la périodicité de remboursement, indiquer A : annuelle ; T : trimestrielle ; M : mensuelle, B : bimestrielle, S : semestrielle, X autre.

IV – ÉTATS ANNEXÉS	IV
B - ÉTATS ANNEXÉS PATRIMONIAUX – MÉTHODES UTILISÉES POUR LES AMORTISSEMENTS	B2

Procédure d'amortissement (linéaire, dégressif, variable)	CHOIX DE L'ASSEMBLEE		Délibération du
	Biens de faible valeur - Seuil unitaire en deçà duquel les immobilisations de peu de valeur s'amortissent sur un an : €		
	Catégories de biens amortis	Durée (en années)	
L	Frais d'établissement - 201	5	28/01/2002
L	Frais d'études, de recherche et de développement et frais d'insertion - 203	5	28/01/2002
L	Concessions et droits similaires, brevets, licences, marques, ? logiciels - 205	5	28/01/2002
L	Autres immobilisations incorporelles - 208	5	28/01/2002
L	Agencements et aménagements de terrains - 212	15	28/01/2002
L	Bâtiments - 2131	30	28/01/2002
L	Installations générales, agencements, aménagements des constructions - 2135	15	28/01/2002
L	Bâtiments sur sol d'autrui - 2141	30	28/01/2002
L	Installations générales, agencements, aménagement des constructions sur sol d'autrui - 2145	15	28/01/2002
L	Installations complexes spécialisées - 2151	15	28/01/2002
L	Installations à caractère spécifique - 2153	15	28/01/2002
L	Matériel industriel - 2154	10	28/01/2002
L	Outillage industriel - 2155	10	28/01/2002
L	Agencements et aménagements du matériel et outillage industriels - 2157	10	28/01/2002
L	Installations générales, agencements, aménagements divers - 2181	10	28/01/2002
L	Matériel de transport - 2182	5	28/01/2002
L	Matériel de bureau et matériel informatique - 2183	5	28/01/2002
L	Mobilier - 2184	10	28/01/2002
L	Cheptel - 2185	5	28/01/2002
L	Emballages récupérables - 2186	5	28/01/2002

IV – ÉTATS ANNEXÉS	IV
B - ÉTATS ANNEXÉS PATRIMONIAUX – ÉTAT DES EMPRUNTS GARANTIS	B7.1

ETAT DES EMPRUNTS GARANTIS PAR LA REGIE

Désignation du bénéficiaire	Année de mobilisation et profil d'amortissement de l'emprunt (1)		Objet de l'emprunt garanti	Organisme prêteur ou chef de file	Montant initial	Capital restant dû au 31/12/N	Durée résiduelle	Périodicité des remboursements (2)	Taux initial			Taux moyen constaté sur l'année (6)			Catégorie d'emprunt (7)	Indices ou devises pouvant modifier l'emprunt	Annuité garantie au cours de l'exercice	
	Année	Profil							Taux (3)	Index (4)	Taux actuariel (5)	Taux (3)	Index (4)	Niveau de taux			En intérêts (8)	En capital
Total des emprunts contractés par des collectivités ou des EP (hors logements sociaux)					0,00	0,00										0,00	0,00	
Total des emprunts autres que ceux contractés par des collectivités ou des EP (hors logements sociaux)					0,00	0,00										0,00	0,00	
Total des emprunts contractés pour des opérations de logement social					0,00	0,00										0,00	0,00	
TOTAL GENERAL					0,00	0,00										0,00	0,00	

(1) Indiquer C pour amortissement constant, P pour amortissement progressif, F pour in fine, X pour autres (à préciser).

(2) Indiquer la périodicité des remboursements A : annuelle ; M : mensuelle ; B : bimestrielle ; S : semestrielle ; T : trimestrielle ; X : autre.

(3) Type de taux d'intérêt : F : fixe ; V : variable simple ; C : complexe (c'est-à-dire un taux variable qui n'est pas seulement défini comme la simple addition d'un taux usuel de référence et d'une marge exprimée en point de pourcentage).

(4) Indiquer le type d'index (ex. EURIBOR 3 mois ...).

(5) Taux annuel, tous frais compris.

(6) Taux hors opération de couverture. Pour les emprunts à taux variable, indiquer le niveau moyen du taux constaté sur l'année.

(7) Catégorie d'emprunt hors opération de couverture. Exemple A-1 (cf. la classification des emprunts suivant la typologie de la circulaire IOCB1015077C du 25 juin 2010 sur les produits financiers offerts aux collectivités territoriales).

(8) Il s'agit des intérêts dus au titre du contrat initial et comptabilisés à l'article 66111 « Intérêts réglés à l'échéance » (intérêts décaissés).

IV – ÉTATS ANNEXÉS	IV
B - ÉTATS ANNEXÉS PATRIMONIAUX – CALCUL DU RATIO D'ENDETTEMENT RELATIF AUX EMPRUNTS GARANTIS	B7.2

Calcul du ratio de l'article L. 2252-1 du CGCT	Valeur en euros	
Total des annuités déjà garanties échues dans l'exercice (1)	A	0,00
Total des premières annuités entières des nouvelles garanties de l'exercice (1)	B	0,00
Annuité nette de la dette de l'exercice (2)	C	0,00
Provisions pour garanties d'emprunts	D	0,00
Total des annuités d'emprunts garantis de l'exercice	I = A+ B + C - D	0,00
Recettes réelles de fonctionnement	II	0,00

Part des garanties d'emprunt accordées au titre de l'exercice en % (3)	I / II	0,00
---	---------------	-------------

(1) Hors opérations visées par l'article L. 2252-2 du CGCT.

(2) Cf. définition de l'article D. 1511-30 du CGCT.

(3) Les garanties d'emprunt accordées au titre d'un exercice ne doivent pas représenter plus de 50 % des recettes réelles de fonctionnement de ce même exercice.

État des Contrôles du Compte Financier

La vue détaillée fournie par le comptable est concordante avec la vue d'ensemble fournie par l'ordonnateur

V – ARRETE ET SIGNATURES	V
ARRETE ET SIGNATURES	A

Date d'édition : 04/04/2023

Comptable(s)**Ayant exercé au cours de la gestion**

M GILLES CLIPET

du 01/01/2022

au 04/04/2023

Vu et certifié par le comptable supérieur ou son délégué qui déclare que le présent compte est exact en ses résultats.

Observations :**FLORENTIN Sophie (1018793968-0), Inspecteur des Finances Publiques****A DDFiP DE L'AUBE , le 06/04/2023**

Le comptable soussigné affirme véritable, sous les peines de droit, le présent compte.

CLIPET Gilles (1002498265-0), Inspecteur divisionnaire FiP hors classe**A AUBE , le 06/04/2023**

Vu par l'ordonnateur ou son délégué qui certifie que le présent compte a été voté le 22/05/2023 par l'organe délibérant.

PICHERY PHILIPPE (ppichery-xt), PRESIDENT**A TROYES , le 13/06/2023**

REPUBLIQUE FRANÇAISE

DÉPARTEMENT : DÉPARTEMENT DE L'AUBE (1)

(2) RELATIF AU BUDGET PRINCIPAL DE

Numéro SIRET : 22100005200540

POSTE COMPTABLE : PAYEUR DÉPARTEMENTAL

M. 57

Compte financier unique

Voté par nature

BUDGET : INTERVENTIONS ROUTIÈRES AU PROFIT DES COMMUNES (3)

ANNEE 2022

(1) Indiquer soit le nom de la collectivité, soit le libellé de l'établissement, soit le nom du syndicat mixte relevant de l'article L. 5721-2 du CGCT.

(2) Libellée du budget principal s'il s'agit d'un budget annexe

(3) Indiquer le budget concerné : budget principal ou libellé du budget annexe.

Sommaire

I - Informations générales et synthétiques

A - Informations statistiques, fiscales et financières	4
B1 - Présentation générale du compte financier - Vue d'ensemble	5
B2 - Détermination du résultat cumulé à la fin de l'exercice	6
B3.1 - Liste des organismes de regroupement	7
B3.2 - Liste des établissements publics créés	8
B3.3 - Liste des services individualisés dans un budget annexe	9
C1 - Détail des restes à réaliser - Dépenses	10
C2 - Détail des restes à réaliser - Recettes	11
D - Bilan synthétique	12
E - Compte de résultat synthétique	13
F - Taux des contributions et produits afférents	15

II - Exécution budgétaire

A - Modalités de vote du budget	16
A1.1 - Dépenses d'investissement - Vue d'ensemble	17
A1.2 - Recettes d'investissement - Vue d'ensemble	18
A2.1 - Dépenses de fonctionnement - Vue d'ensemble	19
A2.2 - Recettes de fonctionnement - Vue d'ensemble	20
B1 - Dépenses d'investissement - Vue détaillée	21
B2 - Recettes d'investissement - Vue détaillée	23
C1 - Opérations d'équipement - Détail des chapitres et articles	25
D1 - Dépenses de fonctionnement - Vue détaillée	26
D2 - Recettes de fonctionnement - Vue détaillée	28

III - Etats financiers

A - Bilan (en euros)	30
B - Compte de résultat (en euros)	34
C - Annexe	36

IV - Etats annexés

A - Présentation croisée et agrégée

A1 - Présentation croisée, section d'investissement - Vue d'ensemble	Sans Objet
A2 - Présentation croisée, section de fonctionnement - Vue d'ensemble	Sans Objet
A3 - Présentation agrégée du budget principal et des budgets annexes	Sans Objet


B - Etats annexés patrimoniaux

B1.1 - Etat de la dette - Détail des crédits de trésorerie	Sans Objet
B1.2 - Etat de la dette - Répartition par nature de dette	Sans Objet
B1.3 - Etat de la dette - Répartition par structure de taux	Sans Objet
B1.4 - Etat de la dette - Typologie de la répartition de l'encours	Sans Objet
B1.5 - Etat de la dette - Détail des opérations de couverture	Sans Objet
B1.6 - Etat de la dette - Remboursement anticipé d'emprunts avec refinancement	Sans Objet
B1.7 - Etat de la dette - Emprunts renégociés au cours de l'année N	Sans Objet
B1.8 - Etat de la dette - Dette pour financer l'emprunt d'un autre organisme	Sans Objet
B1.9 - Etat de la dette - Autres dettes	Sans Objet
B2 - Méthodes utilisées pour les amortissements	Sans Objet
B3.1 - Etat des provisions constituées	Sans Objet
B4 - Etat des charges transférées	Sans Objet
B5 - Détail des chapitres d'opérations pour comptes de tiers	Sans Objet
B6 - Prêts	Sans Objet
B7.1 - Etat des emprunts garantis	Sans Objet
B7.2 - Calcul du ratio d'endettement relatif aux emprunts garantis	Sans Objet
B8.1.1 - Liste des concours attribués à des tiers en nature ou en subventions	Sans Objet
B8.2 - Etat des contrats de crédit-bail	Sans Objet
B8.3 - Etat des contrats de partenariat public-privé	Sans Objet
B8.4 - Etat des autres engagements donnés	Sans Objet
B8.5 - Etat des engagements reçus	Sans Objet
B9 - Etat du personnel	Sans Objet
B10 - Liste des organismes dans lesquels la collectivité a pris un engagement financier	Sans Objet
B15.1 - Etat de ventilation des dépenses liées à la gestion de la crise sanitaire du COVID-19 - Fonctionnement	Sans Objet
B15.2 - Etat de ventilation des dépenses liées à la gestion de la crise sanitaire du COVID-19 - Investissement	Sans Objet

C - Etats annexés budgétaires

C1.1 - Equilibre budgétaire - Dépenses	Sans Objet
C1.2 - Equilibre budgétaire - Recettes	Sans Objet
C2.1 - Situation des AP	Sans Objet
C2.2 - Situation des AE	Sans Objet
D - Autres éléments d'information	
D1 - Etat des recettes grevées d'affectation spéciale	Sans Objet
D2.1 - Liste des services assujettis à la TVA et non érigés en budget annexe	Sans Objet
D5 - Gestion des fonds européens	Sans Objet
D7 - Actions de formation des élus	Sans Objet
D8 - Etat relatif aux ressources et dépenses de la formation professionnelle des jeunes	Sans Objet
D10 - Identification des flux croisés	Sans Objet
D11.1 - Etats de la répartition de la TEOM - Investissement	Sans Objet
D11.2 - Etats de la répartition de la TEOM - Fonctionnement	Sans Objet
V - Arrêté et signatures	
A - Arrêté et signatures	38

Préciser, pour chaque annexe, si l'état est joint ou sans objet.

 Dans l'ensemble des tableaux, les cases grisées ne doivent pas être remplies.

Conformément à l'instruction budgétaire et comptable, il convient de mentionner que :

dans la présentation croisée, la rubrique fonctionnelle 01 – Opérations non ventilables comprend les impôts et taxes non affectés, les dotations et participations, la dette et les opérations financières, les opérations patrimoniales en investissement, les frais de fonctionnement des groupes d'élus en fonctionnement ;
les opérations d'ordre doivent figurer en italique.

(1) A utiliser également pour les collectivités de moins de 3500 habitants qui opteraient pour le régime des AP-AE de l'article L.5217-10-7 du CGCT après avoir adopté un règlement budgétaire et financier conformément à l'article L. 5217-10-9 et avant l'adoption de son budget primitif. Si la collectivité opte pour ce régime, la collectivité ne renseigne pas les annexes C2.3 et C2.4 de la partie IV « Annexes ». Les projets de dotations d'AP-AE inscrits sur les annexes B1 et B2 de la partie II apparaissent alors dans les états de la partie III « Vote du budget », sinon les montants dans les champs AP-AE sont par convention de 0

I – INFORMATIONS GÉNÉRALES ET SYNTHÉTIQUES	I
INFORMATIONS STATISTIQUES, FISCALES ET FINANCIÈRES	A

Informations statistiques	
	Valeurs
Population totale	

Informations fiscales (N-2)	
	Collectivité
Indicateur de ressources fiscales ou potentiel fiscal par habitant (1)	

Ratios de niveau		Valeurs
1	Dépenses réelles de fonctionnement / population	
2	Recettes réelles de fonctionnement / population	
3	Dépenses d'équipement brut / population	
4	Encours de dette / population (2)	
5	DGF / population	
Ratios de structure et d'analyse financière		Valeurs
6	Dépenses de personnel / dépenses réelles de fonctionnement (3)	
7	Dépenses réelles de fonctionnement et remboursement annuel de la dette en capital / recettes réelles de fonctionnement (3)	
8	Taux d'épargne brute (Epargne brute / recettes réelles de fonctionnement) (2) (3)	
9	Taux d'épargne nette (Epargne brute – remboursement annuel de la dette en capital) / recettes réelles de fonctionnement)	
10	Ratio d'endettement (Encours de la dette / recettes réelles de fonctionnement) (2) (3)	
11	Capacité de désendettement (encours de dette / épargne brute) (2) (3)	

(1) A renseigner selon les dispositions législatives et réglementaires applicables à la collectivité. Informations comprises dans la fiche de répartition de la DGF de l'exercice N-1, établie sur la base des informations N-2 (transmise par les services préfectoraux).

(2) Les ratios s'appuyant sur l'encours de la dette se calculent à partir du montant de la dette au 1^{er} janvier N.

(3) Pour les syndicats mixtes, seules ces données sont à renseigner.

I – INFORMATIONS GÉNÉRALES ET SYNTHÉTIQUES	I
PRÉSENTATION GÉNÉRALE DU COMPTE FINANCIER – VUE D'ENSEMBLE	B1

Détermination du résultat cumulé à la fin de l'exercice N					
			Investissement	Fonctionnement	Total cumulé
Recettes	Prévision budgétaire totale	A	0,00	235 388,00	235 388,00
	Recettes réalisées (1)	B	0,00	162 150,55	162 150,55
	Restes à réaliser	C	0,00	0,00	0,00
Dépenses	Autorisation budgétaire totale	D	0,00	305 690,40	305 690,40
	Dépenses réalisées (1)	E	0,00	173 543,99	173 543,99
	Restes à réaliser	F	0,00	317,00	317,00
Différences entre les titres et les mandats	Solde des réalisations de l'exercice (+/-)	G = B – E	0,00	-11 393,44	-11 393,44
Résultats antérieurs reportés	Résultats antérieurs reportés (+/-)	H	0,00	70 302,40	70 302,40
Solde (investissement) ou résultat de clôture (fonctionnement)	Excédent /déficit	G + H	0,00	58 908,96	58 908,96
Différence entre les restes à réaliser	Restes à réaliser (+/-)	I = C - F	0,00	-317,00	-317,00
Résultat cumulé	Excédent /déficit	G + H + I	0,00	58 591,96	58 591,96

(1) Les recettes réalisées et les dépenses réalisées concernent les opérations réelles et les opérations d'ordre

I – INFORMATIONS GÉNÉRALES ET SYNTHÉTIQUES	I
DETERMINATION DU RÉSULTAT CUMULÉ À LA FIN DE L'EXERCICE	B2

Section de fonctionnement	Montant
A Solde des réalisations de l'exercice N précédé du signe + (excédent) ou – (déficit)	-11 393,44
B Résultats antérieurs reportés Ligne 002 du compte financier N Précédé du signe + (excédent) ou – (déficit)	70 302,40
C Résultat de clôture de la section de fonctionnement (a) = A+B	58 908,96
Section d'investissement	
D Solde des réalisations de l'exercice N précédé du signe + (excédent) ou – (déficit)	0,00
E Résultats antérieurs reportés Ligne 001 du compte financier N Précédé du signe + (excédent) ou – (déficit)	0,00
F Solde d'exécution de la section d'investissement N F = D+E, précédé de + ou -	0,00
G Solde des restes à réaliser d'investissement N (b)	0,00
H Solde cumulé de la section d'investissement H (=F+G) NB : en cas de solde négatif, il s'agit d'un besoin de financement à couvrir obligatoirement par l'affectation du résultat de fonctionnement	0,00

(a) en cas de déficit reporté de la section de fonctionnement, il n'y a pas d'affectation

(b) le solde des restes à réaliser de la section de fonctionnement n'est pas pris en compte pour l'affectation du résultat de fonctionnement. Le solde est reporté au budget de reprise après le vote du compte financier.

I – INFORMATIONS GÉNÉRALES ET SYNTHÉTIQUES	I
LISTE DES ORGANISMES DE GROUPEMENT AUXQUELS ADHÈRE LA COLLECTIVITÉ	B3.1

Désignation des organismes	Date d'adhésion	Mode de participation (1)	Montant du financement
Syndicats mixtes (article L. 5721-2 du CGCT)			
EPCI			
Autres organismes de regroupement			

(1) Indiquer si le financement est fait par TPZ, TPU, TPU + fiscalité additionnelle ou sans fiscalité propre.

I – INFORMATIONS GÉNÉRALES ET SYNTHÉTIQUES	I
LISTE DES ÉTABLISSEMENTS PUBLICS CRÉÉS	B3.2

(1) Il s'agit de recenser les établissements publics créés par la collectivité pour l'exploitation directe d'un service public relevant de sa compétence.

Pour rappel, la collectivité a l'obligation de constituer une régie si le service concerné est de nature industrielle et commerciale (cf. article L. 1412-1 du CGCT) ou la faculté de constituer une régie si le service concerné est de nature administrative et n'est pas de ceux qui, par leur nature ou par la loi, ne peuvent être assurés que par la collectivité elle-même (cf. article L. 1412-2 du CGCT).

Les régies ainsi créées peuvent, au choix de la collectivité, être dotées :

- soit de la personnalité morale et de l'autonomie financière ;
- soit de la seule autonomie financière.

Cependant, il convient de préciser que seules les régies dotées de la personnalité morale et de l'autonomie financière sont dénommées établissement public et doivent être recensées dans cet état.

I – INFORMATIONS GÉNÉRALES ET SYNTHÉTIQUES	I
LISTE DES SERVICES INDIVIDUALISÉS DANS UN BUDGET ANNEXE	B3.3

Catégorie de services (1)	Intitulé / objet du service	Date de création	Date de délibération	N° SIRET	Nature de l'activité (SPIC/SPA)	TVA (oui / non)
---------------------------	-----------------------------	------------------	----------------------	----------	---------------------------------	-----------------

(1) Exemples de catégories : régie à seule autonomie financière, opérations d'aménagement, service social et médico-social.

I – INFORMATIONS GÉNÉRALES ET SYNTHÉTIQUES	I
EXECUTION DU BUDGET – RAR DÉPENSES	C1

DETAIL DES RESTES A REALISER N EN DEPENSES (1)

Chap. / art. (2)	Libellé	Dépenses engagées non mandatées
SECTION D'INVESTISSEMENT – TOTAL		(I) 0,00
018	RSA	0,00
10	Dotations, fonds divers et réserves	0,00
13	Subventions d'investissement (3)	0,00
16	Emprunts et dettes assimilées	0,00
18	Cpte de liaison : affectation (BA,régie)	0,00
20	Immobilisations incorporelles (sauf le 204) (3)	0,00
204	Subventions d'équipement versées (3)	0,00
21	Immobilisations corporelles (3)	0,00
22	Immobilisations reçues en affectation (3)	0,00
23	Immobilisations en cours (3)	0,00
26	Participations et créances rattachées	0,00
27	Autres immobilisations financières (3)	0,00
45	Chapitres d'opérations pour compte de tiers	0,00
SECTION DE FONCTIONNEMENT – TOTAL		(II) 317,00
011	Charges à caractère général (4)	317,00
012	Charges de personnel et frais assimilés (4)	0,00
014	Atténuations de produits	0,00
016	APA	0,00
017	RSA / Régularisations de RMI	0,00
65	Autres charges de gestion courante (4)	0,00
6586	Frais fonctionnement des groupes d'élus	0,00
66	Charges financières	0,00
67	Charges spécifiques (4)	0,00

(1) Il s'agit des restes à réaliser établis conformément à la comptabilité d'engagement annuelle. Ces restes à réaliser seront repris au BP ou au BS N+1.

(2) Suivant le niveau de vote retenu par l'assemblée délibérante.

(3) Hors dépenses imputées au chapitre 018.

(4) Hors dépenses imputées aux chapitres 016 et 017.

I – INFORMATIONS GÉNÉRALES ET SYNTHÉTIQUES	I
EXECUTION DU BUDGET – RAR RECETTES	C2

DETAIL DES RESTES A REALISER N EN RECETTES (1)

Chap. / art. (2)	Libellé	Titres restant à émettre
SECTION D'INVESTISSEMENT – TOTAL		(III) 0,00
018	RSA	0,00
024	Produits des cessions d'immobilisations	0,00
10	Dotations, fonds divers et réserves	0,00
13	Subventions d'investissement (reçues) (3)	0,00
16	Emprunts et dettes assimilées	0,00
18	Cpte de liaison : affectation (BA,régie)	0,00
20	Immobilisations incorporelles (sauf 204) (3)	0,00
204	Subventions d'équipement versées (3)	0,00
21	Immobilisations corporelles (3)	0,00
22	Immobilisations reçues en affectation (3)	0,00
23	Immobilisations en cours (3)	0,00
26	Participations et créances rattachées	0,00
27	Autres immobilisations financières (3)	0,00
45	Chapitres d'opérations pour compte de tiers	0,00
SECTION DE FONCTIONNEMENT – TOTAL		(IV) 0,00
70	Prod. services, domaine, ventes diverses	0,00
73	Impôts et taxes	0,00
731	Fiscalité locale	0,00
74	Dotations et participations (4)	0,00
75	Autres produits de gestion courante (4)	0,00
013	Atténuations de charges (4)	0,00
016	APA	0,00
017	RSA / Régularisations de RMI	0,00
76	Produits financiers	0,00
77	Produits spécifiques (4)	0,00

(1) Il s'agit des restes à réaliser établis conformément à la comptabilité d'engagement annuelle. Ces restes à réaliser seront repris au BP ou au BS N+1.

(2) Suivant le niveau de vote retenu par l'assemblée délibérante.

(3) Hors recettes imputées au chapitre 018.

(4) Hors recettes imputées aux chapitres 016 et 017.

I – INFORMATIONS GÉNÉRALES ET SYNTHÉTIQUES	I
Bilan synthétique (en milliers d'euros)	D

ACTIF NET (1)	Total	FONDS PROPRES ET PASSIF	Total
ACTIF IMMOBILISÉ		FONDS PROPRES	
Immobilisations incorporelles (nettes)		Apports et subventions d'investissement	
Subventions d'investissement versées		Neutralisations et régularisations	
Autres immobilisations incorporelles		Réserves	
Immobilisations corporelles (nettes)		Report à nouveau	70,30
Terrains		Résultat de l'exercice	-11,39
Constructions		Droits du concédant, de l'affermant, de l'affectant et du remettant	
Réseaux et installations de voirie		TOTAL FONDS PROPRES (I)	58,91
Réseaux divers		PASSIF	
Installations techniques, agencements et matériel		TOTAL PROVISIONS POUR RISQUES ET CHARGES (1)	
Immobilisations mises en concessions ou affermées		DETTES FINANCIÈRES	
Autres		Emprunts obligataires	
Immobilisations corporelles en cours		Emprunts souscrits auprès des établissements de crédit	
Droits de retour relatifs aux biens mis à disposition ou affectés		Dettes financières et autres emprunts	
Immobilisations financières (nettes)		TOTAL DETTES FINANCIÈRES (2)	
TOTAL ACTIF IMMOBILISÉ (I)		DETTES NON FINANCIÈRES	
ACTIF CIRCULANT		Dettes fournisseurs et comptes rattachés	0,37
Stocks		Autres dettes non financières	1,78
Créances	61,06	Produits constatés d'avance	
Charges constatées d'avance		TOTAL DETTES NON FINANCIÈRES (3)	2,15
Trésorerie		TOTAL TRÉSORERIE (4)	
TOTAL ACTIF CIRCULANT (II)	61,06	TOTAL PASSIF (II) = (1+2+3+4)	2,15
Comptes de régularisation (III)		Comptes de régularisation (III)	
Écarts de conversion actif (IV)		Écarts de conversion passif (IV)	
TOTAL GÉNÉRAL (I + II + III + IV)	61,06	TOTAL GÉNÉRAL (I + II + III + IV)	61,06

[1] Déduction faite des amortissements et des dépréciations

I – INFORMATIONS GÉNÉRALES ET SYNTHÉTIQUES	I
Compte de résultat synthétique (en milliers d'euros)	E

POSTES	Exercice N	Exercice N-1
PRODUITS DE FONCTIONNEMENT		
PRODUITS SANS CONTREPARTIE DIRECTE (ou subventions et produits assimilés)		
Dotations de l'état		
Participations	65,31	
Compensations, autres attributions et autres participations		
Dons et legs		
Impôts et taxes		
PRODUITS AVEC CONTREPARTIE DIRECTE		
Ventes de biens ou prestations de services	96,84	
Produits des cessions d'actifs		
Autres produits de gestion		
Production stockée et immobilisée		
AUTRES PRODUITS		
Reprises sur amortissement, dépréciations, provisions et transferts de charges		
Reprises du financement rattaché à un actif		
Neutralisation des amortissements, dépréciations et provisions		
Neutralisation des moins-values de cession		
TOTAL PRODUITS DE FONCTIONNEMENT(I)	162,15	
CHARGES DE FONCTIONNEMENT		
Achats et charges externes	102,46	
Charges de personnel		
Indemnités des élus (et membres du CESR)		
Autres charges de fonctionnement (dont pertes sur créances irrécouvrables)	71,08	
Impôts et taxes		
Dotations aux amortissements, dépréciations, provisions		
Valeurs nettes comptables des éléments d'actifs cédés		
Neutralisation des dépréciations et provisions		
Neutralisation des plus-values de cession		
TOTAL CHARGES DE FONCTIONNEMENT (II)	173,54	

I – INFORMATIONS GÉNÉRALES ET SYNTHÉTIQUES	I
Compte de résultat synthétique (en milliers d'euros)	E

POSTES	Exercice N	Exercice N-1
CHARGES D'INTERVENTION		
Dispositifs d'intervention pour compte propre		
Autres charges		
TOTAL CHARGES D'INTERVENTION (III)		
PRODUITS (ou CHARGES) NETS DE L'ACTIVITE (IV = I - II - III)	-11,39	
TOTAL PRODUITS FINANCIERS (V)		
TOTAL CHARGES FINANCIERES (VI)		
PRODUITS (ou CHARGES) FINANCIERS NETS (VII = V - VI)		
RESULTAT DE L'EXERCICE (VIII = IV + VII)	-11,39	

I – INFORMATIONS GÉNÉRALES ET SYNTHÉTIQUES	I
TAUX DES CONTRIBUTIONS ET PRODUITS AFFÉRENTS EN N	F

Libellés	Taux, coefficient ou forfait appliqués par décision de l'assemblée délibérante (%, unité ou €)	Variation du taux / N-1 (%)	Produit voté par l'assemblée délibérante	Variation du produit / N-1 (%)
Part régionale des ressources				
TICPE (majoration définie à l'art. 265 A bis du code des douanes)	SP	0,00	0,00	0,00
	Gazole	0,00	0,00	0,00
Taxe sur les permis de conduire		0,00	0,00	0,00
Taxe sur les certificats d'immatriculation des véhicules		0,00	0,00	0,00
Taxe spéciale de consommation de produits pétroliers (1)		0,00	0,00	0,00
Taxe sur le transport public aérien et maritime (1)		0,00	0,00	0,00
Taxe relative à l'octroi de mer (1)		0,00	0,00	0,00
Droits assimilés au droit d'octroi de mer auxquels sont soumis les rhums et spiritueux (1)		0,00	0,00	0,00
Part départementale des ressources				
Taxe foncière sur les propriétés bâties		0,00	0,00	0,00
Taxe d'aménagement		0,00	0,00	0,00
Taxe de publicité foncière et droit d'enregistrement		0,00	0,00	0,00
Taxe sur la consommation finale d'électricité		0,00	0,00	0,00
Taxe sur les remontées mécaniques des zones de montagne		0,00	0,00	0,00
Part communale des ressources				
Taxe d'habitation		0,00	0,00	0,00
TFPB		0,00	0,00	0,00
TFPNB		0,00	0,00	0,00
CFE		0,00	0,00	0,00
TOTAL			0,00	0,00

(1) Taxes perçues par les collectivités d'Outre-mer.

(2) Détailler les taxes pour lesquelles la collectivité a un pouvoir de modulation.

II – EXECUTION BUDGETAIRE	II
MODALITES DE VOTE DU BUDGET	A

I – L'assemblée délibérante a voté le budget :

- au niveau du chapitre (1) pour la section d'investissement ;
- au niveau du chapitre (1) pour la section de fonctionnement ;
- sans (2) vote formel sur les chapitres « opérations d'équipement » ;
- sans (2) vote formel sur chacun des chapitres.

La liste des articles spécialisés sur lesquels l'ordonnateur ne peut procéder à des virements d'article à article est la suivante :

II – En l'absence de mention au paragraphe I ci-dessus, le budget est réputé voté par chapitre, sans vote formel sur chacun des chapitres, en fonctionnement, et en investissement sans vote formel pour les chapitres « opération d'équipement ».

III – L'assemblée délibérante a autorisé le président à opérer des virements de crédits de paiement de chapitre à chapitre dans les limites suivantes (3) :

IV – En l'absence de mention au paragraphe III ci-dessus, le président est réputé ne pas avoir reçu l'autorisation de l'assemblée délibérante de pratiquer des virements de crédits de paiement de chapitre à chapitre.

V – Les provisions sont semi-budgétaires (4).

(1) A compléter par « du chapitre » ou « de l'article ».

(2) Indiquer « avec » ou « sans » vote formel.

(3) Au maximum dans la limite de 7.5 % des dépenses réelles de la section, à l'exclusion des crédits relatifs aux dépenses de personnel.

(4) A compléter par un seul des deux choix suivants, selon les dispositions législatives et réglementaires applicables à la collectivité :

- semi budgétaire ;

- budgétaire par délibération N°... du ...

II – EXECUTION BUDGETAIRE	II
DEPENSES D'INVESTISSEMENT – VUE D'ENSEMBLE	A1.1

Chapitre	Intitulé	Prévisions (a) (BP + DM + RAR N-1)	Réalizations (mandats émis) (b)	Taux de réalisation (b/a)	Restes à réaliser au 31/12 (1)
018	RSA	0,00	0,00	0,00	0,00
20	Immobilisations incorporelles (sauf 204)	0,00	0,00	0,00	0,00
204	Subventions d'équipement versées	0,00	0,00	0,00	0,00
21	Immobilisations corporelles	0,00	0,00	0,00	0,00
22	Immobilisations reçues en affectation	0,00	0,00	0,00	0,00
23	Immobilisations en cours	0,00	0,00	0,00	0,00
	Total des opérations d'équipement (2)	0,00	0,00	0,00	0,00
Total des dépenses d'équipement		0,00	0,00	0,00	0,00
10	Dotations, fonds divers et réserves	0,00	0,00	0,00	0,00
13	Subventions d'investissement	0,00	0,00	0,00	0,00
16	Emprunts et dettes assimilées (sauf 1688 non budgétaire)	0,00	0,00	0,00	0,00
18	Cpte de liaison : affectation (BA,régie)	0,00	0,00	0,00	0,00
26	Participations et créances rattachées	0,00	0,00	0,00	0,00
27	Autres immobilisations financières	0,00	0,00	0,00	0,00
Total des dépenses financières		0,00	0,00	0,00	0,00
45	Chapitres d'opérations pour compte de tiers (3)	0,00	0,00	0,00	0,00
Total des dépenses réelles d'investissement		0,00	0,00	0,00	0,00
040	<i>Opérations ordre transf. entre sections (4)</i>	<i>0,00</i>	<i>0,00</i>	<i>0,00</i>	<i>0,00</i>
041	<i>Opérations patrimoniales (5)</i>	<i>0,00</i>	<i>0,00</i>	<i>0,00</i>	<i>0,00</i>
Total des dépenses d'ordre en investissement		0,00	0,00	0,00	0,00
Total des dépenses d'investissement de l'exercice		0,00	0,00	0,00	0,00
001 Solde d'exécution négatif reporté		0,00			
Total des dépenses de la section d'investissement		0,00	0,00	0,00	0,00

(1) Dépenses engagées non mandatées.

(2) Voir l'état II-C1.1 pour le détail des opérations d'équipement.

(3) Voir l'état IV-B5 pour le détail des opérations pour compte de tiers.

(4) DI 040 = RF 042

(5) DI 041 = RI 041

II – EXECUTION BUDGETAIRE	II
RECETTES D'INVESTISSEMENT – VUE D'ENSEMBLE	A1.2

Chapitre	Intitulé	Prévisions (a) (BP + DM + RAR N-1)	Réalizations (titres émis) (b)	Taux de réalisation (b/a)	Restes à réaliser au 31/12 (1)
018	RSA	0,00	0,00	0,00	0,00
13	Subventions d'investissement	0,00	0,00	0,00	0,00
16	Emprunts et dettes assimilées	0,00	0,00	0,00	0,00
20	Immobilisations incorporelles (sauf 204)	0,00	0,00	0,00	0,00
204	Subventions d'équipement versées	0,00	0,00	0,00	0,00
21	Immobilisations corporelles	0,00	0,00	0,00	0,00
22	Immobilisations reçues en affectation	0,00	0,00	0,00	0,00
23	Immobilisations en cours	0,00	0,00	0,00	0,00
10	Dotations, fonds divers et réserves	0,00	0,00	0,00	0,00
18	Cpte de liaison : affectation (BA,régie)	0,00	0,00	0,00	0,00
26	Participations et créances rattachées	0,00	0,00	0,00	0,00
27	Autres immobilisations financières	0,00	0,00	0,00	0,00
024	Produits des cessions d'immobilisations	0,00	0,00	0,00	0,00
45	Chapitres d'opérations pour compte de tiers (2)	0,00	0,00	0,00	0,00
Total des recettes réelles d'investissement		0,00	0,00	0,00	0,00
021	Virement de la section de fonctionnement (3)	0,00	0,00	0,00	0,00
040	Opérations ordre transf. entre sections (4) (5) (6)	0,00	0,00	0,00	0,00
041	Opérations patrimoniales (7)	0,00	0,00	0,00	0,00
Total des recettes d'ordre en investissement		0,00	0,00	0,00	0,00
Total des recettes d'investissement de l'exercice		0,00	0,00	0,00	0,00
001 Solde d'exécution positif reporté		0,00	0,00	0,00	0,00
Total des recettes de la section d'investissement		0,00	0,00	0,00	0,00

(1) Recettes justifiées non titrées.

(2) Voir l'état IV-B5 pour le détail des opérations pour compte de tiers.

(3) Pour mémoire, crédits ouverts au budget mais ne faisant pas l'objet d'émission de titres (opérations sans réalisation).

(4) DI 040 = RF 042

(5) Les comptes 15, 29, 39, 49 et 59 peuvent figurer dans le détail du chapitre si la collectivité a opté pour le régime des provisions budgétaires, conformément aux dispositions législatives et réglementaires applicables.

(6) Aucune prévision budgétaire ne doit figurer à l'article 192 (cf. chapitre 024 « produit des cessions d'immobilisations »).

(7) DI 041 = RI 041

II – EXECUTION BUDGETAIRE	II
DEPENSES DE FONCTIONNEMENT – VUE D'ENSEMBLE	A2.1

Chapitre	Intitulé	Prévisions (a) (BP + DM + RAR N-1)	Réalizations Mandats émis	Rattachements (c)	Total réalisations (d = b+c)	Taux de réalisation (d/a)	Restes à réaliser au 31/12 (1)
011	Charges à caractère général (3)	112 000,00	62 616,82	0,00	62 616,82	55,91	317,00
012	Charges de personnel et frais assimilés (3)	122 000,00	39 843,11	0,00	39 843,11	32,66	0,00
014	Atténuations de produits	0,00	0,00	0,00	0,00	0,00	0,00
016	APA	0,00	0,00	0,00	0,00	0,00	0,00
017	RSA / Régularisations de RMI	0,00	0,00	0,00	0,00	0,00	0,00
65	Autres charges de gestion courante (sauf 6586)	68 055,40	68 055,40	0,00	68 055,40	100,00	0,00
6586	Frais fonctionnement des groupes d'élus	0,00	0,00	0,00	0,00	0,00	0,00
Total des dépenses de gestion des services		302 055,40	170 515,33	0,00	170 515,33	56,45	317,00
66	Charges financières	0,00	0,00	0,00	0,00	0,00	0,00
67	Charges spécifiques	3 635,00	3 028,66	0,00	3 028,66	83,32	0,00
68	Dotations aux provisions, dépréciations (semi-budgétaires)	0,00	0,00	0,00	0,00	0,00	0,00
Total des dépenses réelles et mixtes		305 690,40	173 543,99	0,00	173 543,99	56,77	317,00
023	Virement à la section d'investissement	0,00	0,00	0,00	0,00	0,00	0,00
042	Opérations ordre transf. entre sections (2)	0,00	0,00	0,00	0,00	0,00	0,00
043	Opérations ordre intérieur de la section	0,00	0,00	0,00	0,00	0,00	0,00
Total des dépenses d'ordre de fonctionnement (3)		0,00	0,00	0,00	0,00	0,00	0,00
Total des dépenses de fonctionnement de l'exercice		305 690,40	173 543,99	0,00	173 543,99	56,77	317,00
002 Déficit de fonctionnement reporté de N-1		0,00	0,00	0,00	0,00	0,00	0,00
Total des dépenses de la section de fonctionnement		305 690,40	173 543,99	0,00	173 543,99	0,00	317,00

(1) Dépenses engagées non mandatées.

(2) Les comptes 68 peuvent figurer dans le détail du chapitre si la collectivité a opté pour le régime des provisions budgétaires, conformément aux dispositions législatives et réglementaires applicables.

(3) DF 042 = RI 040 ; DF 043 = RF 043

II – EXECUTION BUDGETAIRE	II
RECETTES DE FONCTIONNEMENT – VUE D'ENSEMBLE	A2.2

Chapitre	Intitulé	Prévisions (a) (BP + DM + RAR N-1)	Réalizations Titres émis (b)	Rattachements (c)	Total réalisations (d = b+c)	Taux de réalisation (d/a)	Restes à réaliser au 31/12 (1)
013	Atténuations de charges	0,00	0,00	0,00	0,00	0,00	0,00
016	APA	0,00	0,00	0,00	0,00	0,00	0,00
017	RSA / Régularisations de RMI	0,00	0,00	0,00	0,00	0,00	0,00
70	Prod. services, domaine, ventes diverses	164 000,00	96 840,29	0,00	96 840,29	59,05	0,00
73	Impôts et taxes (sauf 731)	0,00	0,00	0,00	0,00	0,00	0,00
731	Fiscalité locale	0,00	0,00	0,00	0,00	0,00	0,00
74	Dotations et participations	71 378,00	65 309,59	0,00	65 309,59	91,50	0,00
75	Autres produits de gestion courante	10,00	0,67	0,00	0,67	6,70	0,00
Total des recettes de gestion des services		235 388,00	162 150,55	0,00	162 150,55	68,89	0,00
76	Produits financiers	0,00	0,00	0,00	0,00	0,00	0,00
77	Produits spécifiques	0,00	0,00	0,00	0,00	0,00	0,00
78	Reprises amort., dépréciations, prov. (semi-budgétaires)	0,00	0,00	0,00	0,00	0,00	0,00
Total des recettes réelles et mixtes		235 388,00	162 150,55	0,00	162 150,55	68,89	0,00
042	Opérations ordre transf. entre sections (2)	0,00	0,00	0,00	0,00	0,00	0,00
043	Opérations ordre intérieur de la section	0,00	0,00	0,00	0,00	0,00	0,00
Total des recettes d'ordre (3)		0,00	0,00	0,00	0,00	0,00	0,00
Total des recettes de fonctionnement de l'exercice		235 388,00	162 150,55	0,00	162 150,55	68,89	0,00
002 Excédent de fonctionnement reporté de N-1		70 302,40					
Total des recettes de la section de fonctionnement		305 690,40	162 150,55	0,00	162 150,55	0,00	0,00

(1) Recettes justifiées non titrées.

(2) Les comptes 78 peuvent figurer dans le détail du chapitre si la collectivité a opté pour le régime des provisions budgétaires, conformément aux dispositions législatives et réglementaires applicables.

(3) RF 042 = DI 040

II - EXÉCUTION BUDGÉTAIRE	II
Dépenses d'investissement - Vue détaillée	B1

Chapitre / Article	Intitulé	Prévisions (a)	Émissions (b)	Annulations (c)	Réalisations nettes (d=b-c)	Solde prévisions / réalisations (a-d)
total chapitre 018	RSA					
total chapitre 20	Immobilisations incorporelles (sauf 204)					
total chapitre 204	Subventions d'équipement versées					
total chapitre 21	Immobilisations corporelles					
total chapitre 22	Immobilisations reçues en affectation					
total chapitre 23	Immobilisations en cours (sauf 2324)					
Total des dépenses d'équipement						
total chapitre 10	Dotations, fonds divers et réserves					
total chapitre 13	Subventions d'investissement					
total chapitre 16	Emprunts et dettes assimilées (sauf 1688 non budgétaire)					
total chapitre 18	Compte de liaison : affectation (budgets annexes - régies non personnalisées)					
total chapitre 26	Participations et créances rattachées à des participations					
total chapitre 27	Autres immobilisations financières					
Total des dépenses financières						
total	Chapitres d'opérations pour compte de tiers					
Total des dépenses réelles d'investissement						

II - EXÉCUTION BUDGÉTAIRE	II
Dépenses d'investissement - Vue détaillée	B1

Chapitre / Article	Intitulé	Prévisions (a)	Émissions (b)	Annulations (c)	Réalizations nettes (d=b-c)	Solde prévisions / réalisations (a-d)
<i>total chapitre 040</i>	<i>Opérations d'ordre de transferts entre sections</i>					
<i>total chapitre 041</i>	<i>Opérations patrimoniales</i>					
Total des dépenses d'ordre en investissement						
Total des dépenses d'investissement de l'exercice						
001 Solde d'exécution de la section d'investissement reporté						
Total des dépenses de la section d'investissement						

II - EXÉCUTION BUDGÉTAIRE	II
Recettes d'investissement - Vue détaillée	B2

Chapitre / Article	Intitulé	Prévisions (a)	Émissions (b)	Annulations (c)	Réalisations nettes (d=b-c)	Solde prévisions / réalisations (a-d)
total chapitre 018	RSA					
total chapitre 13	Subventions d'investissement					
total chapitre 16	Emprunts et dettes assimilées					
total chapitre 20	Immobilisations incorporelles (sauf 204)					
total chapitre 204	Subventions d'équipement versées					
total chapitre 21	Immobilisations corporelles					
total chapitre 22	Immobilisations reçues en affectation					
total chapitre 23	Immobilisations en cours (sauf 2324)					
total chapitre 10	Dotations, fonds divers et réserves					
total chapitre 18	Compte de liaison : affectation (budgets annexes - régies non personnalisées)					
total chapitre 26	Participations et créances rattachées à des participations					
total chapitre 27	Autres immobilisations financières					
total chapitre 024	Produits des cessions d'immobilisations					
total	Chapitres d'opérations pour compte de tiers					
Total des recettes réelles d'investissement						
total chapitre 021	Virement de la section de fonctionnement					

II - EXÉCUTION BUDGÉTAIRE	II
Recettes d'investissement - Vue détaillée	B2

Chapitre / Article	Intitulé	Prévisions (a)	Émissions (b)	Annulations (c)	Réalizations nettes (d=b-c)	Solde prévisions / réalisations (a-d)
<i>total chapitre 040</i>	<i>Opérations d'ordre de transferts entre sections</i>					
<i>total chapitre 041</i>	<i>Opérations patrimoniales</i>					
Total des recettes d'ordre en investissement						
Total des recettes d'investissement de l'exercice						
001 Solde d'exécution de la section d'investissement reporté						
Total des recettes de la section d'investissement						

II – EXECUTION BUDGETAIRE	II
OPERATIONS D'EQUIPEMENT – DETAIL DES CHAPITRES ET ARTICLES	C1

Cet état ne contient pas d'information.

II - EXÉCUTION BUDGÉTAIRE						II
Dépenses de fonctionnement - Vue détaillée						D1

Chapitre / Article	Intitulé	Prévisions (a)	Émissions (b)	Annulations (c)	Réalisations nettes (d=b-c)	Solde prévisions / réalisations (a-d)
60633	Fournitures de voirie		40 782,18		40 782,18	
61358	Autres		21 834,64		21 834,64	
total chapitre 011	Charges à caractère général	112 000,00	62 616,82		62 616,82	49 383,18
6215	Personnel affecté par la collectivité de rattachement		39 843,11		39 843,11	
total chapitre 012	Charges de personnel et frais assimilés	122 000,00	39 843,11		39 843,11	82 156,89
total chapitre 014	Atténuations de produits					
total chapitre 016	APA					
total chapitre 017	RSA/Régularisations de RMI					
65822	Reversement de l'excédent des budgets annexes à caractère administratif au budget principal		68 055,40		68 055,40	
total chapitre 65	Autres charges de gestion courante (sauf 6586)	68 055,40	68 055,40		68 055,40	
total chapitre 6586	Frais de fonctionnement des groupes d'élus (1)					
Total des dépenses de gestion des services		302 055,40	170 515,33		170 515,33	131 540,07
total chapitre 66	Charges financières					
673	Titres annulés (sur exercices antérieurs)		3 028,66		3 028,66	
total chapitre 67	Charges spécifiques	3 635,00	3 028,66		3 028,66	606,34
total chapitre 68	Dotations aux provisions					
Total des dépenses réelles et mixtes		305 690,40	173 543,99		173 543,99	132 146,41
total chapitre 023	Virement à la section d'investissement					

II - EXÉCUTION BUDGÉTAIRE	II
Dépenses de fonctionnement - Vue détaillée	D1

Chapitre / Article	Intitulé	Prévisions (a)	Émissions (b)	Annulations (c)	Réalizations nettes (d=b-c)	Solde prévisions / réalisations (a-d)
<i>total chapitre 042</i>	<i>Opérations d'ordre de transfert entre sections</i>					
<i>total chapitre 043</i>	<i>Opérations d'ordre à l'intérieur de la section de fonctionnement</i>					
Total des dépenses d'ordre de fonctionnement						
Total des dépenses de fonctionnement de l'exercice		305 690,40	173 543,99		173 543,99	132 146,41
002 Résultat de fonctionnement reporté						
Total des dépenses de la section de fonctionnement		305 690,40	173 543,99		173 543,99	132 146,41

(1) Collectivités de plus de 100 000 habitants

II - EXÉCUTION BUDGÉTAIRE						II
Recettes de fonctionnement - Vue détaillée						D2

Chapitre / Article	Intitulé	Prévisions (a)	Émissions (b)	Annulations (c)	Réalisations nettes (d=b-c)	Solde prévisions / réalisations (a-d)
total chapitre 013	Atténuations de charges					
total chapitre 016	APA					
total chapitre 017	RSA/Régularisations de RMI					
704	Travaux		55 213,91		55 213,91	
7088	Autres produits d'activités annexes (abonnements et vente d'ouvrages...)		42 595,14	968,76	41 626,38	
total chapitre 70	Produits des services, du domaine et ventes diverses	164 000,00	97 809,05	968,76	96 840,29	67 159,71
total chapitre 73	Impôts et taxes (sauf 731)					
total chapitre 731	Fiscalité locale					
74748	Autres communes		65 309,59		65 309,59	
total chapitre 74	Dotations et participations	71 378,00	65 309,59		65 309,59	6 068,41
75888	Autres		0,67		0,67	
total chapitre 75	Autres produits de gestion courante	10,00	0,67		0,67	9,33
Total des recettes de gestion des services		235 388,00	163 119,31	968,76	162 150,55	73 237,45
total chapitre 76	Produits financiers					
total chapitre 77	Produits spécifiques					
total chapitre 78	Reprises sur provisions					
Total des recettes réelles et mixtes		235 388,00	163 119,31	968,76	162 150,55	73 237,45
total chapitre 042	Opérations d'ordre de transfert entre sections					
total chapitre 043	Opérations d'ordre à l'intérieur de la section de fonctionnement					

II - EXÉCUTION BUDGÉTAIRE	II
Recettes de fonctionnement - Vue détaillée	D2

Chapitre / Article	Intitulé	Prévisions (a)	Émissions (b)	Annulations (c)	Réalisations nettes (d=b-c)	Solde prévisions / réalisations (a-d)
<i>Total des recettes d'ordre de fonctionnement</i>						
Total des recettes de fonctionnement de l'exercice		235 388,00	163 119,31	968,76	162 150,55	73 237,45
002 Résultat de fonctionnement reporté		70 302,40				
Total des recettes de la section de fonctionnement		305 690,40	163 119,31	968,76	162 150,55	143 539,85

III – ÉTATS FINANCIERS	III
Bilan (en euros)	A

ACTIF	Note	Exercice N			Exercice N-1
		BRUT	amortissements, dépréciations	NET	NET
ACTIF IMMOBILISÉ					
IMMOBILISATIONS INCORPORELLES					
Subventions d'investissement versées					
Autres immobilisations incorporelles					
Immobilisations incorporelles en cours					
IMMOBILISATIONS CORPORELLES					
Terrains					
Constructions					
Réseaux et installations de voirie					
Réseaux divers					
Installations techniques, agencements et matériel					
Immobilisations mises en concessions ou affermées					
Autres					
Immobilisations corporelles en cours					
DROITS DE RETOUR RELATIFS AUX BIENS MIS A DISPOSITION OU AFFECTÉS					
IMMOBILISATIONS FINANCIÈRES					
TOTAL ACTIF IMMOBILISÉ (I)					
ACTIF CIRCULANT					
STOCKS					
CRÉANCES					
Créances sur des entités publiques, des organismes internationaux et la Commission européenne		667,83		667,83	2 917,04
Créances sur les redevables et comptes rattachés		10 470,76		10 470,76	10 183,28
Avances et acomptes versés par la collectivité					
Créances correspondant à des opérations pour compte de tiers					
Créances sur budgets annexes		49 920,99		49 920,99	58 420,17
Créances sur les autres débiteurs					
CHARGES CONSTATÉES D'AVANCE					

III – ÉTATS FINANCIERS	III
Bilan (en euros)	A

ACTIF	Note	Exercice N			Exercice N-1
		BRUT	amortissements, dépréciations	NET	NET
TOTAL ACTIF CIRCULANT (HORS TRÉSORERIE) (II)		61 059,58		61 059,58	71 520,49
TRÉSORERIE					
VALEURS MOBILIÈRES DE PLACEMENT					
DISPONIBILITÉS					
AUTRES					
TOTAL TRÉSORERIE (III)					
COMPTES DE REGULARISATION (dont primes de remboursement des obligations) (IV)					
ÉCARTS DE CONVERSION ACTIF (V)					
TOTAL GÉNÉRAL (I + II + III + IV + V)		61 059,58		61 059,58	71 520,49

III – ÉTATS FINANCIERS	III
Bilan (en euros)	A

FONDS PROPRES ET PASSIF	Note	Exercice N	Exercice N-1
FONDS PROPRES			
APPORTS NON RATTACHÉS A UN ACTIF DÉTERMINÉ			
Dotations			
Fonds globalisés			
SUBVENTIONS D'INVESTISSEMENT			
Rattachées à un actif amortissable			
Rattachées à un actif non amortissable			
NEUTRALISATIONS ET RÉGULARISATIONS			
RÉSERVES			
REPORT A NOUVEAU		70 302,40	46 165,37
RÉSULTAT DE L'EXERCICE		-11 393,44	24 137,03
DROITS DU CONCÉDANT ET DE L'AFFERMANT			
DROITS DE L'AFFECTANT ET DU REMETTANT			
TOTAL FONDS PROPRES (I)		58 908,96	70 302,40
PASSIF			
PROVISIONS POUR RISQUES ET CHARGES			
PROVISIONS POUR RISQUES			
PROVISIONS POUR CHARGES			
TOTAL PROVISIONS POUR RISQUES ET CHARGES (1)			
DETTES FINANCIÈRES			
EMPRUNTS OBLIGATAIRES			
EMPRUNTS SOUSCRITS AUPRÈS DES ÉTABLISSEMENTS DE CRÉDIT			
DETTES FINANCIÈRES ET AUTRES EMPRUNTS			
TOTAL DETTES FINANCIÈRES (2)			
DETTES NON FINANCIÈRES			
Dettes fournisseurs et comptes rattachés		372,62	
Dettes fiscales et sociales		1 708,00	860,00
Avances et acomptes reçus			
Dettes correspondant à des opérations pour compte de tiers			

III – ÉTATS FINANCIERS	III
Bilan (en euros)	A

FONDS PROPRES ET PASSIF	Note	Exercice N	Exercice N-1
Fonds gérés par la collectivité			
Dettes sur budgets annexes			
Autres dettes non financières		70,00	358,09
PRODUITS CONSTATÉS D'AVANCE			
TOTAL DETTES NON FINANCIÈRES (3)		2 150,62	1 218,09
TRÉSORERIE			
AUTRES ÉLÉMENTS DE TRÉSORERIE PASSIVE			
TOTAL TRÉSORERIE (4)			
TOTAL PASSIF (II) = (1+2+3+4)		2 150,62	1 218,09
COMPTES DE RÉGULARISATION (III)			
ÉCARTS DE CONVERSION PASSIF (IV)			
TOTAL GÉNÉRAL (I+II+III+IV)		61 059,58	71 520,49

III – ÉTATS FINANCIERS	III
Compte de résultat (en euros)	B

	Note	Exercice N	Exercice N-1	Variation
PRODUITS DE FONCTIONNEMENT				
PRODUITS SANS CONTREPARTIE DIRECTE (ou subventions et produits assimilés)				
Dotations de l'état				
Participations		65 309,59		
Compensations, autres attributions et autres participations				
Dons et legs				
Impôts et taxes				
PRODUITS AVEC CONTREPARTIE DIRECTE				
Ventes de biens ou prestations de services		96 840,29		
Produits des cessions d'actifs				
Autres produits de gestion		0,67		
Production stockée et immobilisée				
AUTRES PRODUITS				
Reprises sur amortissement, dépréciations, provisions et transferts de charges				
Reprises du financement rattaché à un actif				
Neutralisation des amortissements, dépréciations et provisions				
Neutralisation des moins-values de cession				
TOTAL PRODUITS DE FONCTIONNEMENT (I)		162 150,55		
CHARGES DE FONCTIONNEMENT				
Achats et charges externes		102 459,93		
Charges de personnel				
<i>Dont salaires, traitements et rémunérations diverses</i>				
<i>Dont charges sociales</i>				
Indemnités des élus (et membres du CESR)				
Autres charges de fonctionnement (dont pertes sur créances irrécouvrables)		71 084,06		
Impôts et taxes				
Dotations aux amortissements, dépréciations, provisions				
Valeurs nettes comptables des éléments d'actifs cédés				
Neutralisation des dépréciations et provisions				

III – ÉTATS FINANCIERS	III
Compte de résultat (en euros)	B

	Note	Exercice N	Exercice N-1	Variation
Neutralisation des plus-values de cession				
TOTAL CHARGES DE FONCTIONNEMENT (II)		173 543,99		
CHARGES D'INTERVENTION				
Dispositifs d'intervention pour compte propre				
<i>Dont ménages</i>				
<i>Dont personnes morales de droit privé</i>				
<i>Dont collectivités territoriales</i>				
<i>Dont autres organismes publics</i>				
<i>Dont établissements d'enseignement</i>				
Autres charges				
TOTAL CHARGES D'INTERVENTION (III)				
PRODUITS (ou CHARGES) NETS DE L'ACTIVITE (IV = I - II - III)		-11 393,44		
PRODUITS FINANCIERS				
Produits des participations et des prêts				
Produits des valeurs mobilières de placement				
Produits nets sur cessions de valeurs mobilières de placement				
Autres produits financiers				
Reprises sur amortissements, dépréciations, provisions financières et transferts de charges				
TOTAL PRODUITS FINANCIERS (V)				
CHARGES FINANCIERES				
Charges d'intérêts				
Charges nettes sur cessions de valeurs mobilières de placement				
Autres charges financières				
Dotations aux amortissements, aux dépréciations et aux provisions financières				
TOTAL CHARGES FINANCIERES (VI)				
PRODUITS (ou CHARGES) FINANCIERS NETS (VII = V - VI)				
RESULTAT DE L'EXERCICE (VIII = IV + VII)		-11 393,44		

III – ÉTATS FINANCIERS	III
ANNEXE	C

L'annexe est une pièce jointe au Compte financier unique pour les collectivités expérimentant la certification des comptes.

Pour les autres collectivités, cet état est SANS OBJET.

État des Contrôles du Compte Financier

La vue détaillée fournie par le comptable est concordante avec la vue d'ensemble fournie par l'ordonnateur

V – ARRETE ET SIGNATURES	V
ARRETE ET SIGNATURES	A

Date d'édition : 04/04/2023

Comptable(s)

M GILLES CLIPET

du 01/01/2022

Ayant exercé au cours de la gestion

au 04/04/2023

Vu et certifié par le comptable supérieur ou son délégué qui déclare que le présent compte est exact en ses résultats.

Observations :**FLORENTIN Sophie (1018793968-0), Inspecteur des Finances Publiques****DDFiP DE L'AUBE , le 06/04/2023**

Le comptable soussigné affirme véritable, sous les peines de droit, le présent compte.

CLIPET Gilles (1002498265-0), Inspecteur divisionnaire FiP hors classe**AUBE , le 06/04/2023**

Vu par l'ordonnateur ou son délégué qui certifie que le présent compte a été voté le 22/05/2023 par l'organe délibérant.

PICHERY PHILIPPE (ppichery-xt), PRESIDENT**TROYES , le 13/06/2023**

REPUBLIQUE FRANCAISE

ETABLISSEMENT ET SERVICE SOCIAL ET MEDICO-SOCIAL

POSTE COMPTABLE DE LA COLLECTIVITE AUBE

BUDGET : 02 BUDGET FOYER DE L'ENFANCE

M22

COMPTE ADMINISTRATIF

voté par nature

ANNEE 2022

NUMERO SIRET : 221 000 052 00300

**ANNEXE : CADRE NORMALISE DE PRESENTATION DU COMPTE ADMINISTRATIF D'UN ETABLISSEMENT ET SERVICE SOCIAL
ET MEDICO-SOCIAL RELEVANT DE L'ARTICLE L.312-1 DU CODE DE L'ACTION SOCIALE ET DES FAMILLES**

N° FINESS / Nom de l'établissement ou service

ADRESSE :

Date de la dernière habilitation:

Département :

ORGANSIME GESTIONNAIRE :

TELEPHONE / FAX / Email :

**NOM DU DIRECTEUR ou de la personne ayant qualité pour
représenter l'établissement:**

CATEGORIE :

COMPETENCE :

CONVENTION NATIONALE majoritaire du travail :

DATE D'ARRIVEE DES DOCUMENTS :

CAPACITE AUTORISEE ET FINANCEE :

Eléments du budget exécutoire

Effectifs en nb d'ETP prévus au BE

Déficit incorporé N-2 (chiffre positif)

Excédent incorporé N-2

Nombre de jours de fractionnement de l'ESMS

Prévu **BE** Réalisé

CA

3. Tableaux récapitulatif de l'exécution budgétaire

Totaux	Dépenses - Charges			Recettes - Produits		
	Budget exécutoire n	Réel n	Ecart	Budget exécutoire n	Réel n	Ecart

SECTION D'INVESTISSEMENT POUR L'ETABLISSEMENT						
Total (1)	2 261 521,58	598 291,53	1 663 230,05	2 261 521,58	605 232,26	1 656 289,32

SECTION D'EXPLOITATION POUR L'ETABLISSEMENT						
Total (2)	12 154 300,00	11 946 756,89	207 543,11	12 004 188,21	12 284 698,05	-280 509,84
Reprise des résultat (4)				150 111,79		150 111,79
Total Général (2 à 4)	12 154 300,00	11 946 756,89	207 543,11	12 154 300,00	12 284 698,05	-130 398,05

4.2.1 SECTION D'INVESTISSEMENT : EMPLOIS

	Budget initial (1)	Crédits complémentaires ou virements (2)	Total (3)=(1)+(2)	Réal (4)	Ecart		
					Montant (5)=(4)-(3)	En % (6)=(5)/(3)	
REDUCTION DES FONDS PROPRES OU REPRISE SUR APPORTS							
139	SUBVENTIONS D'INVESTISSEMENT INSCRITES AU COMPTE DE RESULTAT	807,00	2 600,00	3 407,00	3 406,40	-0,60	-0,02
REPRISES							
REMBOURSEMENT DES DETTES FINANCIERES							
COMPTE DE LIAISON INVESTISSEMENT							
ACQUISITION D'ELEMENTS DE L'ACTIF IMMOBILISE							
24	IMMOBILISATIONS AFFECTEES, CONCEDEES OU MISES A DISPOSITION						
AUTRES							
003	EXCEDENT PREVISIONNEL D'INVESTISSEMENT		1 094 767,58	1 094 767,58		-1 094 767,58	-100,00
	TOTAL GENERAL	807,00	1 097 367,58	1 098 174,58	3 406,40	-1 094 768,18	-99,69

4.2.2 SECTION D'INVESTISSEMENT : RESSOURCES

Budget initial (1)	Crédits complémentaires ou virements (2)	Total (3)=(1)+(2)	Réal (4)	Ecart	
				Montant (5)=(4)-(3)	En % (6)=(5)/(3)

AUGMENTATION DES FONDS PROPRES

131	SUBVENTIONS D'EQUIPEMENTS RECUES					
-----	----------------------------------	--	--	--	--	--

DOTATIONS AUX PROVISIONS

AUGMENTATION DES DETTES FINANCIERES

COMPTE DE LIAISON

181	COMPTE DE LIAISON : AFFECTATION A...					
-----	--------------------------------------	--	--	--	--	--

IMMOBILISATIONS (SORTIES)

24	IMMOBILISATIONS AFFECTEES, CONCEDEES OU MISES A DISPOSITION					
----	---	--	--	--	--	--

AUTRES

001	EXCEDENT INVESTISSEMENT REPORTE		1 642 129,32	1 642 129,32		-1 642 129,32 -100,00
-----	---------------------------------	--	--------------	--------------	--	--------------------------

	TOTAL GENERAL		1 642 129,32	1 642 129,32		-1 642 129,32 -100,00
--	----------------------	--	---------------------	---------------------	--	----------------------------------

4.2.1.1 SECTION D'INVESTISSEMENT : TABLEAU DES EMPLOIS

Budget initial (1)	DM ou virements de crédits (2)	Total (3)=(1)+(2)	Etablissements publics		Net (public) (6)=(4)-(5)	Ecart	
			Mandats émis (4)	Mandats annulation (5)		Montant (7)=(6)-(3)	En % (8)=(7)/(3)

REDUCTION DES FONDS PROPRES OU REPRISE SUR APPORTS

10	TOTAL							
1391	SUBVENTIONS ETAT INSCRITES AU CPTÉ DE RESULTAT			2 600,00		2 600,00	2 600,00	
1392	SUBVENTIONS COLLECTIVITES ET ETS PUB INSCRITES AU CPTÉ DE RESULTAT	807,00	2 600,00	3 407,00	806,40	806,40	-2 600,60	-76,33
13	TOTAL	807,00	2 600,00	3 407,00		3 406,40	-0,60	-0,02

REPRISES

14	TOTAL							
15	TOTAL							

4.2.1.2 SECTION D'INVESTISSEMENT : TABLEAU DES EMPLOIS (SUITE)

	Budget initial (1)	DM ou virements de crédits (2)	Total (3)=(1)+(2)	Etablissements publics		Net (public) (6)=(4)-(5)	Ecart	
				Mandats émis (4)	Mandats annulation (5)		Montant (7)=(6)-(3)	En % (8)=(7)/(3)
REMBOURSEMENTS DES DETTES FINANCIERES								
16	TOTAL							
COMPTES DE LIAISON(EN EMPLOIS)								
181	TOTAL							
ACQUISITION D'ELEMENTS DE L'ACTIF IMMOBILISE								
2033	FRAIS D'INSERTION	1 000,00	1 000,00				-1 000,00	-100,00
20	TOTAL	1 000,00	1 000,00				-1 000,00	-100,00

4.2.1.4 SECTION D'INVESTISSEMENT : TABLEAU DES EMPLOIS (SUITE)

	Budget initial (1)	DM ou virements de crédits (2)	Total (3)=(1)+(2)	Etablissements publics		Net (public) (6)=(4)-(5)	Ecart	
				Mandats émis (4)	Mandats annulation (5)		Montant (7)=(6)-(3)	En % (8)=(7)/(3)
REMBOURSEMENTS DES DETTES FINANCIERES								
26	TOTAL							
275	Dépôts et cautionnements versés	1 000,00	1 000,00				-1 000,00	-100,00
27	TOTAL							
	1 000,00		1 000,00				-1 000,00	-100,00
AUTRES								
AMORTISSEMENTS DES IMMOBILISATIONS (REPRISES)								
28	TOTAL							

4.2.1.5 SECTION D'INVESTISSEMENT : TABLEAU DES EMPLOIS (SUITE ET FIN)

	Budget initial (1)	DM ou virements de crédits (2)	Total (3)=(1)+(2)	Etablissements publics		Net (public) (6)=(4)-(5)	Ecart		
				Mandats émis (4)	Mandats annulation (5)		Montant (7)=(6)-(3)	En % (8)=(7)/(3)	
AUTRES									
PROVISIONS POUR DEPRECIATION DES IMMOBILISATIONS (REPRISES)									
29	TOTAL								
39	PROVISIONS POUR DEPRECIATION DE STOCKS ET EN COURS								
481	CHARGES A REPARATIR SUR PLUSIEURS EXERCICES (AUGMMENTATION)								
49	PROVISIONS POUR DEPRECIATION DES COMPTES DE TIERS (REPRISES)								
59	PROVISIONS POUR DEPRECIATION DES COMPTES FINANCIERS (REPRISES)								
003	EXCEDENT PREVISIONNEL D'INVESTISSEMENT								
		1 094 767,58	1 094 767,58				-1 094 767,58	-100,00	
	TOTAL GENERAL	642 900,00	1 618 621,58	2 261 521,58	600 286,77	1 995,24	598 291,53	-1 663 230,05	-73,54

4.2.2.2 SECTION D'INVESTISSEMENT : TABLEAU DES RESSOURCES (SUITE)

	Budget initial (1)	DM ou virements de crédits (2)	Total (3)=(1)+(2)	Etablissements publics		Net (public) (6)=(4)-(5)	Ecart	
				Titres émis (4)	Titres en annulation (5)		Montant (7)=(6)-(3)	En % (8)=(7)/(3)
AUGMENTATION DES DETTES FINANCIERES								
16	TOTAL							
COMPTE DE LIAISON								
18	TOTAL							
IMMOBILISATIONS (SORTIES)								
2031	FRAIS D'ETUDES	900,00	900,00				-900,00	-100,00
20	TOTAL	900,00	900,00				-900,00	-100,00
21	TOTAL							

4.2.2.3 SECTION D'INVESTISSEMENT : TABLEAU DES RESSOURCES (SUITE)

Budget initial (1)	DM ou virements de crédits (2)	Total (3)=(1)+(2)	Etablissements publics		Net (public) (6)=(4)-(5)	Ecart	
			Titres émis (4)	Titres en annulation (5)		Montant (7)=(6)-(3)	En % (8)=(7)/(3)

IMMOBILISATIONS (SORTIES) -SUITE-

22	TOTAL							
----	-------	--	--	--	--	--	--	--

IMMOBILISATIONS (SORTIES) -SUITE-

23	TOTAL							
----	-------	--	--	--	--	--	--	--

24	TOTAL							
----	-------	--	--	--	--	--	--	--

26	TOTAL							
----	-------	--	--	--	--	--	--	--

27	TOTAL							
----	-------	--	--	--	--	--	--	--

4.2.2.4 SECTION D'INVESTISSEMENT : TABLEAU DES RESSOURCES (SUITE ET FIN)

Budget initial (1)	DM ou virements de crédits (2)	Total (3)=(1)+(2)	Etablissements publics		Net (public) (6)=(4)-(5)	Ecart	
			Titres émis (4)	Titres en annulation (5)		Montant (7)=(6)-(3)	En % (8)=(7)/(3)

AUTRES

AMORTISSEMENTS DES IMMOBILISATIONS (DOTATIONS)

2812	AMORTISSEMENTS AMENAGEMENTS DE TERRAINS, PLANTATIONS A DEMEURE	37 062,00		37 062,00	24 059,89		24 059,89	-13 002,11	-35,08
28131	AMORTISSEMENTS BATIMENTS	104 935,00		104 935,00	103 843,02		103 843,02	-1 091,98	-1,04
28135	AMORTISSEMENTS INSTALLATIONS GENERALES ET AGENCEMENTS DES CONSTRUCTIONS	167 785,00		167 785,00	167 556,26		167 556,26	-228,74	-0,14
28154	AMORTISSEMENTS MATERIEL ET OUTILLAGE	51 022,00		51 022,00	49 021,43		49 021,43	-2 000,57	-3,92
28181	AMORTISSEMENTS INSTALLATIONS GENERALES,AGENCEMENTS,AMENAGEMENTS DIVERS	2 089,00		2 089,00	2 088,11		2 088,11	-0,89	-0,04
28182	AMORTISSEMENTS MATERIEL DE TRANSPORT	62 205,00		62 205,00	48 333,65		48 333,65	-13 871,35	-22,30
28184	AMORTISSEMENTS MOBILIER	50 107,00		50 107,00	51 603,61		51 603,61	1 496,61	2,99
28188	AMORTISSEMENTS AUTRES IMMOBILISATIONS CORPORELLES	66 795,00	-24 600,00	42 195,00	70 802,75		70 802,75	28 607,75	67,80
28	TOTAL	542 000,00	-24 600,00	517 400,00	517 308,72		517 308,72	-91,28	-0,02

PROVISIONS POUR DEPRECIATION DES IMMOBILISATIONS (DOTATIONS)

29	TOTAL								
39	PROVISIONS POUR DEPRECIATION DE STOCKS ET EN COURS								
481	CHARGES A REPARATIR SUR PLUSIEURS EXERCICES (DIMINUTION)								
49	PROVISIONS POUR DEPRECIATION DES COMPTES DE TIERS (DOTATIONS)				600,00		600,00	600,00	
59	PROVISIONS POUR DEPRECIATION DES COMPTES FINANCIERS (DOTATIONS)								
001	EXCEDENT INVESTISSEMENT REPORTE		1 642 129,32	1 642 129,32				-1 642 129,32	-100,00
	TOTAL GENERAL	642 900,00	1 618 621,58	2 261 521,58	605 232,26		605 232,26	-1 656 289,32	-73,24

4.3.1 TABLEAU DES AMORTISSEMENTS

		Amortissements cumulés au 31 décembre n-1 (1)	Dotations de l'exercice (2)	Diminution résultant des sorties de l'exercice (3)	Amortissements cumulés au 31 décembre n (4) = (1) + (2) - (3)
AMORTISSEMENTS DES IMMOBILISATIONS INCORPORELLES					
2801	FRAIS D'ETABLISSEMENT				
2803	FRAIS DE RECHERCHE ET DE DEVELOPPEMENT				
2805	CONCESSIONS ET DROITS SIMILAIRES, BREVETS, LICENCES, MARQUES ET PROCEDES, DROITS ET VALEURS SIMILAIRES				
2806	DROIT DU BAIL				
2807	FONDS COMMERCIAL (ETABLISSEMENTS PRIVES)				
2808	AUTRES IMMOBILISATIONS INCORPORELLES				
AMORTISSEMENTS DES IMMOBILISATIONS CORPORELLES					
2811	TERRAINS				
2812	AGENCEMENTS ET AMENAGEMENTS DES TERRAINS, PLANTATIONS A DEMEURE				
2813	CONSTRUCTIONS SUR SOL PROPRE				
2814	CONSTRUCTIONS SUR SOL D'AUTRUI				
2815	INSTALLATIONS TECHNIQUES, MATERIEL ET OUTILLAGE				
2818	AUTRES IMMOBILISATIONS CORPORELLES				
	DONT : MATERIEL DE TRANSPORT				
	MATERIEL DE BUREAU				
	MATERIEL INFORMATIQUE				
282	AMORTISSEMENT DES IMMOBILISATIONS RECUES EN AFFECTATION (ETABLISSEMENTS PUBLICS)				
TOTAL GENERAL					

4.3.3 TABLEAU DES PROVISIONS

		Montants au au 31 décembre n-1 (1)	Dotations de l'exercice (2)	Reprises de l'exercice (3)	Montant au 31 décembre n (4) = (1) + (2) - (3)
RESERVES DE COMPENSATION					
10686	DES DEFICITS D'EXPLOITATION				
10687	DES CHARGES D'AMORTISSEMENTS				
PROVISIONS REGLEMENTEES					
141	RESERVE DE TRESORERIE				
142	POUR RENOUVELLEMENT DES IMMOBILISATIONS				
145	AMORTISSEMENTS DEROGATOIRES				
14861	RESERVES DE PLUS VALUES NETTES D'ACTIF IMMOBILISE				
14862	RESERVES DE PLUS VALUES NETTES D'ACTIF CIRCULANT				
PROVISIONS POUR RISQUES ET CHARGES					
151	PROVISIONS POUR RISQUES				
157	PROVISIONS POUR CHARGES A REPARTIR SUR PLUSIEURS EXERCICES				
158	AUTRES PROVISIONS POUR CHARGES				
DEPRECIATIONS					
29	DEPRECIATION DES IMMOBILISATIONS				
39	DEPRECIATION DES STOCKS ET ENCOURS				
49	DEPRECIATION DES COMPTES DE TIERS				
59	DEPRECIATION DES COMPTES FINANCIERS				
FONDS DEDIES					

193	ENGAGEMENTS A REALISER SUR INVESTISSEMENTS				
194	SUR SUBVENTIONS DE FONCTIONNEMENTS				
195	SUR DONS MANUELS AFFECTES				
197	SUR LEGS ET DONATIONS AFFECTES				
	TOTAL GENERAL				

5.1.1 CHARGES DE LA SECTION D'EXPLOITATION

GRUPE I : DEPENSES AFFERENTES A L'EXPLOITATION COURANTE

	Réal accepté n-1 (1)	Budget exécutoire n (2)	Virements de crédits et DM (3)	Total (4)=(2)+(3)	Dépenses réalisées n (5)	Ecart		Retenu par l'autorité de tarification
						Montant (6)=(5)-(4)	En % (7)=(6)/(4)	
ACHATS								
606	FOURNITURES MEDICALES	1 362 000,00	229 250,00	1 591 250,00	1 563 329,08	-27 920,92	-1,75	
60611	EAU ET ASSAINISSEMENT	35 500,00	14 000,00	49 500,00	48 796,13	-703,87	-1,42	
60612	ENERGIE, ELECTRICITE	175 000,00	56 000,00	231 000,00	226 903,62	-4 096,38	-1,77	
60621	COMBUSTIBLES ET CARBURANTS	46 000,00	24 000,00	70 000,00	64 889,44	-5 110,56	-7,30	
60622	PRODUITS D'ENTRETIEN	75 000,00	-5 900,00	69 100,00	64 695,57	-4 404,43	-6,37	
60623	FOURNITURES D'ATELIER	86 000,00	16 200,00	102 200,00	100 974,21	-1 225,79	-1,20	
60624	FOURNITURES ADMINISTRATIVES	15 000,00	3 500,00	18 500,00	15 798,23	-2 701,77	-14,60	
60625	FOURNITURES SCOLAIRES, EDUCATIVES ET DE LOISIRS	31 000,00	21 500,00	52 500,00	50 993,04	-1 506,96	-2,87	
606261	PROTECTIONS, PRODUITS ABSORBANTS	9 000,00	2 000,00	11 000,00	10 332,78	-667,22	-6,07	
606268	AUTRES FOURNITURES HOTELIERES	172 000,00	44 250,00	216 250,00	210 504,73	-5 745,27	-2,66	
6063	ALIMENTATION	700 000,00	51 700,00	751 700,00	750 853,28	-846,72	-0,11	
6066	FOURNITURES MEDICALES	17 500,00	2 000,00	19 500,00	18 588,05	-911,95	-4,68	
SERVICES EXTERIEURS								
611		132 500,00	35 300,00	167 800,00	160 509,77	-7 290,23	-4,34	
61128	AUTRES PRESTATIONS MEDICO-SOCIALES	132 500,00	35 300,00	167 800,00	160 509,77	-7 290,23	-4,34	

5.1.1 CHARGES DE LA SECTION D'EXPLOITATION

GRUPE I : DEPENSES AFFERENTES A L'EXPLOITATION COURANTE

	Réal accepté n-1 (1)	Budget exécutoire n (2)	Virements de crédits et DM (3)	Total (4)=(2)+(3)	Dépenses réalisées n (5)	Ecart		Retenu par l'autorité de tarification
						Montant (6)=(5)-(4)	En % (7)=(6)/(4)	
AUTRES SERVICES EXTERIEURS								
624		30 000,00	13 000,00	43 000,00	34 137,61	-8 862,39	-20,61	
62428	AUTRES TRANSPORTS D'USAGERS	30 000,00	13 000,00	43 000,00	34 137,61	-8 862,39	-20,61	
625		2 000,00	550,00	2 550,00	1 512,72	-1 037,28	-40,68	
6251	VOYAGES ET DEPLACEMENTS	2 000,00	550,00	2 550,00	1 512,72	-1 037,28	-40,68	
626		11 000,00	2 000,00	13 000,00	10 592,39	-2 407,61	-18,52	
6261	FRAIS D'AFFRANCHISSEMENTS	8 000,00	2 000,00	10 000,00	7 969,80	-2 030,20	-20,30	
6262	FRAIS DE TELECOMMUNICATIONS	3 000,00		3 000,00	2 622,59	-377,41	-12,58	
628		167 500,00	73 200,00	240 700,00	190 868,23	-49 831,77	-20,70	
6281	PRESTATIONS DE BLANCHISSAGE A L'EXTERIEUR	3 000,00	-2 000,00	1 000,00		-1 000,00	-100,00	
6282	PRESTATIONS D'ALIMENTATION A L'EXTERIEUR	8 000,00	8 200,00	16 200,00	12 133,52	-4 066,48	-25,10	
6287	REMBOURSEMENT DE FRAIS	200,00		200,00		-200,00	-100,00	
6288	DIVERS, AUTRES	156 300,00	67 000,00	223 300,00	178 734,71	-44 565,29	-19,96	
TOTAL GROUPE I		1 705 000,00	353 300,00	2 058 300,00	1 960 949,80	-97 350,20	-4,73	

5.1.1 CHARGES DE LA SECTION D'EXPLOITATION (SUITE)

GRUPE II : DEPENSES AFFERENTES AU PERSONNEL

	Réal accepté n-1 (1)	Budget exécutoire n (2)	Virements de crédits et DM (3)	Total (4)=(2)+(3)	Dépenses réalisées n (5)	Ecart		Retenu par l'autorité de tarification
						Montant (6)=(5)-(4)	En % (7)=(6)/(4)	
633		257 400,00	24 236,00	281 636,00	281 634,61	-1,39		
6331		52 800,00	2 779,00	55 579,00	55 578,49	-0,51		
6333		164 400,00	18 803,00	183 203,00	183 202,84	-0,16		
6336		40 200,00	2 654,00	42 854,00	42 853,28	-0,72		
641		5 848 000,00	525 160,00	6 373 160,00	6 372 714,51	-445,49	-0,01	
64111		3 288 000,00	-25 288,00	3 262 712,00	3 262 711,52	-0,48		
64112		29 000,00		29 000,00	28 558,72	-441,28	-1,52	
64113		208 000,00	-7 715,00	200 285,00	200 284,66	-0,34		
641184			7 700,00	7 700,00	7 700,00			
64131		1 080 000,00	256 191,00	1 336 191,00	1 336 190,28	-0,72		
64138		31 000,00	-31 000,00					
641384			5 300,00	5 300,00	5 300,00			
641388			26 825,00	26 825,00	26 824,04	-0,96		
64151		1 128 000,00	236 905,00	1 364 905,00	1 364 904,04	-0,96		
64156		84 000,00	51 442,00	135 442,00	135 441,25	-0,75		
641584			4 800,00	4 800,00	4 800,00			
642		22 100,00	-4 139,00	17 961,00	17 960,54	-0,46		
6421		22 100,00	-4 139,00	17 961,00	17 960,54	-0,46		
645		2 133 800,00	-52 896,00	2 080 904,00	2 080 166,46	-737,54	-0,04	
64511		1 083 600,00	20 111,00	1 103 711,00	1 103 310,06	-400,94	-0,04	

5.1.1 CHARGES DE LA SECTION D'EXPLOITATION (SUITE)

GRUPE II : DEPENSES AFFERENTES AU PERSONNEL

	Réal accepté n-1 (1)	Budget exécutoire n (2)	Virements de crédits et DM (3)	Total (4)=(2)+(3)	Dépenses réalisées n (5)	Ecart		Retenu par l'autorité de tarification
						Montant (6)=(5)-(4)	En % (7)=(6)/(4)	
64513		94 000,00	18 584,00	112 584,00	112 583,09	-0,91		
64515		948 000,00	-89 492,00	858 508,00	858 507,64	-0,36		
64521		7 100,00	-2 099,00	5 001,00	5 000,57	-0,43	-0,01	
64523		1 100,00		1 100,00	765,10	-334,90	-30,45	
647		141 700,00	3 639,00	145 339,00	145 337,35	-1,65		
6471		24 600,00	-417,00	24 183,00	24 182,95	-0,05		
64784		92 100,00	7 294,00	99 394,00	99 393,33	-0,67		
64788		25 000,00	-3 238,00	21 762,00	21 761,07	-0,93		
TOTAL GROUPE II		8 403 000,00	496 000,00	8 899 000,00	8 897 813,47	-1 186,53	-0,01	

5.1.1 CHARGES DE LA SECTION D'EXPLOITATION (SUITE)

GRUPE III : DEPENSES AFFERENTES A LA STRUCTURE

	Réal accepté n-1 (1)	Budget exécutoire n (2)	Virements de crédits et DM (3)	Total (4)=(2)+(3)	Dépenses réalisées n (5)	Ecart		Retenu par l'autorité de tarification
						Montant (6)=(5)-(4)	En % (7)=(6)/(4)	
613		281 800,00	5 049,01	286 849,01	277 658,56	-9 190,45	-3,20	
6132	LOCATIONS IMMOBILIERES	276 300,00	3 049,01	279 349,01	272 176,46	-7 172,55	-2,57	
61353	MATERIEL DE TRANSPORT	3 000,00		3 000,00	1 897,76	-1 102,24	-36,74	
61358	AUTRES LOCATIONS MOBILIERES	2 500,00	2 000,00	4 500,00	3 584,34	-915,66	-20,35	
614	CHARGES LOCATIVES ET DE COPROPRIETE	76 000,00	13 000,00	89 000,00	84 494,21	-4 505,79	-5,06	
614	CHARGES LOCATIVES ET DE COPROPRIETE	76 000,00	13 000,00	89 000,00	84 494,21	-4 505,79	-5,06	
615	ENTRETIEN ET REPARATIONS	193 100,00	-6 009,00	187 091,00	137 234,33	-49 856,67	-26,65	
61521	ENTRET,&REPAR, BAT PUB	80 000,00	-1 009,00	78 991,00	59 209,47	-19 781,53	-25,04	
61528	ENTRET,&REPAR, AUTRES	10 000,00		10 000,00	4 594,55	-5 405,45	-54,05	
61551	ENTRETIEN ET REPARATION DU MATERIEL MEDICAL	100,00		100,00		-100,00	-100,00	
61558	ENTRETIEN ET REPARATION DES AUTRES MATERIELS ET OUTILLAGES	51 000,00	-1 000,00	50 000,00	37 283,25	-12 716,75	-25,43	
61568	MAINTENANCE - AUTRES	52 000,00	-4 000,00	48 000,00	36 147,06	-11 852,94	-24,69	
616	PRIMES D'ASSURANCES	11 500,00	1 250,99	12 750,99	11 091,54	-1 659,45	-13,01	
6163	ASSURANCE TRANSPORT	11 500,00	1 250,99	12 750,99	11 091,54	-1 659,45	-13,01	
618		4 100,00	1 300,00	5 400,00	5 198,00	-202,00	-3,74	
6182	DOCUMENTATION GENERALE ET TECHNIQUE	2 100,00	-500,00	1 600,00	1 436,50	-163,50	-10,22	
6185	FRAIS DE COLLOQUES, SEMINAIRES,CONFERENCES	2 000,00	1 800,00	3 800,00	3 761,50	-38,50	-1,01	
637	AUTRES IMPOTS, TAXES ET VERSEMENTS ASSIMILES (AUTRES ORGANISMES)	18 000,00	4 209,00	22 209,00	7 969,46	-14 239,54	-64,12	
637	AUTRES IMPOTS, TAXES ET VERSEMENTS ASSIMILES (AUTRES ORGANISMES)	18 000,00	4 209,00	22 209,00	7 969,46	-14 239,54	-64,12	

AUTRES CHARGES DE GESTION COURANTE

5.1.1 CHARGES DE LA SECTION D'EXPLOITATION (SUITE)

GRUPE III : DEPENSES AFFERENTES A LA STRUCTURE

	Réal accepté n-1 (1)	Budget exécutoire n (2)	Virements de crédits et DM (3)	Total (4)=(2)+(3)	Dépenses réalisées n (5)	Ecart		Retenu par l'autorité de tarification
						Montant (6)=(5)-(4)	En % (7)=(6)/(4)	
654		211,00		211,00		-211,00	-100,00	
6541		211,00		211,00		-211,00	-100,00	
658		46 789,00	20 000,00	66 789,00	40 614,70	-26 174,30	-39,19	
6582		31 789,00	20 000,00	51 789,00	29 611,80	-22 177,20	-42,82	
6588		15 000,00		15 000,00	11 002,90	-3 997,10	-26,65	

CHARGES FINANCIERES**CHARGES EXCEPTIONNELLES**

671		8 500,00	200,00	8 700,00	5 824,10	-2 875,90	-33,06	
6711	INTERETS MORATOIRES ET PENALITES SUR MARCHES	1 000,00		1 000,00		-1 000,00	-100,00	
6712	PENALITES, AMENDES FISCALES ET PENALES	7 500,00	200,00	7 700,00	5 824,10	-1 875,90	-24,36	

5.1.1 CHARGES DE LA SECTION D'EXPLOITATION (SUITE ET FIN)

 GROUPE III : DEPENSES AFFERENTES A LA STRUCTURE (suite)

	Réal accepté n-1 (1)	Budget exécutoire n (2)	Virements de crédits et DM (3)	Total (4)=(2)+(3)	Dépenses réalisées n (5)	Ecart		Retenu par l'autorité de tarification
						Montant (6)=(5)-(4)	En % (7)=(6)/(4)	
DOTATIONS AUX AMORTISSEMENTS ET AUX PROVISIONS								
681		542 000,00	-24 000,00	518 000,00	517 908,72	-91,28	-0,02	
68112	AMORTISSEMENT DES IMMOBILISATIONS CORPORELLES	542 000,00	-24 600,00	517 400,00	517 308,72	-91,28	-0,02	
6817	DOTATIONS AUX DEPRECIATIONS DES ACTIFS CIRCULANTS		600,00	600,00	600,00			
TOTAL GROUPE III		1 182 000,00	15 000,00	1 197 000,00	1 087 993,62	-109 006,38	-9,11	
TOTAL GENERAL (GROUPE I + GROUPE II + GROUPE III)		11 290 000,00	864 300,00	12 154 300,00	11 946 756,89	-207 543,11	-1,71	
002	DEFICIT DE FONCTIONNEMENT							
TOTAL DEPENSES D'EXPLOITATION		11 290 000,00	864 300,00	12 154 300,00	11 946 756,89	-207 543,11	-1,71	

5.1.2 PRODUITS DE LA SECTION D'EXPLOITATION

GRUPE I : PRODUITS DE LA TARIFICATION ET ASSIMILES

	Réal accepté n-1 (1)	Budget exécutoire n (2)	Virements de crédits et DM (3)	Total (4)=(2)+(3)	Recettes réalisées n (5)	Ecart		Retenu par l'autorité de tarification
						Montant (6)=(5)-(4)	En % (7)=(6)/(4)	
731213								
7312131								
7312132								
7316								
73171								
73331		11 126 593,00	609 199,21	11 735 792,21	11 735 792,21			
733318								
73332			35 366,00	35 366,00	72 155,28	36 789,28	104,02	
735231								
TOTAL GROUPE I		11 126 593,00	644 565,21	11 771 158,21	11 807 947,49	36 789,28	0,31	

5.1.2 PRODUITS DE LA SECTION D'EXPLOITATION

GRUPE II : AUTRES PRODUITS RELATIFS A L'EXPLOITATION

	Réal accepté n-1 (1)	Budget exécutoire n (2)	Virements de crédits et DM (3)	Total (4)=(2)+(3)	Recettes réalisées n (5)	Ecart		Retenu par l'autorité de tarification
						Montant (6)=(5)-(4)	En % (7)=(6)/(4)	
707								
	VENTE DE MARCHANDISES							
7081	PRODUITS DES SERVICES EXPLOITES DANS L'INTERET DU PERSONNEL	500,00	87,00	587,00	1 029,50	442,50	75,38	
70828	AUTRES PARTICIPATIONS FORFAITAIRES DES USAGERS	100,00		100,00	49,10	-50,90	-50,90	
7084	PRESTATIONS EFFECTUEES PAR LES USAGERS							
7085	PRESTATIONS DELIVREES AUX USAGERS, ACCOMPAGNANTS ET AUTRES TIERS	100,00	97,00	197,00	621,75	424,75	215,61	
744	FCTVA	3 500,00		3 500,00	1 954,12	-1 545,88	-44,17	
747	FONDS A ENGAGER							
7481	FONDS POUR L'EMPLOI HOSPITALIER	10 000,00		10 000,00	7 321,44	-2 678,56	-26,79	
7483	FORFAIT AUTONOMIE							
7488	AUTRES SUBVENTIONS ET PARTICIPATIONS - AUTRES	110 000,00	13 090,00	123 090,00	330 250,00	207 160,00	168,30	
753	FONDS POUR L'EMPLOI HOSPITALIER - COMPTE SUPPRIME EN 2009 - 7481							
7541	FORMATION PROFESSIONNELLE	300,00	15 775,00	16 075,00	20 483,10	4 408,10	27,42	
7548	AUTRES REMBOURSEMENTS DE FRAIS	1 000,00		1 000,00	452,99	-547,01	-54,70	
7588	AUTRES PRODUITS DIVERS DE GESTION COURANTE	15 100,00	19 961,00	35 061,00	55 556,16	20 495,16	58,46	
6419	REMBOURSEMENTS SUR REMUNERATIONS DU PERSONNEL NON MEDICAL	1 000,00		1 000,00	0,99	-999,01	-99,90	
6429	REMBOURSEMENTS SUR REMUNERATIONS DU PERSONNEL MEDICAL							
6459	REMBOURSEMENT SUR CHARGES DE SECURITE SOCIALE ET DE PREVOYANCE	21 000,00	17 900,00	38 900,00	52 512,00	13 612,00	34,99	
6489	FONDS DE COMPENSATION DES CESSATIONS ANTICIPEES D'ACTIVITE							
TOTAL GROUPE II		162 600,00	66 910,00	229 510,00	470 231,15	240 721,15	104,88	

5.1.2 PRODUITS DE LA SECTION D'EXPLOITATION (SUITE ET FIN)

GRUPE III : PRODUITS FINANCIERS ET PRODUITS NON ENCAISSABLES

	Réal accepté n-1 (1)	Budget exécutoire n (2)	Virements de crédits et DM (3)	Total (4)=(2)+(3)	Recettes réalisées n (5)	Ecart		Retenu par l'autorité de tarification
						Montant (6)=(5)-(4)	En % (7)=(6)/(4)	
PRODUITS FINANCIERS								
764								
768								
PRODUITS EXCEPTIONNELS								
7718								
773			113,00	113,00	2 076,88	1 963,88	1 737,95	
775								
777		807,00	2 600,00	3 407,00	3 406,40	-0,60	-0,02	
778					1 036,13	1 036,13		
AUTRES PRODUITS								
7815								
TOTAL GROUPE III		807,00	2 713,00	3 520,00	6 519,41	2 999,41	85,21	
TOTAL GENERAL (GROUPE I + GROUPE II + GROUPE III)		11 290 000,00	714 188,21	12 004 188,21	12 284 698,05	280 509,84	2,34	
002			150 111,79	150 111,79		-150 111,79	-100,00	
TOTAL RECETTES D'EXPLOITATION		11 290 000,00	864 300,00	12 154 300,00	12 284 698,05	130 398,05	1,07	

IV - ANNEXES
ETAT DES METHODES UTILISEES

(Délibération du 18 octobre 2005)

Désignation	Nature comptable M22	Durée de l'amortissement	Taux de l'amortis- sement
<u>IMMOBILISATIONS INCORPORELLES</u>			
Frais d'études (non suivies de réalisation)	2031	5 ans	20%
Logiciels	205	2 ans	50%
<u>IMMOBILISATIONS CORPORELLES</u>			
Aménagement, agencement de terrains	212	10 ans	10%
Construction de bâtiments	2131	30 ans	3,33%
Installations générales, agencements, aménagements des constructions	2135	15 ans	6,66%
Installations spécifiques	2153	15 ans	6,66%
Gros matériel et outillages techniques	2154	10 ans	10%
Petit matériel et petits outillages techniques	2154	5 ans	20%
Installations générales, agencements, aménagements autres	2181	10 ans	10%
Matériel de transport	2182	5 ans	20%
Matériel informatique	2183	3 ans	33,33%
Matériel de bureau et mobilier	2184	10 ans	10%
Autres immobilisations corporelles	2188	5 ans	20%

IV - ANNEXES	IV
ÉLÉMENTS DU BILAN - VARIATION DU PATRIMOINE - ENTRÉES	B9.1

ÉTAT DES ENTRÉES D'IMMOBILISATIONS

Compte	Désignation	N° d'inventaire	Valeur d'acquisition	Cumul des amortissement s au 31/12/N	Durée d'amortissement en années
TOTAL GENERAL			594 885,13		
212	AGENCEMENTS ET AMENAGEMENTS DES TERRAINS, PLANTATIONS A DEMEURE		280 789,75		
	57 BUTEES DE STATIONNEMENT	AUT0013868	4 699,08		0
	ABRI DE JARDIN LIEN PARENTAL	AUT0013031	854,19		1
	AIRES DE JEUX	AUT0013205	94 772,40		10
	BORNES RECHARGE VEH.ELEC	AUT0012798	13 787,51		10
	CREATION AIRES DE JEUX	AUT0014227	78 468,00		0
	DEPLACEMENT DE 2 CANDELABRES	AUT0013520	5 703,16		0
	GAZON SYNTHETIQUE AIR JEUX P4G	AUT0012764	2 880,00		10
	GAZON SYNTHETIQUE ENTREE	AUT0013074	747,66		1
	PROTECTION METALLIQUE ATELIER	AUT0012800	1 056,00		1
	REPLACEMENT BARRIERES SECURISEES	AUT0014000	1 987,20		0
	TERRASSEMENT BORNES ELEC VEHICULES	AUT0012854	2 232,00		10
	TRAVAUX VOIRIE	AUT0013727	60 414,72		0
	TRAVAUX VOIRIE ET PARKING	AUT0013915	4 687,03		0
	TRAVAUX VOIRIE ET PARKING	AUT0013999	8 500,80		0
2135	INSTALLATIONS GENERALES, AGENCEMENTS, AMENAGEMENTS DES CONSTRUCTIONS		89 876,27		
	28 CONVECTEURS PAVILLON 4	AUT0013210	15 256,61		15
	2 PORTES METALLIQUE SAS	AUT0014340	1 531,04		1
	2 PORTES METALLIQUE SAS10	AUT0013830	1 273,66		1
	2 PORTES VANTAILS SAS10	AUT0013006	967,08		1
	52 CONVECTEURS ECOLE BUREAUX INFIRMERIE	AUT0014337	17 609,72		1
	AMENAGEMENT MEUBLES SDB P4BB	AUT0013617	5 076,00		15

Compte	Désignation	N° d'inventaire	Valeur d'acquisition	Cumul des amortissements au 31/12/N	Durée d'amortissement en années
TOTAL GENERAL			594 885,13		
	BARREAUX METALLIQUES FENETRE SAS10	AUT0014334	864,00		1
	CABLAGES INFOR TEL TOUT CDE	AUT0012801	10 273,40		15
	CHAUFFE EAU SAS10 PLOMBERIE	AUT0012707	1 763,16		1
	ELECTRICITE BUANDERIE	AUT0012732	2 701,45		15
	FABRICATION POSE ARMOIRES ADPS	AUT0013591	3 811,20		15
	HABILL CABINE INOX ASCENSEUR	AUT0013211	8 359,20		15
	PLONGE A LA BUANDERIE	AUT0013786	1 430,15		1
	RAMPE ACCES B12	AUT0012636	1 416,00		1
	RAMPE PMR ESPACE RENCONTRE	AUT0012635	1 512,00		1
	REALISATION D UNE CUISINE P4G	AUT0013616	8 400,00		15
	SOLDE CONVECTEUR PAVILLON 4	AUT0013485	345,20		1
	TRAVAUX ELECTRIQUE PAV 5 ET 6	AUT0013590	7 286,40		15
2154	MATERIEL ET OUTILLAGE		33 219,72		
	BROYEUR VEGETAUX ATELIER	AUT0013023	2 499,00		5
	LAVE LINGE BUANDERIE	AUT0013042	21 563,58		10
	PACK 10 MACHINES ATELIER	AUT0014264	2 165,34		1
	PACK VISSEUSE PERCEUSE CHOQUE ATELIER	AUT0014001	1 042,80		1
	REMORQUE DE 36 BARRIERES	AUT0013041	4 560,00		5
	SARCLO FRAISE ATELIER	AUT0013024	1 389,00		1
2182	MATERIEL DE TRANSPORT		28 935,68		
	208 DIRECTION GD329LS	AUT0012647	11 210,80		5
	208 GD328LS DIRECTION CHOPARD	AUT0012648	11 210,80		5
	3 REMORQUES SERVICE TECHNIQUE	AUT0013945	6 514,08		5
2183	MATERIEL DE BUREAU ET MATERIEL INFORMATIQUE		4 101,52		
	MOBILIER BUREAU JOHANN	AUT0012638	1 955,06		3
	MOBILIER SERVICE EXTERIEUR	AUT0012639	2 146,46		3
2184	MOBILIER		76 464,96		
	10 ETAGERES POUR CHAMBRES CDE	AUT0013262	1 677,72		10
	15 MATELAS ANTI-PUNAISES DE LIT	AUT0013409	2 883,42		10
	2 BUREAUX ADPS	AUT0013832	822,55		1
	2 BUREAUX ET FAUTEUILS ADPS	AUT0013795	1 187,98		1

Compte	Désignation	N° d'inventaire	Valeur d'acquisition	Cumul des amortissements au 31/12/N	Durée d'amortissement en années
TOTAL GENERAL			594 885,13		
	2 LITS EVACUATION 2 MATELAS	AUT0012704	1 354,99		1
	2 TABLES EN INOX POUR LE B15	AUT0013014	1 124,40		1
	2 TABLES INOX PAV 5 6 ADPS	AUT0013412	849,60		1
	30 MATELAS ANTI-PUNAISES DE LIT	AUT0014018	5 766,84		1
	8 MATELAS ANTI-PUNAISES DE LIT P4G	AUT0014165	1 472,66		1
	AMEUBLEMENT ADPS	AUT0013551	2 808,30		1
	AMEUBLEMENT ADPS	AUT0013784	477,64		1
	AMEUBLEMENT ADPS	AUT0013785	148,06		1
	ARMOIRE A LINGE P6 ETAGE	AUT0013209	396,43		1
	ARMOIRE GASTRONOME P4 CUISINE	AUT0013039	1 548,00		1
	ARMOIRES RIDEAUX BUREAU P4G	AUT0013410	1 079,69		1
	BUREAU ET FAUTEUIL MME CARPENTIER	AUT0013280	1 945,58		10
	BUREAU ET FAUTEUILS BUREAUX B14	AUT0013282	2 003,35		10
	CHARIOT BUANDERIE/P4	AUT0012634	95,04		1
	COMMODE APPART 803 PIELLE	AUT0014148	169,99		1
	FAUTEUIL ACCUEIL CAISSON PSYCHOLOGUE	AUT0013279	657,79		1
	FAUTEUILS SERVICE LINGERIE	AUT0013283	1 223,90		1
	LITS ET SOMMIERS ADPS	AUT0013488	12 001,32		10
	LITS ET SOMMIERS APPARTEMENTS	AUT0014333	6 000,66		1
	MATELAS ANTI-PUNAISES ADPS	AUT0013408	5 766,84		10
	MEUBLE CASIERS P6	AUT0014072	473,46		1
	MOBILIER 4 LOGEMENTS	AUT0014167	899,93		1
	MOBILIER 4 LOGEMENTS	AUT0014168	1 599,87		1
	MOBILIER CUISINE SAS10	AUT0013783	1 085,46		1
	MOBILIER PAVILLON 10	AUT0013788	3 069,95		1
	MOBILIER PAVILLON 10	AUT0013921	944,82		1
	MOBILIER POUR LE LIEN PARENTAL	AUT0013766	1 969,27		1
	MOBILIER SERVICE EXTERIEUR	AUT0013833	2 343,30		10
	MOBILIER SERVICE EXTERIEUR	AUT0013916	1 256,70		1
	TABLE REGLABLE HAUTEUR P4BB	AUT0014220	350,65		1
	TABLES CHAISES BUFFETS P8	AUT0013787	7 826,80		1

Compte	Désignation	N° d'inventaire	Valeur d'acquisition	Cumul des amortissement s au 31/12/N	Durée d'amortissement en années
TOTAL GENERAL			594 885,13		
	VESTIAIRES TABLE B12 CHARIOT BUANDERIE	AUT0012705	1 182,00		1
2188	AUTRES IMMOBILISATIONS CORPORELLES		81 497,23		
	2 MATELAS THOMAS SAS	AUT0013015	325,20		1
	2 MICRO ONDES APPARTS MNA	AUT0014016	159,80		1
	2 MICRO ONDES MNA	AUT0013020	99,98		1
	2 MICRO-ONDES MNA B15	AUT0014036	109,80		1
	2 VESTIAIRES P11 2 STOCKS	AUT0012735	726,00		1
	3 CUISINIERS VITRO MNA	AUT0013395	1 047,00		1
	3 FOURS POUR PAVILLONS	AUT0014267	6 865,50		5
	3 MICRO-ONDES JEUNES P5	AUT0014147	659,97		1
	*3 VELOS B12	AUT0013272	250,00		1
	3 VELOS P9	AUT0013271	250,00		1
	4 ARMOIRES P4BB	AUT0012643	2 268,00		5
	5 ELECTROMENAGERS STOCKS	AUT0013218	1 578,99		1
	5 FOURS POUR PAVILLONS	AUT0014017	12 368,56		5
	5 PLAQUES ELECT 3 FOURS STOCKS	AUT0013484	1 194,97		1
	6 CHAISES PAVILLON 6	AUT0013269	1 320,05		1
	8 TELEVISEURS POUR STOCKS	AUT0012640	4 473,08		1
	9 TABLES INDUCTION	AUT0012793	1 831,00		1
	APPAREIL PHOTO CUISINE	AUT0013394	209,00		1
	APPAREIL PHOTO CUISINE	AUT0013522	36,85		1
	ASPIRATEURS SAS10 B12	AUT0013490	325,49		1
	AUDIOMETRE INFIRMERIE	AUT0013386	649,90		1
	BALANCES ELECTRONIQUES CUISINE CENTRALE	AUT0013782	716,40		1
	CAFETIERE	AUT0013064	85,99		1
	CAFETIERE P4 CUISINE	AUT0014071	57,98		1
	CAMERAS CUISINE CENTRALE	AUT0013219	287,00		1
	CHARIOTS MENAGE STOCKS MAGASIN	AUT0012630	167,52		1
	CONGELATEUR REFRIGERATEUR	AUT0013012	828,00		1
	CONSOLE DE JEU P9	AUT0014105	310,49		1
	DEBROUSSAILLEUSE DIVERS	AUT0013392	347,70		1

Compte	Désignation	N° d'inventaire	Valeur d'acquisition	Cumul des amortissements au 31/12/N	Durée d'amortissement en années
TOTAL GENERAL			594 885,13		
	DESHERBEUSE ROTATIVE	AUT0013393	1 512,00		1
	ELECTROMENAGER ADPS	AUT0013632	7 493,77		5
	ELECTRO NOUVEAUX APPARTS	AUT0014166	3 297,84		1
	FAUTEUIL ERGONOMIQUE VEILLEUR SAS10	AUT0013411	987,35		1
	FOURNITURES MATERNELLE	AUT0012727	599,92		1
	FRIGO RESERVE P7	AUT0012940	499,99		1
	KARCHER POUR L ATELIER	AUT0013492	309,59		1
	LAVE LINGE ATELIER ET P8	AUT0013791	598,00		1
	LAVE LINGE PRO ADPS	AUT0013489	990,90		1
	LAVE VAISSELLE	AUT0014282	998,00		1
	LAVE VAISSELLE P11	AUT0014266	1 299,00		1
	LAVE VAISSELLE SAS10	AUT0014265	1 299,00		1
	MACHINES A SURCHAUSSURES	AUT0014221	763,91		1
	MEULEUSE A BATTERIE ATELIER	AUT0013391	303,18		1
	MICRO ONDE RUE MITANTIER	AUT0013366	69,90		1
	MICRO ONDES 104 HERRIOT	AUT0013021	49,99		1
	MICRO ONDES KENNEDY	AUT0013156	49,99		1
	MICRO ONDES P4G	AUT0014280	399,99		1
	MICRO ONDES SAS10	AUT0013009	199,99		1
	MITIGEUR P4BB	AUT0013633	331,20		1
	MITIGEURS P4 ET P8	AUT0012728	2 017,33		5
	MITIGEURS P4 ET P8	AUT0012802	266,33		1
	MITIGEURS P4 ET P8	AUT0013781	563,44		1
	MITIGEURS PAVILLONS 4 ET 8	AUT0013765	106,80		1
	MIXEUR PLONGEANT CUISINE CENTRALE	AUT0013837	1 063,20		1
	MOBILIER DIVERS PAVILLON 6	AUT0013407	2 382,58		5
	MOBILIER DIVERS PAVILLON 6	AUT0013767	1 065,42		1
	PERCEUSE VISSEUSE POUR L ATELIER	AUT0013480	1 297,70		1
	PLAQUES INDUCTION B15	AUT0013010	119,98		1
	POUSSETTES P4BB	AUT0014003	2 098,80		1
	POUSSETTES REHAUSSEURS DIVERS LP	AUT0013885	1 834,12		1

Compte	Désignation	N° d'inventaire	Valeur d'acquisition	Cumul des amortissement s au 31/12/N	Durée d'amortissement en années
TOTAL GENERAL			594 885,13		
	REFRIGERATEUR P4 CUISINE	AUT0013011	159,00		1
	REFRIGERATEUR P5	AUT0013241	649,00		1
	REFRIGERATEUR P5	AUT0013250	599,00		1
	ROBINET CUISINE CENTRALE	AUT0013634	566,78		1
	SECHE LAVE LINGE STOCK	AUT0013920	1 916,99		1
	SECHE SERVIETTE P11	AUT0013013	480,80		1
	SOCLES ROULEUR SUPPORTS FRIGO	AUT0012734	1 317,36		1
	TELE DIVERS AP803 PIELLE	AUT0014283	310,92		1
	TELEVISION P4G	AUT0013789	588,96		1
	TELEVISION SAS10	AUT0013790	488,99		1

IV - ANNEXES	IV
ÉLÉMENTS DU BILAN - VARIATION DU PATRIMOINE - SORTIES	B9.2

ÉTAT DES SORTIES DES BIENS D'IMMOBILISATIONS

Date de sortie	Désignation du bien	Date d'entrée	Valeur d'acquisition	Durée amortissement en années	Cumul des amortissements antérieurs à l'exercice	VNC le jour de la cession	Prix de cession	Plus ou moins values	VNC au 31/12 de l'exercice pour les cessions partielles
TOTAL GENERAL									

IV - ANNEXES	IV
ÉLÉMENTS DU BILAN - ÉTAT DES IMMOBILISATIONS	B11

Désignation du bien	Compte	Date d'acquisition du bien	Valeur d'acquisition du bien	Durée de l'amortissement	Cumul des amortissements	Montant des amortissements de l'exercice	Valeur Nette Comptable au 31/12
TOTAL GENERAL			16 085 548,42		10 598 527,41	489 519,50	2 844 260,75
Autres			11 260,30				11 260,30
CAUTION 3 RUE BERRY - APPT 31	275	28/10/2013	345,02	0			345,02
CAUTION LOYER 39 RUE NIEL - DÉCEMBRE 2014	275	27/01/2015	433,90	0			433,90
CAUTION LOYER 13 RUE NIEL - APPT 1	275	06/08/2015	273,93	0			273,93
CAUTION LOYER 39 RUE NIEL - APPT 1	275	06/08/2015	371,55	0			371,55
CAUTION BADGES ENTRÉE 39 RUE NIEL APPT 1	275	11/08/2016	52,00	0			52,00
GARANTIE BADGES	275	13/10/2017	52,00	0			52,00
CAUTION 111 AVENUE E. HERRIOT TROYES - APPT 52	275	01/01/2018	246,36	0			246,36
CAUTION 3 RUE DU BERRY TROYES - APPT 31	275	01/01/2018	51,50	0			51,50
CAUTION 6 RUE DE CHAMPAGNE TROYES - APPT 22	275	01/01/2018	280,50	0			280,50
CAUTION 9 RUE DU BERRY TROYES - APPT 41	275	01/01/2018	19,50	0			19,50
CAUTION 3 RUE DU BERRY TROYES - APPT 21	275	22/01/2018	405,79	0			405,79
CAUTION 4 RUE DE CHAMPAGNE - APPT 11	275	22/01/2018	456,44	0			456,44
CAUTION LOYER 64 RUE DU 8 MAI 1945 - APPT 2	275	17/05/2018	204,35	0			204,35
CAUTION 122 AVENUE E. HERRIOT TROYES - APPT 1	275	09/07/2018	229,14	0			229,14
CAUTION 122 AVENUE E. HERRIOT TROYES - APPT 81	275	09/07/2018	254,49	0			254,49
CAUTION 60 RUE DU 8 MAI 1945 TROYES - APPT 14	275	09/07/2018	216,41	0			216,41
CAUTION 64 RUE DU 8 MAI 1945 - APPT 2	275	09/07/2018	6,50	0			6,50
RECAP.CLES JANV.TROYES HABITAT	275	11/02/2019	82,00	0			82,00
CAUTIONS LOYERS	275	12/03/2019	569,33	0			569,33
CAUTION 35 JACQUIN AP2	275	01/08/2019	1 774,22	0			1 774,22
CAUTION 3B PRES KENNEDY AP1	275	01/08/2019	360,72	0			360,72
CAUTION 3 DE PERTES APP N22	275	01/08/2019	447,62	0			447,62
CAUTION 6 VOLTAIRE APP C2 12	275	01/08/2019	567,53	0			567,53
CAUTION APPTS PONT DE LA PIELLE	275	22/10/2019	2 508,64	0			2 508,64
CAUTION 20A41 BOURGOGNE JUIL	275	03/12/2019	321,70	0			321,70
BADGE 20 A41 BOURGOGNE JUIL A NOV	275	05/12/2019	52,00	0			52,00
5 BADGES 104 HERRIOT TROYES HABIT	275	13/01/2020	333,14	0			333,14
BADGES TROYES HABITAT 18 20 BOURGOGNE	275	11/03/2020	103,50	0			103,50

Désignation du bien	Compte	Date d'acquisition du bien	Valeur d'acquisition du bien	Durée de l'amortissement	Cumul des amortissements	Montant des amortissements de l'exercice	Valeur Nette Comptable au 31/12
TOTAL GENERAL			16 085 548,42		10 598 527,41	489 519,50	2 844 260,75
CAUTION APT 402 PIELLE	275	12/03/2020	240,52	0			240,52
Immobilisations Corporelles			16 069 983,92		10 597 311,27	489 350,50	2 832 160,45
CDE TERRAIN	211	17/09/1974	32 150,22	0			32 150,22
COFFRE FORT	2188	31/12/1979	399,61	30	399,61		
GLACES ARGENTÉES	2188	31/12/1979	1 376,48	10	1 376,48		
ARMOIRE CUISINE	2154	31/12/1980	464,82	15	464,82		
ARMOIRE, TABLE, BUREAU	2154	31/12/1980	1 269,68	15	1 269,68		
ASPIRATEUR MAGNETOSCOPE	2154	31/12/1980	506,72	1	506,72		
BALAI RAMASSEUR MTD	2154	31/12/1980	274,41	10	274,41		
DIVERS	2154	31/12/1980	230,99	1	230,99		
DIVERS 1	2154	31/12/1980	332,40	1	332,40		
DIVERS MATERIEL MEDICAL	2154	31/12/1980	356,72	1	356,72		
DIVERS MATERIELS 1	2154	31/12/1980	2 270,97	15	2 270,97		
PORTE PARAPLUIE 1	2188	31/12/1980	527,32	10	527,32		
PORTE PARAPLUIE 2	2188	31/12/1980	190,87	10	190,87		
PORTE PARAPLUIE 3	2188	31/12/1980	96,04	5	96,04		
REMORQUE ETAUX	2154	31/12/1980	706,30	15	706,30		
TABLEAUX DIVERS	2188	31/12/1980	157,48	15	157,48		
TABOURET ARTUB TEC	2154	31/12/1980	21,34	1	21,34		
3 CALCULATRICES	2188	31/12/1981	212,21	10	212,21		
CÂBLAGE CDE	2153	31/12/1981	20 374,15	15	20 374,15		
CDE ESPACES VERTS	211	31/12/1981	37 317,11	0			37 317,11
CHAISES VESTIAIRE	2154	31/12/1981	44,06	1	44,06		
DIVERS MATÉRIELS 2	2154	31/12/1981	811,16	10	811,16		
ECHELLE DE PISCINE	2154	31/12/1981	100,62	1	100,62		
FAUTEUIL FIXE	2154	31/12/1981	87,81	15	87,81		
PLANTATIONS DIVERSES	212	31/12/1981	909,43	10	909,43		
POLYCOPIEUR	2188	31/12/1981	220,90	10	220,90		
POSE CLÔTURE + FOUR	2135	31/12/1981	1 048,14	10	1 048,14		
VESTIAIRE MÉTALLIQUE	2154	31/12/1981	1 143,06	15	1 143,06		
AMÉNAGEMENT BUREAU	2135	31/12/1982	1 930,28	30	1 930,28		
AMÉNAGEMENT BUREAU AUPRY	2135	31/12/1982	227,69	30	227,69		
AMÉNAGEMENT BUREAU FORCLUM	2135	31/12/1982	590,73	30	590,73		

Désignation du bien	Compte	Date d'acquisition du bien	Valeur d'acquisition du bien	Durée de l'amortissement	Cumul des amortissements	Montant des amortissements de l'exercice	Valeur Nette Comptable au 31/12
TOTAL GENERAL			16 085 548,42		10 598 527,41	489 519,50	2 844 260,75
AMÉNAGEMENT BUREAU SOTEG	2135	31/12/1982	2 297,47	30	2 297,47		
APPAREIL ANTI- VÉRIFICAT.	2154	31/12/1982	534,65	10	534,65		
ARMOIRE MÉTALLIQUE	2154	31/12/1982	283,55	15	283,55		
ARMOIRES	2154	31/12/1982	490,14	15	490,14		
COMPRESSEUR TYPE R MAGI	2154	31/12/1982	346,67	1	346,67		
CUISINIÈRE CHAPPE	2154	31/12/1982	327,77	15	327,77		
DECOR FINITION	2135	31/12/1982	634,65	30	634,65		
DIFFÉRENTS BIENS	2188	31/12/1982	231,11	10	231,11		
DIVERS*	2154	31/12/1982	166,02	10	166,02		
ÉLECTROMACHINE MÉDICALE	2154	31/12/1982	395,76	10	395,76		
ESSOREUSE LAVEUSE TYPE F	2154	31/12/1982	3 539,70	1	3 539,70		
JEUX DIVERS	2154	31/12/1982	195,60	10	195,60		
MACHINE A COUDRE SINGER	2154	31/12/1982	1 776,06	1	1 776,06		
MATELAS + SOMMIER	2154	31/12/1982	184,16	1	184,16		
PISTOLET A PEINTURE DAI	2154	31/12/1982	71,35	1	71,35		
RAYONNAGE NASAL	2154	31/12/1982	335,39	10	335,39		
REFRIGERATEUR PHILIPS	2154	31/12/1982	181,41	1	181,41		
ARMOIRE À BALAIS	2154	31/12/1983	365,30	15	365,30		
ARMOIRES + TABLE OVALE	2154	31/12/1983	1 028,26	10	1 028,26		
ARMOIRES, TABLETTES, 1 PL	2154	31/12/1983	913,01	10	913,01		
BALANCE ROBEVAL + 1 SCIE	2154	31/12/1983	74,91	1	74,91		
CHARIOT ET 18 CLAYETTES	2154	31/12/1983	538,73	10	538,73		
COUVERCLES + BACS	2154	31/12/1983	174,08	10	174,08		
CRIC ROULEUR + ÉCHELLE	2154	31/12/1983	659,79	10	659,79		
DIVERS MATÉRIELS 3	2154	31/12/1983	377,31	15	377,31		
ENSEMBLE DISTRIBUTION BOISSON	2154	31/12/1983	1 554,50	1	1 554,50		
EXTINCTEURS CO2	2154	31/12/1983	256,72	10	256,72		
LAVE - LINGE + FOUR	2154	31/12/1983	662,09	10	662,09		
MOTOCULTEUR ISEKI KE250	2154	31/12/1983	1 577,85	10	1 577,85		
OTOSCOPE LAPHA SET	2154	31/12/1983	106,71	1	106,71		
PLATEAUX UMALIT, 2 CASI.	2154	31/12/1983	527,09	10	527,09		
RADIO CASSETTES D 7234	2154	31/12/1983	98,94	1	98,94		
TRANCHEUR A VIANDE	2154	31/12/1983	2 109,95	1	2 109,95		
BACS METALLIQUES	2154	31/12/1984	135,68	15	135,68		

Désignation du bien	Compte	Date d'acquisition du bien	Valeur d'acquisition du bien	Durée de l'amortissement	Cumul des amortissements	Montant des amortissements de l'exercice	Valeur Nette Comptable au 31/12
TOTAL GENERAL			16 085 548,42		10 598 527,41	489 519,50	2 844 260,75
BUREAUX	2154	31/12/1984	3 391,50	10	3 391,50		
CHARIOT DE LAVAGE	2154	31/12/1984	320,14	1	320,14		
CHARIOT. PLATEAU BOI.	2154	31/12/1984	234,68	15	234,68		
EQUILIBRO (CAGE A GRIMPER)	2154	31/12/1984	545,79	1	545,79		
HUMIDIFICATEUR ELECTRIQUE	2154	31/12/1984	53,97	1	53,97		
MACHINE A COUDRE SINGER	2154	31/12/1984	251,54	1	251,54		
MACHINE A NETTOYER LES SOLS	2154	31/12/1984	971,10	1	971,10		
MEULEUSE, PONCEUSE, SCIE	2154	31/12/1984	340,82	10	340,82		
PASSE PUREE	2154	31/12/1984	426,86	1	426,86		
PLAQUE ACIER INOX	2154	31/12/1984	662,65	10	662,65		
SIEGE AUTO	2154	31/12/1984	72,58	1	72,58		
STEREO TESTS	2154	31/12/1984	150,29	1	150,29		
TABLE OCTOGONALE 16 C.	2154	31/12/1984	218,85	10	218,85		
TABLES OCTOGONALES	2154	31/12/1984	244,97	10	244,97		
TAPIS BROUSSE	2154	31/12/1984	145,15	1	145,15		
VESTIAIRE METALLIQUE 2	2154	31/12/1984	981,77	15	981,77		
VESTIAIRE METALLIQUE 1	2154	31/12/1984	198,95	15	198,95		
2 CANADIENNES	2154	31/12/1985	233,25	1	233,25		
CHAISE DACTYLO SUR ROULETTES	2154	31/12/1985	74,70	1	74,70		
COFFRET A DOUILLES FACOM	2154	31/12/1985	144,98	10	144,98		
PESE PERSONNE	2154	31/12/1985	351,36	10	351,36		
PLANTATIONS ARBRES	212	31/12/1985	1 524,49	10	1 524,49		
POSTE ERGONOMIQUE	2154	31/12/1985	394,12	10	394,12		
RECEPTEUR EUROSIGNAL	2154	31/12/1985	1 332,53	1	1 332,53		
TERMOSCRIP TYPE 12	2154	31/12/1985	471,90	10	471,90		
10 BICYCLETTES TYPE P18	2154	31/12/1986	1 417,78	1	1 417,78		
19 BICYCLETTES	2154	31/12/1986	2 086,65	1	2 086,65		
1 LAVE LINGE + PLAQUE	2154	31/12/1986	2 688,78	1	2 688,78		
4 TELEVISEURS COULEUR	2154	31/12/1986	2 814,80	1	2 814,80		
5 VISA , 1 DECERIVERTE	2154	31/12/1986	1 550,86	1	1 550,86		
ACAHT TENTES (CANADIENNES)	2154	31/12/1986	2 584,77	1	2 584,77		
ARMOIRE HAUTES PORTES	2154	31/12/1986	466,49	15	466,49		
ARMOIRE, MACHINE NETTOYAGE SOL	2154	31/12/1986	9 451,89	10	9 451,89		
BANC EXTERIEUR	2154	31/12/1986	357,03	10	357,03		

Désignation du bien	Compte	Date d'acquisition du bien	Valeur d'acquisition du bien	Durée de l'amortissement	Cumul des amortissements	Montant des amortissements de l'exercice	Valeur Nette Comptable au 31/12
TOTAL GENERAL			16 085 548,42		10 598 527,41	489 519,50	2 844 260,75
BANC + VESTIAIRE + MEUBLE	2154	31/12/1986	377,31	10	377,31		
CHARIOTS DE SERVICE 3	2154	31/12/1986	725,46	10	725,46		
CONTENEURS A POTAGE + 20 ISOT.	2154	31/12/1986	7 088,03	10	7 088,03		
DIVERS MOBILIER 4	2154	31/12/1986	16 073,02	10	16 073,02		
LANDEAU + 2 POUSETTES CANNE	2154	31/12/1986	236,30	1	236,30		
LAVEUSE ESSOREUSE FAS 3 230E	2154	31/12/1986	5 676,36	10	5 676,36		
MACHINES A CALCULER	2154	31/12/1986	376,78	1	376,78		
MACHINES ET 116/21	2154	31/12/1986	2 441,65	10	2 441,65		
MICRO TRACTEUR + TONDEUSE	2154	31/12/1986	10 828,24	10	10 828,24		
MIXER BERMIXER	2154	31/12/1986	423,99	10	423,99		
PORTIQUE + BALANCOIRE	2154	31/12/1986	853,99	1	853,99		
SURJETEUSE	2154	31/12/1986	2 780,86	10	2 780,86		
10 ASPIRATEURS MODELE AP9	2154	31/12/1987	2 693,99	1	2 693,99		
1 DESTRUCTEUR DOCUMENT + 1CHAR	2154	31/12/1987	1 129,64	1	1 129,64		
4 ENSEMBLES TABLES + BANCS	2154	31/12/1987	2 140,73	1	2 140,73		
AFFECTATION PAR LE DEPARTEMENT DU MATERIEL ET MOBILIER	2154	31/12/1987	262 609,48	12	262 609,48		
ARMOIRE RANGEMENT	2154	31/12/1987	182,94	10	182,94		
CHAISES + FAUTEUIL BU.	2154	31/12/1987	5 134,85	10	5 134,85		
CHAISES VISITEURS	2154	31/12/1987	578,57	10	578,57		
CHARIOT DE TRANSPORT	2154	31/12/1987	658,13	10	658,13		
CONTENEUR ISOTHERME	2154	31/12/1987	3 688,68	10	3 688,68		
DESTRUCTEUR DOC.	2154	31/12/1987	868,20	10	868,20		
DIVERS MATERIELS 5	2154	31/12/1987	32 868,62	10	32 868,62		
DIVERS MATERIELS 6	2154	31/12/1987	34 774,07	10	34 774,07		
FOUR FREMA + ACCE.	2154	31/12/1987	7 774,59	10	7 774,59		
LAVE LINGE + REGRIGERATEUR	2154	31/12/1987	1 897,04	1	1 897,04		
LAVE VAISSELLE	2154	31/12/1987	2 480,62	10	2 480,62		
MACHINE A LAVER	2154	31/12/1987	17 067,04	10	17 067,04		
MONOBROSSE WETROCK TYPE	2154	31/12/1987	3 171,25	10	3 171,25		
PESE-BEBE	2154	31/12/1987	959,06	10	959,06		
PHOTOCOPIEUR	2154	31/12/1987	3 934,31	1	3 934,31		
POSTE OXY.FLAM. SOUDAGE COU.	2154	31/12/1987	885,94	10	885,94		
RECOLTEUR POUR TONDEUSE	2154	31/12/1987	371,98	10	371,98		
SIEGE COQUE	2154	31/12/1987	1 063,49	10	1 063,49		

Désignation du bien	Compte	Date d'acquisition du bien	Valeur d'acquisition du bien	Durée de l'amortissement	Cumul des amortissements	Montant des amortissements de l'exercice	Valeur Nette Comptable au 31/12
TOTAL GENERAL			16 085 548,42		10 598 527,41	489 519,50	2 844 260,75
TONDEUSE + REMORQUE	2154	31/12/1987	1 636,92	10	1 636,92		
3 JEUX RODEO LUDO	2154	31/12/1988	868,96	1	868,96		
4 ENSEMBLES DE JARDIN	2154	31/12/1988	2 140,73	1	2 140,73		
AMENAGEMENT SALLE D'EAU	2154	31/12/1988	2 912,94	10	2 912,94		
AM PATIO POUPONNIERE	2181	31/12/1988	2 080,16	10	2 080,16		
ARMOIRE A BALAIS	2154	31/12/1988	479,13	10	479,13		
ARMOIRE PORTES B.	2154	31/12/1988	515,27	10	515,27		
BICYCLETTES	2154	31/12/1988	4 689,94	10	4 689,94		
BUREAU POUR TABLE D'ETUDE	2154	31/12/1988	388,78	10	388,78		
CASIER NASAL	2154	31/12/1988	721,41	10	721,41		
CHAISES VISITEURS	2154	31/12/1988	1 318,07	10	1 318,07		
COFFRE FORT	2154	31/12/1988	1 676,94	20	1 676,94		
DECOLLEUSE, TELE COULEUR	2154	31/12/1988	2 770,47	10	2 770,47		
DIVERS MATERIELS 7	2154	31/12/1988	53 355,11	10	53 355,11		
ENSEMBLE ETAGERES	2154	31/12/1988	1 723,14	10	1 723,14		
ENSEMBLE JEUX + MOBILIER	2154	31/12/1988	822,46	1	822,46		
ENSEMBLES DE JEUX	2154	31/12/1988	507,80	1	507,80		
EQUIPEMENTS DE CAMPING	2154	31/12/1988	4 331,84	10	4 331,84		
GALERIE SUR TRAFIC	2182	31/12/1988	332,65	5	332,65		
GRELLA	2181	31/12/1988	20 555,94	20	20 555,94		
HUTTE INDIENNE + BALANCOIRE	2154	31/12/1988	3 652,25	1	3 652,25		
INSTALLATION BAIGNOIRE	2181	31/12/1988	7 554,01	10	7 554,01		
MACHINE RIMOLDI COUSEU.	2154	31/12/1988	1 265,63	10	1 265,63		
MEUBLE A LANGER	2154	31/12/1988	436,35	10	436,35		
POPOTE 3/6/12 PERSONNES	2154	31/12/1988	1 046,87	1	1 046,87		
POUBELLES EXTERIEURES	2154	31/12/1988	1 677,87	10	1 677,87		
PROJECTEUR DIAPOSITIVES	2154	31/12/1988	235,38	10	235,38		
REFRIGERATEUR + LAVE LINGE	2154	31/12/1988	1 543,76	1	1 543,76		
ROBOT A VARIATEUR	2154	31/12/1988	307,55	1	307,55		
VOLETS P4/P7	2181	31/12/1988	27 256,28	15	27 256,28		
VOLETS P5-6-8-9-10	2181	31/12/1988	56 883,82	15	56 883,82		
ALARME INCENDIE	2181	31/12/1989	15 226,64	10	15 226,64		
ASPIRATEUR A GAZON	2154	31/12/1989	1 708,65	10	1 708,65		
BACS A LIVRES	2154	31/12/1989	655,53	10	655,53		

Désignation du bien	Compte	Date d'acquisition du bien	Valeur d'acquisition du bien	Durée de l'amortissement	Cumul des amortissements	Montant des amortissements de l'exercice	Valeur Nette Comptable au 31/12
TOTAL GENERAL			16 085 548,42		10 598 527,41	489 519,50	2 844 260,75
BATIMENTS CDE	2131	31/12/1989	2 010 212,23	37	1 430 519,61	32 204,00	611 896,62
CHAISES EMPILABLES	2154	31/12/1989	1 372,04	10	1 372,04		
CHAISES, TABOURETS	2154	31/12/1989	577,30	10	577,30		
CHAISES TISSU DRALON	2154	31/12/1989	794,64	10	794,64		
CIRCUIT LINGERIE	2181	31/12/1989	1 410,28	10	1 410,28		
CONAT MURELLI	2131	31/12/1989	411 318,60	30	411 318,60		
*DIVERS MATERIELS	2154	31/12/1989	2 645,30	1	2 645,30		
DIVERS MATERIELS 10	2154	31/12/1989	1 254,08	10	1 254,08		
DIVERS MATERIELS 8	2154	31/12/1989	3 190,39	10	3 190,39		
DIVERS MATERIELS 9	2154	31/12/1989	9 685,40	10	9 685,40		
ENCLUME ET BILLET	2154	31/12/1989	845,13	10	845,13		
EXTINCTEUR	2154	31/12/1989	234,00	10	234,00		
GROUPE ELECTROGENE FORCLUM	2153	31/12/1989	125 868,87	15	125 868,87		
LAVE VAISSELLE	2154	31/12/1989	3 806,17	10	3 806,17		
LECTEUR VIDEO + MAGNETOSCOPE	2154	31/12/1989	1 048,85	1	1 048,85		
MACHINE A COUDRE	2154	31/12/1989	2 349,90	10	2 349,90		
MATERIEL DE CUISINE	2154	31/12/1989	5 608,56	10	5 608,56		
MINIBRICOBAC	2154	31/12/1989	285,08	10	285,08		
MISE EN CONFORMITÉ	2131	31/12/1989	1 818,78	30	1 818,78		
MODIF CHAUFFAGE P4	2181	31/12/1989	8 136,20	10	8 136,20		
MODULE ACIER INOX	2154	31/12/1989	3 505,40	10	3 505,40		
PLANTATIONS	212	31/12/1989	238,80	10	238,80		
PLANTATIONS 16 PINS NOIRS	212	31/12/1989	442,29	10	442,29		
PLANTATIONS ARBUSTES	212	31/12/1989	1 538,16	10	1 538,16		
POUBELLES	2154	31/12/1989	938,74	10	938,74		
PRISE COURANT P11	2181	31/12/1989	813,62	10	813,62		
REFRIGERATEUR TRIPLE FROID	2154	31/12/1989	3 029,42	1	3 029,42		
TABLES A REPASSER	2154	31/12/1989	4 799,64	10	4 799,64		
TABLES OCTOGONALES	2154	31/12/1989	518,32	15	518,32		
TABLEURS	2154	31/12/1989	3 629,14	15	3 629,14		
TRANSF. INFIRMERIE	2181	31/12/1989	7 360,55	30	7 360,55		
VOLETS P1/12/14	2181	31/12/1989	18 630,10	15	18 630,10		
VOLETS P13/15	2181	31/12/1989	20 341,41	15	20 341,41		
ARMOIRE	2154	31/12/1990	420,76	5	420,76		

Désignation du bien	Compte	Date d'acquisition du bien	Valeur d'acquisition du bien	Durée de l'amortissement	Cumul des amortissements	Montant des amortissements de l'exercice	Valeur Nette Comptable au 31/12
TOTAL GENERAL			16 085 548,42		10 598 527,41	489 519,50	2 844 260,75
ARMOIRES	2154	31/12/1990	1 150,99	10	1 150,99		
BAIGNOIRES	2181	31/12/1990	271,21	10	271,21		
BAIGNOIRES P4	2181	31/12/1990	2 211,24	10	2 211,24		
BANQUE DE PRET	2154	31/12/1990	289,65	5	289,65		
BATIMENTS SERVICES GENERAUX	2131	31/12/1990	23 919,48	30	23 117,76	801,72	0,00
BILLOT	2154	31/12/1990	1 359,65	10	1 359,65		
BUREAU ATELIER	2154	31/12/1990	594,67	10	594,67		
BUREAU + CAISSON	2154	31/12/1990	373,50	10	373,50		
CHAISES (8) & FAUTEUILS(8)	2154	31/12/1990	1 080,92	5	1 080,92		
COFFRET DE CLEFS FACOM	2154	31/12/1990	1 259,21	10	1 259,21		
COFFRET FACOM	2154	31/12/1990	556,07	10	556,07		
COFFRET HITACHI	2154	31/12/1990	237,21	10	237,21		
COMPRESSEUR	2154	31/12/1990	5 900,29	10	5 900,29		
CONTROLE TECHNIQUE P7	2131	31/12/1990	542,41	30	523,20	19,21	0,00
DIABLE / CHARIOT	2154	31/12/1990	1 707,61	10	1 707,61		
DIVERS INFORMATIQUE	2183	31/12/1990	951,28	5	951,28		
DIVERS MATERIELS 11	2154	31/12/1990	4 038,43	10	4 038,43		
ECHAFAUDAGE	2154	31/12/1990	288,73	10	288,73		
ENROULEUR AIR	2154	31/12/1990	744,79	10	744,79		
ENROULEUR + ECHA. GAZ	2154	31/12/1990	2 170,63	10	2 170,63		
EPLUCHEUSE DITO CUISINE	2154	31/12/1990	1 335,60	10	1 335,60		
ETABLI DE MENUISIER	2154	31/12/1990	596,29	10	596,29		
ETABLI ELECTRIQUE	2154	31/12/1990	574,09	10	574,09		
ETABLI MECANICIEN	2154	31/12/1990	946,51	10	946,51		
EXTINCTEURS ONDINE	2154	31/12/1990	790,12	10	790,12		
EXTINCTEURS SICLI	2154	31/12/1990	1 054,52	10	1 054,52		
FAUTEUIL + CHAISES(2)	2154	31/12/1990	915,95	10	915,95		
FOURN. POSE BLOCS	2181	31/12/1990	9 029,38	30	9 029,38		
INFIRMERIE 2EME TRANC.	2181	31/12/1990	4 366,43	30	4 213,22	153,21	0,00
INST. ELEC.INFIRMERIE	2181	31/12/1990	8 649,23	10	8 649,23		
LITS	2154	31/12/1990	4 430,62	5	4 430,62		
MARTEAU VISSEUSE	2154	31/12/1990	556,90	10	556,90		
MODULE ACIER	2154	31/12/1990	5 112,14	10	5 112,14		
NETTOYEUR SABLEUSE	2154	31/12/1990	2 411,48	10	2 411,48		

Désignation du bien	Compte	Date d'acquisition du bien	Valeur d'acquisition du bien	Durée de l'amortissement	Cumul des amortissements	Montant des amortissements de l'exercice	Valeur Nette Comptable au 31/12
TOTAL GENERAL			16 085 548,42		10 598 527,41	489 519,50	2 844 260,75
PEINTURE INFIRMERIE	2181	31/12/1990	1 090,85	10	1 090,85		
PERCEUSE BATTERIE	2154	31/12/1990	232,94	10	232,94		
PLANTATIONS	212	31/12/1990	762,25	10	762,25		
PLOMBERIE INFIRMERIE	2181	31/12/1990	1 771,88	30	1 711,92	59,96	0,00
PONCEUSE	2154	31/12/1990	339,91	10	339,91		
POSTE EAU BAT 5 A11	2181	31/12/1990	3 252,67	10	3 252,67		
RECHERCHE PERSONNES	2181	31/12/1990	4 506,19	10	4 506,19		
REFECTION FENETRES	2181	31/12/1990	16 627,91	10	16 627,91		
REFECTOIRE FENETRE P4/12	2181	31/12/1990	13 103,02	10	13 103,02		
SCIE A RUBAN	2154	31/12/1990	1 706,79	10	1 706,79		
SCIE + BUREAU	2154	31/12/1990	997,41	10	997,41		
SCIE SAUTEUSE	2154	31/12/1990	894,98	10	894,98		
SERVANTE 2610 FACOM	2154	31/12/1990	941,29	10	941,29		
SUPPORT UNITE	2154	31/12/1990	268,31	10	268,31		
TABLE DE REUNION	2154	31/12/1990	6 860,21	15	6 860,21		
TOURET MAPEX	2154	31/12/1990	1 120,99	10	1 120,99		
TRANS.ARMOIRE	2181	31/12/1990	17 253,87	10	17 253,87		
TRANSF. LINGERIE	2181	31/12/1990	2 816,93	30	2 710,48	106,45	0,00
TRONÇONNEUSE TRESSE	2154	31/12/1990	4 685,01	10	4 685,01		
ADOUCISSEUR D'EAU	2181	31/12/1991	5 800,21	10	5 800,21		
ARMOIRES A BALAI	2154	31/12/1991	567,11	10	567,11		
BLOC DE CUISSON	2154	31/12/1991	5 708,00	10	5 708,00		
CENTRALE TELEPHONIQUE	2181	31/12/1991	17 628,44	10	17 628,44		
CONVECTEUR ELECTRIQUE	2181	31/12/1991	15 946,96	10	15 946,96		
COUVERTURES TUILES	2135	31/12/1991	27 189,88	30	26 283,88	906,00	926,51
DIVERS MATERIELS 12	2154	31/12/1991	10 461,72	5	10 461,72		
EXTEN. GROUPE ELEC.	2135	31/12/1991	25 888,50	10	25 888,50		
HONORAIRES FORFAIT.	2135	31/12/1991	1 265,63	10	1 265,63		
LITS (10)+ ARMOIRES(10)	2154	31/12/1991	4 435,14	5	4 435,14		
MENUISERIE INFIRMER	2181	31/12/1991	1 697,39	30	1 641,39	56,00	65,29
MOBILIER BUREAU DIR.	2154	31/12/1991	4 058,34	15	4 058,34		
PEINTURE LINGERIE	2181	31/12/1991	4 282,13	10	4 282,13		
RAVALEMENT DE FAÇADES	2135	31/12/1991	18 779,67	15	18 779,67		
REPARATION FENETRES	2181	31/12/1991	22 676,85	10	22 676,85		

Désignation du bien	Compte	Date d'acquisition du bien	Valeur d'acquisition du bien	Durée de l'amortissement	Cumul des amortissements	Montant des amortissements de l'exercice	Valeur Nette Comptable au 31/12
TOTAL GENERAL			16 085 548,42		10 598 527,41	489 519,50	2 844 260,75
SECHEUSE REPASS.	2154	31/12/1991	23 233,38	10	23 233,38		
TABLES MAT.	2154	31/12/1991	1 601,47	5	1 601,47		
TRAVAUX INFIRMERIE	2181	31/12/1991	5 013,35	10	5 013,35		
TRAVAUX LINGERIE	2181	31/12/1991	2 508,48	10	2 508,48		
TRAVAUX MENUISERIE	2181	31/12/1991	2 894,14	30	2 798,14	96,00	103,55
TRAVAUX TERRASSES	2135	31/12/1991	5 026,37	20	5 026,37		
VOLETS BAT 2 ET 3	2181	31/12/1991	14 991,41	15	14 991,41		
AMGNT SALLE D'EAU P4	2181	31/12/1992	4 299,89	10	4 299,89		
CARRELAGE GRELLA	2135	31/12/1992	8 512,28	30	8 229,28	283,00	578,64
CELLULE DE REFROID.	2154	31/12/1992	25 131,83	15	25 131,83		
CHAISE DE TRAVAIL	2154	31/12/1992	415,85	5	415,85		
CHAISES	2154	31/12/1992	1 042,75	5	1 042,75		
CHARPENTE 1992	2131	31/12/1992	7 303,86	30	7 060,86	243,00	493,86
CHAUFFAGE 1992	2131	31/12/1992	514,05	30	497,05	17,00	36,27
CONFECTEUR	2181	31/12/1992	14 283,56	10	14 283,56		
CONSTRUCTION CDE 1992	2131	31/12/1992	125 097,00	30	123 145,00	1 952,00	3 904,54
CONTRÔLE TOITURE 1992	2131	31/12/1992	4 520,11	30	4 370,11	150,00	311,44
ÉLECTRICITÉ 1992	2131	31/12/1992	5 618,01	30	5 431,01	187,00	378,53
FILMOSCELLEUSE	2154	31/12/1992	2 655,11	10	2 655,11		
GROS OEUVRE 1992	2131	31/12/1992	7 499,91	30	7 249,91	250,00	499,93
HONORAIRES *	2135	31/12/1992	4 068,10	30	3 933,10	135,00	280,27
HONOR BAT ENTRETIEN	2135	31/12/1992	2 168,75	30	2 096,75	72,00	148,97
LITS	2154	31/12/1992	797,35	5	797,35		
MAGNET.RADIOLA	2154	31/12/1992	425,33	5	425,33		
MENUISERIE 1992	2131	31/12/1992	783,45	30	757,45	26,00	53,93
MOBILIER CHAMBRE 11	2154	31/12/1992	5 928,28	5	5 928,28		
MONOBROSSE 660W	2154	31/12/1992	1 417,77	10	1 417,77		
OUVRE BOITE	2154	31/12/1992	294,71	5	294,71		
PAYSAGE CHAMPENOIS	2181	31/12/1992	3 431,67	5	3 431,67		
PEINTURE 1992	2131	31/12/1992	122,81	30	118,81	4,00	9,60
PESE LETTRES	2154	31/12/1992	332,89	5	332,89		
PHOTOCOPIEUR CANON	2154	31/12/1992	7 629,95	10	7 629,95		
PLOMBERIE 1992	2131	31/12/1992	186,80	30	180,80	6,00	15,83
POSE CANIVEAU CUISINE	2181	31/12/1992	1 799,01	10	1 799,01		

Désignation du bien	Compte	Date d'acquisition du bien	Valeur d'acquisition du bien	Durée de l'amortissement	Cumul des amortissements	Montant des amortissements de l'exercice	Valeur Nette Comptable au 31/12
TOTAL GENERAL			16 085 548,42		10 598 527,41	489 519,50	2 844 260,75
POUSSETTE MODULABLE	2154	31/12/1992	904,02	5	904,02		
RAVAL FAÇADE P5/6/13/14	2181	31/12/1992	23 253,77	10	23 253,77		
REFECTION BT14	2181	31/12/1992	1 762,29	10	1 762,29		
REFECTION FAÇADE	2135	31/12/1992	86 645,78	30	83 757,78	2 888,00	5 779,29
ROBINET MITIGEUR	2181	31/12/1992	1 746,57	10	1 746,57		
RPLT ADOUCISSEUR	2181	31/12/1992	6 335,39	10	6 335,39		
SALLE DE BAIN	2181	31/12/1992	1 179,75	10	1 179,75		
TELEVISEUR POUPON	2154	31/12/1992	797,31	5	797,31		
TOITURES	2135	31/12/1992	185 697,30	30	179 508,30	6 189,00	12 393,47
WPPSI MAT DE PSY	2154	31/12/1992	473,53	5	473,53		
ADAPT. COUV. TUILE	2135	31/12/1993	91 625,79	30	85 514,30	3 054,00	9 165,49
ARMOIRES CHEVET	2154	31/12/1993	1 176,85	5	1 176,85		
BLOCS DOUCHES REPRIS	2181	31/12/1993	13 326,74	10	13 326,74		
CHARPENTES	2135	31/12/1993	78 767,68	30	73 507,07	2 625,00	7 885,61
DIVERS MATERIELS 13	2154	31/12/1993	953,79	5	953,79		
DIVERS MOBILIERS	2154	31/12/1993	14 038,09	5	14 038,09		
ENGAZONNEMENT	212	31/12/1993	4 268,47	10	4 268,47		
HONORAIRES BUR. VERIT 1	2135	31/12/1993	4 068,10	30	3 787,23	135,00	415,87
HONORAIRES BUR. VERIT 2	2135	31/12/1993	9 944,25	30	9 273,72	331,00	1 001,53
INSTALLATION CHAUFF.	2181	31/12/1993	14 735,57	15	14 735,57		
LAVE LINGE	2154	31/12/1993	455,82	5	455,82		
MACHINE A LAVER	2154	31/12/1993	455,82	5	455,82		
MICRO-ONDES BRAND	2154	31/12/1993	227,15	5	227,15		
PEINTURES EXTERIEUR	2135	31/12/1993	44 321,16	30	41 360,45	1 477,00	4 437,71
PLATEAU TOURNANT	2154	31/12/1993	4 587,92	10	4 587,92		
POSE VANNES	2181	31/12/1993	19 602,95	10	19 602,95		
REF. CONGELATEUR	2154	31/12/1993	455,82	5	455,82		
REFECT DOUCHES P7/8/12	2181	31/12/1993	5 576,01	10	5 576,01		
REFECTION FENETRES	2181	31/12/1993	33 251,05	15	33 251,05		
SCARIFICATEUR	2154	31/12/1993	697,72	5	697,72		
TENTE BORNEO 5 PLACES	2154	31/12/1993	440,58	5	440,58		
TENTES BORNEO	2154	31/12/1993	881,16	5	881,16		
TRAVAUX ELECTRICITE	2135	31/12/1993	3 694,74	10	3 694,74		
VTTs NEPTUNE	2154	31/12/1993	2 280,71	5	2 280,71		

Désignation du bien	Compte	Date d'acquisition du bien	Valeur d'acquisition du bien	Durée de l'amortissement	Cumul des amortissements	Montant des amortissements de l'exercice	Valeur Nette Comptable au 31/12
TOTAL GENERAL			16 085 548,42		10 598 527,41	489 519,50	2 844 260,75
VTTs RUDY	2154	31/12/1993	1 410,28	5	1 410,28		
AUDIOMETRE ICHAY	2154	31/12/1994	838,47	5	838,47		
AUTOMAT PORTAIL COU	2181	31/12/1994	10 061,77	15	10 061,77		
BUREAU HAMMADI	2184	31/12/1994	3 178,18	15	3 178,18		
BUREAU JARFAUT	2184	31/12/1994	4 047,13	15	4 047,13		
BUREAU TUAUDEN	2184	31/12/1994	4 107,16	15	4 107,16		
CHAISES	2184	31/12/1994	267,55	5	267,55		
DEMONTAGE PORTE GAR	2181	31/12/1994	5 496,46	15	5 496,46		
DIVERS TENTES NEPAL	2154	31/12/1994	1 061,81	5	1 061,81		
DOSSIER	2135	31/12/1994	560,26	30	493,45	18,00	84,81
DUPLICATEUR A ENCRE	2154	31/12/1994	3 048,98	5	3 048,98		
ENGAZONNEMENT	212	31/12/1994	2 374,77	10	2 374,77		
INST.BARRIERE ELECTRIQUE	2181	31/12/1994	904,02	10	904,02		
LAVE-LINGES F52T	2154	31/12/1994	911,65	5	911,65		
MACHINES A LAVER + ANTI.	2154	31/12/1994	4 938,49	10	4 938,49		
MODIF GROUPE ELECTROGENE	2135	31/12/1994	43 409,07	30	39 052,66	1 446,00	5 802,41
PATROUILLE SCOUT MA.	2154	31/12/1994	448,20	5	448,20		
POMBERIE	2181	31/12/1994	8 519,15	10	8 519,15		
REFECTION PEINTURES	2135	31/12/1994	229,44	30	196,14	7,00	40,30
REHABILITATION COUV	2135	31/12/1994	7 051,38	30	6 345,52	235,00	940,86
RETROPROJECTEUR LIESEGA	2154	31/12/1994	759,20	10	759,20		
SUPER MIXER MXL 449	2154	31/12/1994	813,62	5	813,62		
TABLEAUX	2154	31/12/1994	228,54	5	228,54		
TELEVISEURS COULE	2154	31/12/1994	2 497,11	5	2 497,11		
TOITURES TERRASSES	2135	31/12/1994	700,65	30	624,93	23,00	98,72
TRAVAUX / SECHEUSE	2154	31/12/1994	9 380,14	10	9 380,14		
TRAV REFECT DOUCHES	2181	31/12/1994	5 679,43	10	5 679,43		
AMENAGEMENT DOUCHE LUTINS	2181	31/12/1995	1 715,78	10	1 715,78		
APPRO TUILES SERVICES GENERAUX	2135	31/12/1995	173 444,43	30	150 310,81	5 781,00	28 914,62
ARBRES FRUITIERS ARBUSTES	212	31/12/1995	2 721,35	5	2 721,35		
ASPIRATEUR 6 DP 9000	2154	31/12/1995	3 369,12	5	3 369,12		
ASPIRATEURS 1D 742	2154	31/12/1995	442,10	5	442,10		
BATTEUR VARIMIXER	2154	31/12/1995	5 142,08	10	5 142,08		
BT CENTRE ELEC CHAUFF	2135	31/12/1995	5 280,22	30	4 576,08	176,00	880,14

Désignation du bien	Compte	Date d'acquisition du bien	Valeur d'acquisition du bien	Durée de l'amortissement	Cumul des amortissements	Montant des amortissements de l'exercice	Valeur Nette Comptable au 31/12
TOTAL GENERAL			16 085 548,42		10 598 527,41	489 519,50	2 844 260,75
CHAISES VISITEURS STANDARD	2184	31/12/1995	289,68	5	289,68		
CHARIOT DE LAVAGE	2154	31/12/1995	681,45	5	681,45		
CONFECT CAB PRIMAIRE	2181	31/12/1995	767,59	10	767,59		
CONGELATEUR IBERNA FJL900	2154	31/12/1995	1 289,14	5	1 289,14		
COULISS RIDEAU METAL	2181	31/12/1995	6 762,87	10	6 762,87		
DIVERS MATERIEL BUREAU	2184	31/12/1995	6 362,51	15	6 362,51		
EXTINCTEURS	2154	31/12/1995	1 469,82	5	1 469,82		
FAIENCE BAIN POUP	2181	31/12/1995	5 554,23	10	5 554,23		
FAIENCE CABINE DOUCHE	2181	31/12/1995	11 976,99	10	11 976,99		
INSERTION BOAMP	2135	31/12/1995	67,08	30	54,37	2,00	14,71
MENUIS SALLE EAU P5	2181	31/12/1995	6 752,39	10	6 752,39		
MEULE A AFFUTER	2154	31/12/1995	289,65	5	289,65		
MOBILIER SALLE P11	2184	31/12/1995	13 960,94	10	13 960,94		
MOBILIER SALLE P12	2184	31/12/1995	3 306,80	10	3 306,80		
MOBILIER SALLE P6	2184	31/12/1995	5 324,36	10	5 324,36		
MODIF GROUPE ELECTROGENE	2135	31/12/1995	8 120,29	10	8 120,29		
MODULE 2 PLAQUES BONNET	2154	31/12/1995	2 305,80	10	2 305,80		
PEPINIERES EXTERIEURES	212	31/12/1995	302,99	5	302,99		
PESE-BEBE, TENSIOMETRE	2154	31/12/1995	498,48	5	498,48		
PLOMBERIE SALLE EAU P5	2181	31/12/1995	4 193,08	10	4 193,08		
RANGT SIEGES AUTO	2184	31/12/1995	533,18	5	533,18		
REFEC BAC SABLE	2181	31/12/1995	444,93	5	444,93		
REFEC PISCINE	2181	31/12/1995	465,15	5	465,15		
REFECT CAB DOUCHE	2181	31/12/1995	9 076,85	10	9 076,85		
REFECT DOUCHE ELECT	2181	31/12/1995	249,67	10	249,67		
REHAB CHARP SERVICES GENERAUX	2135	31/12/1995	120 723,01	30	104 624,99	4 024,00	20 122,02
REHABILITATION PEINT BAT ADMIN	2135	31/12/1995	52 774,04	30	45 735,32	1 759,00	8 797,72
REMORQUES NOVAL 805	2182	31/12/1995	2 176,36	5	2 176,36		
RESTRUCT BAINS BEBES	2181	31/12/1995	4 839,59	10	4 839,59		
ROBOT KENWOOD MP500	2154	31/12/1995	948,86	5	948,86		
RPLCT CONVECT ECOLE	2181	31/12/1995	8 696,70	10	8 696,70		
RPLCT DIJONCT BUANDERIE	2181	31/12/1995	1 771,88	10	1 771,88		
RPLT CUMULUS 10002	2181	31/12/1995	2 621,67	10	2 621,67		
SOLIDITE REHABILITATION 4 PAV	2135	31/12/1995	9 944,25	30	8 610,77	331,00	1 664,48

Désignation du bien	Compte	Date d'acquisition du bien	Valeur d'acquisition du bien	Durée de l'amortissement	Cumul des amortissements	Montant des amortissements de l'exercice	Valeur Nette Comptable au 31/12
TOTAL GENERAL			16 085 548,42		10 598 527,41	489 519,50	2 844 260,75
TRAV VIDE SAN POUP	2181	31/12/1995	1 050,29	10	1 050,29		
VITRAGE ISOLANTS HALL	2135	31/12/1995	21 244,53	30	18 409,50	708,00	3 543,03
VITRINES LIEGE	2154	31/12/1995	731,76	5	731,76		
AMENAGEMENT CUISIN RELAI P8	2181	31/12/1996	3 506,09	10	3 506,09		
AMENAGT CUISINE P08	2181	31/12/1996	4 138,76	10	4 138,76		
ASPIRATEUR SEMI-INDUST.	2154	31/12/1996	3 046,24	5	3 046,24		
BAC SNAPPER 2301	2154	31/12/1996	557,05	5	557,05		
BAT 4 POUPONN SALLE JEU D'EAU	2181	31/12/1996	884,91	10	884,91		
BIBLIOTHEQUE	2184	31/12/1996	936,22	5	936,22		
BUREAU COMPTA+PERSONNEL	2184	31/12/1996	11 968,42	15	11 968,42		
CHAISES LINGERIE	2184	31/12/1996	1 320,80	5	1 320,80		
CHARIOT DECHETS 1201	2154	31/12/1996	199,85	3	199,85		
CHASSIS BUREAU ACCUEIL	2181	31/12/1996	851,24	10	851,24		
CLASSEUR SS NEGATOSCOPE	2184	31/12/1996	789,99	3	789,99		
CONVECTEURS BAT 1+2+13+15	2181	31/12/1996	11 058,79	10	11 058,79		
DEPOSE BLOC BETON	212	31/12/1996	1 408,32	10	1 408,32		
DIVERS HOUSSES+MATELAS	2184	31/12/1996	1 355,93	5	1 355,93		
ELECT SALLE JEUX D'EAU	2181	31/12/1996	2 865,36	10	2 865,36		
ENGAZONNEMENT DANS PATIO	212	31/12/1996	404,48	5	404,48		
FERMETURE PORTE BB	2181	31/12/1996	744,61	10	744,61		
FOUR MIXTE BONNET EQUA.	2154	31/12/1996	7 790,33	10	7 790,33		
INST SALLE EAU+BAIN ANGLE	2181	31/12/1996	10 872,91	10	10 872,91		
LAVE BIBERON	2154	31/12/1996	2 040,77	5	2 040,77		
MAGNETO. SONY	2154	31/12/1996	1 531,20	5	1 531,20		
MARMITE BAIN MARIE BON.	2154	31/12/1996	6 894,87	10	6 894,87		
MENUIS AMENAGT CUISIN P8	2181	31/12/1996	7 535,24	10	7 535,24		
MENUISERIE P11 RDC	2181	31/12/1996	4 788,10	10	4 788,10		
MENUIS P4 SALLE JEU EAU	2181	31/12/1996	2 080,85	10	2 080,85		
MICROBUS - 3873NG10 - ???	2182	31/12/1996	18 897,12	5	18 897,12		
MOD ELEC CUISINE P8	2181	31/12/1996	2 941,66	10	2 941,66		
MODIF ARMOIR DISTRIB P8	2181	31/12/1996	3 695,46	10	3 695,46		
MODIF ELEC SANITAIR P11	2181	31/12/1996	1 230,62	10	1 230,62		
MODULE ELEC. BONNET	2154	31/12/1996	5 874,34	10	5 874,34		
NUMERO 10 CHIF SYST UN	2181	31/12/1996	1 783,38	3	1 783,38		

Désignation du bien	Compte	Date d'acquisition du bien	Valeur d'acquisition du bien	Durée de l'amortissement	Cumul des amortissements	Montant des amortissements de l'exercice	Valeur Nette Comptable au 31/12
TOTAL GENERAL			16 085 548,42		10 598 527,41	489 519,50	2 844 260,75
PEINT MURS INTERIEURS DU PATIO	2135	31/12/1996	2 186,94	30	1 808,08	72,00	450,86
PHOTOCOPIEUR CANON VBJ	2154	31/12/1996	3 033,58	10	3 033,58		
POS STORE PROJECTION	2181	31/12/1996	1 913,24	5	1 913,24		
PROTEC SOLAIRE VERENDA	2181	31/12/1996	7 599,58	5	7 599,58		
RAYONNAGES ARCHIVES	2184	31/12/1996	2 212,13	10	2 212,13		
REALISATION PORTIQUE ECOLE	2135	31/12/1996	3 914,90	30	3 254,48	130,00	790,42
REFECTION ALLEES	212	31/12/1996	3 687,18	10	3 687,18		
REFECTION BASSIN	212	31/12/1996	1 661,45	5	1 661,45		
REFECTION PATAUGEOIRE	212	31/12/1996	1 890,01	5	1 890,01		
REFECTION PELOUSE HAMMADI	212	31/12/1996	1 133,72	10	1 133,72		
REMIS TEMPERATURE FOUR	2181	31/12/1996	5 209,30	10	5 209,30		
REVELEM SANITAIRES P11 RDC	2181	31/12/1996	4 483,12	10	4 483,12		
RPLT BLOC SECOURS	2181	31/12/1996	2 500,41	5	2 500,41		
SACS DE COUCHAGE	2154	31/12/1996	417,71	3	417,71		
SANITAIRES P11	2181	31/12/1996	7 080,20	10	7 080,20		
SUPPORT INOX FOUR	2154	31/12/1996	1 031,42	10	1 031,42		
TABLEAUX LIEGE	2184	31/12/1996	306,48	3	306,48		
TALKIE WALKIE	2154	31/12/1996	1 818,31	3	1 818,31		
TELEPHONE PORTABLE+REPONDEUR	2154	31/12/1996	264,75	3	264,75		
TELEPHONE SANS FIL	2154	31/12/1996	1 041,84	3	1 041,84		
TELEVISEURS SONY	2154	31/12/1996	1 643,71	5	1 643,71		
TENTE UTAH 3 PLACES VERTE	2154	31/12/1996	695,17	3	695,17		
TONDEUSE/TRACTEUR	2154	31/12/1996	1 518,99	5	1 518,99		
TRONÇONNEUSE STIHL	2154	31/12/1996	308,40	5	308,40		
VELO VTT	2154	31/12/1996	1 476,32	3	1 476,32		
VENTILATION RESERVE ALIMENTAIRE	2135	31/12/1996	2 650,59	30	2 203,16	88,00	535,43
BANQUETTE POUF CHAUFFEUSE	2184	31/12/1997	1 042,75	5	1 042,75		
BIBLIOTHEQUE P7	2184	31/12/1997	1 066,41	5	1 066,41		
CARRELAGE LOGT DIRECTION	2181	31/12/1997	2 131,23	10	2 131,23		
CHAISES BB	2184	31/12/1997	1 121,87	5	1 121,87		
CHAISES DE TRAVAIL	2184	31/12/1997	816,31	5	816,31		
CHARPENTE + MENUISERIE	2181	31/12/1997	2 370,87	15	2 370,87		
CLIMATISATION	2181	31/12/1997	6 370,52	15	6 370,52		
COFFRET MOULUR.	2154	31/12/1997	299,32	5	299,32		

Désignation du bien	Compte	Date d'acquisition du bien	Valeur d'acquisition du bien	Durée de l'amortissement	Cumul des amortissements	Montant des amortissements de l'exercice	Valeur Nette Comptable au 31/12
TOTAL GENERAL			16 085 548,42		10 598 527,41	489 519,50	2 844 260,75
COFFRET TENONNAGE	2154	31/12/1997	227,06	5	227,06		
CUISIN AMENA SCHMIDT ARCOS	2181	31/12/1997	4 462,33	10	4 462,33		
CUISINE ARCO BRILLANT VERT	2181	31/12/1997	8 213,95	10	8 213,95		
CUISINE SCHMIDT L	2181	31/12/1997	7 602,18	10	7 602,18		
DIVERS JEUX D'EXTERIEUR	2154	31/12/1997	44 409,08	10	44 409,08		
EXTINCTEURS	2154	31/12/1997	1 058,81	10	1 058,81		
FOUR AIR +AMSSADE+PIEDS	2181	31/12/1997	3 618,24	10	3 618,24		
FOUR ET POSE CUMULUS	2181	31/12/1997	6 434,87	5	6 434,87		
HONORAI. ARCHITECTES	2181	31/12/1997	7 994,81	15	7 994,81		
INS. CUISIN. AMENA. PLOMBE	2181	31/12/1997	2 134,54	10	2 134,54		
INS. CUISIN. AMENA. PLOMBE *	2181	31/12/1997	2 134,54	10	2 134,54		
INSO. SALLE MANGER PERSO.	2181	31/12/1997	5 696,24	10	5 696,24		
INSTAL.CUISINE L	2181	31/12/1997	1 112,32	10	1 112,32		
INSTALLATION CUISINE	2181	31/12/1997	641,81	10	641,81		
LAVE ESSOR.12 KGS	2154	31/12/1997	9 560,38	10	9 560,38		
MAÇONNE.GROS ŒUVRE	2181	31/12/1997	8 671,27	15	8 671,27		
MAGNETOSCO. SONY 2	2154	31/12/1997	759,20	5	759,20		
MAT. MOTRICITE 4 KITS	2154	31/12/1997	1 128,12	5	1 128,12		
MENUISERIE EXT.ALUMI.	2181	31/12/1997	3 782,89	15	3 782,89		
MEUBLES TV	2184	31/12/1997	750,81	3	750,81		
MOBILIER CLASSE TABLES ET CHAISES	2184	31/12/1997	1 579,37	5	1 579,37		
MULTI. MAX. 2000+ACCE.	2154	31/12/1997	394,16	5	394,16		
PHOTOCOPIEUR CANON	2154	31/12/1997	2 706,32	5	2 706,32		
PIQUEUSE PFAFF	2154	31/12/1997	2 077,54	5	2 077,54		
POSTE DE TRAVAIL+MEUBLE	2184	31/12/1997	3 403,13	15	3 403,13		
POUSSETTES+LANDAUX	2154	31/12/1997	3 864,13	5	3 864,13		
REVETEMENT CARRELAGE 1	2181	31/12/1997	4 247,60	10	4 247,60		
REVETEMENT CARRELAGE 2	2181	31/12/1997	4 329,42	10	4 329,42		
RPLT DISJONC. ARMOIRE CUISINE	2181	31/12/1997	9 744,24	10	9 744,24		
SCIE A CHANTOURNER	2154	31/12/1997	445,84	5	445,84		
SUPPORT GUIDE SCIE	2154	31/12/1997	410,91	5	410,91		
TENTES UTAH 3 PLACES	2154	31/12/1997	899,45	5	899,45		
TRAVAUX BAT 15 ECOL+BAT 13 ET14	2181	31/12/1997	11 634,25	10	11 634,25		
TRAVAUX CARRELAGE	2181	31/12/1997	4 554,49	10	4 554,49		

Désignation du bien	Compte	Date d'acquisition du bien	Valeur d'acquisition du bien	Durée de l'amortissement	Cumul des amortissements	Montant des amortissements de l'exercice	Valeur Nette Comptable au 31/12
TOTAL GENERAL			16 085 548,42		10 598 527,41	489 519,50	2 844 260,75
TRAVAUX CARRELAGE CUISINE	2181	31/12/1997	2 145,75	10	2 145,75		
TRAVAUX CARRELAGE JARFAUT L.	2181	31/12/1997	2 138,66	10	2 138,66		
TRAVAUX INSTAL. ELECTRICITE	2181	31/12/1997	9 047,80	10	9 047,80		
TREMPEUSE CHOCOLAT	2154	31/12/1997	767,77	5	767,77		
VTT 26 P 43	2154	31/12/1997	435,39	3	435,39		
ABRI BOIS MODELE FORESTIER	2154	31/12/1998	2 878,24	10	2 878,24		
ALARME INCENDIE BAT 2	2181	31/12/1998	6 849,70	5	6 849,70		
APPAREIL PHOTOS POUP. SER. BB	2154	31/12/1998	227,15	5	227,15		
BANC CONFORT BOIS EXOT. EXT. 3	2184	31/12/1998	859,81	3	859,81		
BOITES+COUVERCLES INOX CUISINE	2154	31/12/1998	1 198,72	10	1 198,72		
BUREAU RESPONSABLE EDUCATIF	2184	31/12/1998	4 518,09	15	4 518,09		
BUREAU SUCHET * 4	2184	31/12/1998	890,30	5	890,30		
BUR.+POSTE TR. SECRET. MEDICAL	2184	31/12/1998	2 920,77	15	2 920,77		
CANAPE BACAGE VERNI NATUREL 1	2184	31/12/1998	434,48	3	434,48		
CANAPE BACAGE VERNI NATUREL 2	2184	31/12/1998	1 737,92	3	1 737,92		
CARRELAGE ENTREE/CUISINE/CELLIER	2181	31/12/1998	2 130,68	10	2 130,68		
CHAISES ENFANTS BOIS 6	2184	31/12/1998	529,50	5	529,50		
CHARIOT PLIANT MOYEN BUAND. 14	2154	31/12/1998	1 286,97	5	1 286,97		
CHARIOTS DE SERVICE 4	2154	31/12/1998	781,38	10	781,38		
CHAUFFEUSES ESTEREL	2184	31/12/1998	1 253,73	5	1 253,73		
CONVECTEURS ELEC. INFIRMERIE	2181	31/12/1998	4 902,45	10	4 902,45		
DAC EAU+COUVERCLE ECOLE	2184	31/12/1998	304,14	5	304,14		
ECHANG. ALTERNATEUR GR. ELECTRO.	2181	31/12/1998	12 698,44	10	12 698,44		
ELECTRFICATION VOLETS ROULANTS	2181	31/12/1998	2 026,07	10	2 026,07		
EPLUCHEUSE DITO CUISINE	2154	31/12/1998	2 258,36	5	2 258,36		
EXT. POUP. CHARPENTE BOIS	2181	31/12/1998	993,07	15	993,07		
EXT. POUP. CHARPENTE METALLIQUE	2181	31/12/1998	15 092,45	15	15 092,45		
EXT. POUP. COUVERTURE TUILES	2181	31/12/1998	2 217,14	15	2 217,14		
EXT. POUP. ELECTRICITE/CHAUFFAGE	2181	31/12/1998	3 963,67	15	3 963,67		
EXT. POUP. HONORAIRES	2181	31/12/1998	2 343,79	15	2 343,79		
EXT. POUP. MACONNERIE	2181	31/12/1998	23 057,11	15	23 057,11		
EXT. POUP. MENUISERIE ALU. EXT.	2181	31/12/1998	11 813,56	15	11 813,56		
EXT. POUP. MIROITERIE/VITRAGE	2181	31/12/1998	2 018,36	15	2 018,36		
EXT. POUP. MISSION DE CONTROLE	2181	31/12/1998	3 371,25	15	3 371,25		

Désignation du bien	Compte	Date d'acquisition du bien	Valeur d'acquisition du bien	Durée de l'amortissement	Cumul des amortissements	Montant des amortissements de l'exercice	Valeur Nette Comptable au 31/12
TOTAL GENERAL			16 085 548,42		10 598 527,41	489 519,50	2 844 260,75
EXT. POUP. PEINTURE/REJET. SOL	2181	31/12/1998	2 140,69	15	2 140,69		
EXT. POUP. PLATERIE FAUX PLAFOND	2181	31/12/1998	2 397,27	15	2 397,27		
FAX L 300 LASER	2154	31/12/1998	1 372,04	5	1 372,04		
FOURNIT. ET POSE GRILLAGE RENFORCE	2181	31/12/1998	14 435,72	15	14 435,72		
FRITEUSES BONNET CUISINE	2154	31/12/1998	7 149,19	10	7 149,19		
INSTAL. CUISINE PAVILLON 10	2181	31/12/1998	917,74	10	917,74		
LAGUNA NEVADA DTI - 9445NL10 - ???	2182	31/12/1998	19 696,41	5	19 696,41		
LAVES LINGE * 2	2154	31/12/1998	911,65	3	911,65		
LAVEUSE ESSOREUSE	2154	31/12/1998	13 421,31	10	13 421,31		
LAVE VAISSELLE NC 501 E POUP.	2154	31/12/1998	2 206,24	5	2 206,24		
MENUIS. AMENAG. SALLE EAU P11	2181	31/12/1998	1 941,49	15	1 941,49		
MEUBLE NEUTRE+PLACARD CUISINE	2154	31/12/1998	1 164,16	10	1 164,16		
MOBILIER DE JARDIN P11	2184	31/12/1998	717,58	5	717,58		
MOBILIER DIVERS ECOLE MATERNELLE	2184	31/12/1998	3 557,40	10	3 557,40		
PERCEUSE A MANDRIN + DIVERS	2154	31/12/1998	692,69	5	692,69		
PESE LETTR./PAQUET ACCURAT 5000	2154	31/12/1998	190,56	3	190,56		
PIEDS DE MONTAGE TYPE MONTEUR	2154	31/12/1998	423,05	5	423,05		
PLAN PERSPECT. P5-6-7-8-9-10-11	2154	31/12/1998	2 567,51	10	2 567,51		
POSE CARRELAGE SAL. MANGER P10	2181	31/12/1998	4 566,55	10	4 566,55		
POSE CARREL. COULOIR/ENTREE P7	2181	31/12/1998	2 559,33	10	2 559,33		
POSE CARREL. SALLE MANGER P7	2181	31/12/1998	4 566,55	10	4 566,55		
POSE CUMULS 1000 L ELEC. 2	2181	31/12/1998	6 251,02	10	6 251,02		
POSE MOTEUR ELEC. BAT 13 ET 14	2181	31/12/1998	4 588,98	10	4 588,98		
POSE MOTEURS ELEC. P11	2181	31/12/1998	10 509,07	10	10 509,07		
POSE REGUL.ELECTRO. GR.ELECTRO.	2181	31/12/1998	5 405,29	10	5 405,29		
REMORQUE CHASSIS	2154	31/12/1998	693,43	5	693,43		
SABLE 0/2 BLANC BAC A SABLE	2154	31/12/1998	929,86	3	929,86		
SALLE D'EAU CARRELAGE P11	2181	31/12/1998	5 193,07	15	5 193,07		
SALLE D'EAU INST. ELEC./CHAUFFAGE	2181	31/12/1998	1 599,71	15	1 599,71		
SALLE D'EAU PLOMBERIE P11	2181	31/12/1998	6 609,53	15	6 609,53		
SALON DE JARDIN P10	2184	31/12/1998	692,06	5	692,06		
S.A.M. POSE CARRELAGE P11	2181	31/12/1998	4 184,69	15	4 184,69		
SAUTEUSE BONNET CUISINE	2154	31/12/1998	7 777,51	10	7 777,51		
SCIE RADIALE LS1013 MENUISERIE	2154	31/12/1998	838,49	5	838,49		

Désignation du bien	Compte	Date d'acquisition du bien	Valeur d'acquisition du bien	Durée de l'amortissement	Cumul des amortissements	Montant des amortissements de l'exercice	Valeur Nette Comptable au 31/12
TOTAL GENERAL			16 085 548,42		10 598 527,41	489 519,50	2 844 260,75
TABLE PLIANTE + BANCS	2154	31/12/1998	156,26	3	156,26		
TABLES BANCS EXT.	2154	31/12/1998	8 384,70	10	8 384,70		
TABLETTE PORTE GOBELETS	2184	31/12/1998	210,33	5	210,33		
TAPIS 3 M ACCUEIL	2154	31/12/1998	1 203,08	10	1 203,08		
TENTE+SAC COUCHAGE+SAC DOS	2154	31/12/1998	2 852,32	5	2 852,32		
TONDEUSE ATELIER JARDIN	2154	31/12/1998	5 486,79	5	5 486,79		
TRANCHEUR BERMEN CUISINE	2154	31/12/1998	1 875,31	10	1 875,31		
TR. INST.ELEC. CUISINE/BUANDERIE	2181	31/12/1998	2 748,24	10	2 748,24		
TR. MODIF. ASCENSEUR CUISINE	2181	31/12/1998	15 912,52	10	15 912,52		
VELOS COURSE TP T54	2154	31/12/1998	2 426,99	5	2 426,99		
VELOS OR 100 N° 15664	2154	31/12/1998	792,73	5	792,73		
ALIMENTAT. VOLETS ELECT.P9/P10	2181	31/12/1999	7 262,21	10	7 262,21		
AMENAGEMENT CUISINE P11	2181	31/12/1999	7 735,72	10	7 735,72		
AMENAGEMENT CUISINE P5	2181	31/12/1999	6 122,96	10	6 122,96		
AMENAGEMENT DE LA CUISINE P5	2181	31/12/1999	6 273,63	10	6 273,63		
AMENAGEMT CUISINE(PLOMBERIE)P11	2181	31/12/1999	1 478,18	15	1 478,18		
AMENAGEMT CUISINE (PLOMBERIE) P5	2181	31/12/1999	2 230,14	15	2 230,14		
AMENAGEMT GD SALLE DE BAINS P11	2181	31/12/1999	2 044,82	15	2 044,82		
AMENAGEMT PATIO INTERIEUR BB	2181	31/12/1999	17 980,82	10	17 980,82		
AMENAGEMT SALLE D'EAU P11	2181	31/12/1999	2 735,74	15	2 735,74		
ANNONCE JO 1999	2131	31/12/1999	168,30	15	168,30		
ANNONCE MARCHE POUAPONNIERE 1999	2131	31/12/1999	476,48	15	476,48		
ARMOIRE REFRIGEREE CUISINE CENTRALE	2154	31/12/1999	4 718,60	10	4 718,60		
ARMOIRE SERVICE DU PERSONNEL	2184	31/12/1999	485,37	5	485,37		
BANQUETTES 3/P11 + 1/PSY	2184	31/12/1999	2 660,73	5	2 660,73		
BUREAU + CAISSON / PAVILLON 9	2184	31/12/1999	6 097,93	5	6 097,93		
BUREAU EDUCATEUR P7	2184	31/12/1999	2 753,98	5	2 753,98		
BUREAU P9	2184	31/12/1999	3 080,50	5	3 080,50		
CAISSON MOBILE 3 TIROIRS SECRETARIAT	2184	31/12/1999	399,77	5	399,77		
CAMPING SAC A DOS+DECOUCHAGE	2154	31/12/1999	3 899,53	5	3 899,53		
CARRELAGE COULOIR +ENTREE P10	2181	31/12/1999	2 559,33	10	2 559,33		
CARRELAGE COULOIR +ENTREE P8	2181	31/12/1999	2 559,33	10	2 559,33		
CARRELAGE SALLE DE BAIN P11	2181	31/12/1999	7 418,12	15	7 418,12		
CHAISES BOIS LAMES HETRE	2184	31/12/1999	2 280,65	5	2 280,65		

Désignation du bien	Compte	Date d'acquisition du bien	Valeur d'acquisition du bien	Durée de l'amortissement	Cumul des amortissements	Montant des amortissements de l'exercice	Valeur Nette Comptable au 31/12
TOTAL GENERAL			16 085 548,42		10 598 527,41	489 519,50	2 844 260,75
CHAUFFEUSES P12 ACCUEIL+DETENTE	2184	31/12/1999	1 975,32	5	1 975,32		
CPLT PROTECT°EXTINCTEURS PAVILLONS	2154	31/12/1999	2 179,40	10	2 179,40		
DEP REP BTE VITES AC - 8139MK10 - ???	2182	31/12/1999	2 191,53	5	2 191,53		
DESAMIANTAGE MARCHE POUPONNIERE 1999	2131	31/12/1999	1 367,09	15	1 367,09		
DPCT ADOUCISSEUR RPLT 3 CUMULUS	2181	31/12/1999	14 287,26	10	14 287,26		
ECHELLE MOBILE HAUTE	2154	31/12/1999	395,29	10	395,29		
ELECT/CHAUFFAGE POUPONNIERE 1999	2131	31/12/1999	20 380,12	15	20 380,12		
FOURS DE REMISE EN T°	2154	31/12/1999	4 008,01	10	4 008,01		
FOURS+SUPPORTS CUISINE CENTRALE	2154	31/12/1999	4 008,01	10	4 008,01		
HOUSSES PROTEGE MATELAS	2154	31/12/1999	871,47	5	871,47		
INSTALLATION ELECTRIQ. CUISINE P11	2181	31/12/1999	6 334,86	10	6 334,86		
INTERVENT. ASCENSEUR MOTEUR CUISINE 1082	2181	31/12/1999	10 635,93	15	10 635,93		
LAVES -VAISSELLE	2154	31/12/1999	4 600,01	10	4 600,01		
LIT/SOMMIER/ARMOIRE/ETAGERE P4	2184	31/12/1999	12 680,01	10	12 680,01		
LITS+SOMM.+MATELAS+ARM+CHAI.	2184	31/12/1999	2 980,38	5	2 980,38		
MACONNERIE MARCHE POUPONNIERE 1999	2131	31/12/1999	20 161,30	15	20 161,30		
MAT CAMPING POPOTES+GLACIERES	2154	31/12/1999	898,23	5	898,23		
MAT CAMPING TABLES+BANCS	2154	31/12/1999	923,86	5	923,86		
MATELAS 90X190X15	2154	31/12/1999	4 568,91	5	4 568,91		
MATERIAUX (BARRIERE,PIQUETS,CONES,	2154	31/12/1999	820,91	3	820,91		
MENUISERIE INT BOIS POUPONNIERE 1999	2131	31/12/1999	11 402,59	15	11 402,59		
MEUBLE RANGT POUR SIEGES AUTO	2154	31/12/1999	534,79	10	534,79		
MEUBLES J.M JOFFRIN	2184	31/12/1999	1 985,62	10	1 985,62		
MISES AUX NORMES PORTAIL ENTREE	2181	31/12/1999	1 241,01	5	1 241,01		
NOTE D' HONORAIRES ET DE FRAIS	2181	31/12/1999	5 116,28	15	5 116,28		
OUVRE BOITES LETELLIER CUIS.CENTRALE	2154	31/12/1999	318,43	3	318,43		
PLANS EVACUATION DS DIFFER EXTINGT	2154	31/12/1999	2 969,31	10	2 969,31		
PLATRERIE/ISOLATION POUPONNIERE 1999	2131	31/12/1999	3 981,74	15	3 981,74		
POSE CARRELAGE SOL - MURS P11	2181	31/12/1999	5 282,77	15	5 282,77		
POSE CARRELAGE SOL - MURS P5	2181	31/12/1999	4 062,43	15	4 062,43		
POSE VOLETS ELECT P10 ETAGE	2181	31/12/1999	6 057,97	10	6 057,97		
POSE VOLETS ELECT P9 RDC	2181	31/12/1999	4 872,12	10	4 872,12		
POSTE TRANSFORMAT. CABLE ARR.HTA	2181	31/12/1999	3 640,30	10	3 640,30		
POUBELLES EXTERIEURES	2154	31/12/1999	1 606,88	5	1 606,88		

Désignation du bien	Compte	Date d'acquisition du bien	Valeur d'acquisition du bien	Durée de l'amortissement	Cumul des amortissements	Montant des amortissements de l'exercice	Valeur Nette Comptable au 31/12
TOTAL GENERAL			16 085 548,42		10 598 527,41	489 519,50	2 844 260,75
POUPONNIERE 1999	2131	31/12/1999	2 089,68	15	2 089,68		
POUPONNIERE EXTENSION 1999	2131	31/12/1999	18 355,93	15	18 355,93		
REAMENAGEMENT CHAMBRE	2184	31/12/1999	207,33	10	207,33		
REMORQUE NOVAL	2182	31/12/1999	1 464,93	5	1 464,93		
REMPLECT 2 LAVABOS PAR 2 BACS A CHAUSSURES P10	2181	31/12/1999	1 209,76	10	1 209,76		
REMPLECT CONVECTEUR SAL.MANG.P8	2181	31/12/1999	375,06	10	375,06		
REMPLECT CONVECTEURS P11	2181	31/12/1999	1 378,90	10	1 378,90		
REMPLECT WC P8/P9/P10/P13	2181	31/12/1999	6 063,49	10	6 063,49		
REMPLT TABLES BUANDERIE/LINGERIE	2154	31/12/1999	424,48	5	424,48		
RENAULT MASTER - 2272NQ10 - ???	2182	31/12/1999	18 487,68	5	18 487,68		
RENAULT MASTER - 2273NQ10 - ???	2182	31/12/1999	18 487,68	5	18 487,68		
RENOUVELLT MATERIEL CAMPING (BOLS...	2154	31/12/1999	457,58	3	457,58		
SALLE DE BAIN P11	2181	31/12/1999	8 701,79	15	8 701,79		
SALON DE JARDIN TABLES+CHAISES P9	2184	31/12/1999	693,03	5	693,03		
SANITAIRES MARCHE POUPONNIERE 1999	2131	31/12/1999	900,88	15	900,88		
SECURITE MARCHE POUPONNIERE 1999	2131	31/12/1999	695,17	15	695,17		
SOMMIER LATTES 190 X 90	2184	31/12/1999	2 095,38	10	2 095,38		
TABLEAUX ECOLE/UNITEBEBE/BUR.PERS	2184	31/12/1999	1 022,23	10	1 022,23		
TABLE BASSE P12 ACCUEIL	2184	31/12/1999	110,60	5	110,60		
TABLE ENFANT+CHAISES PAV.11 1+6	2184	31/12/1999	885,44	5	885,44		
TABLE INOX 18/10SUR ROULETTES+RGT	2154	31/12/1999	518,33	5	518,33		
TABLES + CHAISES PAV.4 3 + 6	2184	31/12/1999	1 379,64	5	1 379,64		
TABLE TRAVAIL POUR PATISSERIE	2154	31/12/1999	1 692,37	10	1 692,37		
TABLETTE+ TOLES CUISINE CENTRALE	2154	31/12/1999	786,89	10	786,89		
TELEPHONE SANS FIL+ACCESSOIRES	2154	31/12/1999	917,43	5	917,43		
TELEVISEUR 50 CM	2154	31/12/1999	639,94	5	639,94		
TELEVISEUR 55 CM 1	2154	31/12/1999	639,94	5	639,94		
TELEVISEUR 55 CM 2	2154	31/12/1999	639,94	5	639,94		
TELEVISEUR 55 CM 3	2154	31/12/1999	639,94	5	639,94		
TELEVISEUR 55 CM 4	2154	31/12/1999	639,94	5	639,94		
TELEVISEUR 55 CM 5	2154	31/12/1999	639,94	5	639,94		
TELEVISEUR 70 CM	2154	31/12/1999	349,11	5	349,11		
TENTES SERAC 4 PLACES	2154	31/12/1999	1 575,26	5	1 575,26		
TRANSPALETTE	2154	31/12/1999	384,26	5	384,26		

Désignation du bien	Compte	Date d'acquisition du bien	Valeur d'acquisition du bien	Durée de l'amortissement	Cumul des amortissements	Montant des amortissements de l'exercice	Valeur Nette Comptable au 31/12
TOTAL GENERAL			16 085 548,42		10 598 527,41	489 519,50	2 844 260,75
TRAV. POUP.+GARAGE-REACTUALISAT°	2181	31/12/1999	11,89	15	11,89		
VELOS VTT	2154	31/12/1999	2 966,66	5	2 966,66		
VOLETS ELECTRIQUES P11	2181	31/12/1999	3 272,59	10	3 272,59		
VTTs MANGOO 20ET24POUCES	2154	31/12/1999	1 600,71	5	1 600,71		
1REAMENAGEMENT POUPONNIERE 2000	2131	31/12/2000	740,79	15	740,79		
2REAMENAGEMENT POUPONNIERE 2000	2131	31/12/2000	15 078,58	15	15 078,58		
ABRI BOIS MODELE FORESTIER	2154	31/12/2000	3 981,36	10	3 981,36		
ALIMENTAT. VOLETS ELECT.P7/P8	2181	31/12/2000	6 352,93	10	6 352,93		
AMENAGEMENT BUREAU	2184	31/12/2000	2 642,36	10	2 642,36		
AMENAGEMENT CHAMBRE	2184	31/12/2000	1 467,79	10	1 467,79		
AMENAGEMENT POUPONNIERE	2184	31/12/2000	1 315,03	5	1 315,03		
ARMOIRE REFRIGEREE LIEBHERR 491 L	2154	31/12/2000	999,24	10	999,24		
ASPIRATEURS 815 + 829	2154	31/12/2000	718,80	5	718,80		
ASPIRATEURS EAU / POUSSIERE 1	2154	31/12/2000	504,34	5	504,34		
ASPIRATEURS EAU / POUSSIERE 2	2154	31/12/2000	500,16	5	500,16		
BACS INOX + COUVERCLES SOCAMEL	2154	31/12/2000	3 624,70	10	3 624,70		
BIBLIOTHEQU /TABLE BUREAU/ ETAGERES	2184	31/12/2000	2 962,61	10	2 962,61		
CARRELAGES FAIENCE POUPONNIERE 2000	2131	31/12/2000	4 708,64	15	4 708,64		
CHARIOTS PARIS*4	2154	31/12/2000	606,50	5	606,50		
CONFORMITE ASCENSEUR POUPONNIERE 2000	2131	31/12/2000	6 403,60	15	6 403,60		
CONTENEURS ISOTHERMES SOCAMEL	2154	31/12/2000	3 573,65	5	3 573,65		
COUVERTURES TREVES 180X220	2154	31/12/2000	3 051,67	5	3 051,67		
COUVRES LITS TYPE VALLON	2154	31/12/2000	3 022,55	5	3 022,55		
DEBROUSAILLEUSE HUSQUANA	2154	31/12/2000	320,14	5	320,14		
DESTRUCTEUR DE DOCUMENTS	2154	31/12/2000	1 689,28	5	1 689,28		
EHELLE DE CORDE	2154	31/12/2000	984,58	5	984,58		
ELECT/CHAUFFAGE POUPONNIERE 2000	2131	31/12/2000	91 682,37	15	91 682,37		
ELECTRICITE	2181	31/12/2000	1 109,75	10	1 109,75		
FABRICATION MEUBLE TV P4	2184	31/12/2000	1 549,80	5	1 549,80		
FAUX PLAFOND + ISOLAT° SALLE DE REPOS/EXC	2181	31/12/2000	4 334,47	10	4 334,47		
FOUR ET POSE CUMULUS*3+CUMULUS	2181	31/12/2000	7 559,18	10	7 559,18		
FOUR ET POSE MOTEURS ELEC VOLETS 1	2181	31/12/2000	5 299,47	10	5 299,47		
FOUR ET POSE MOTEURS ELEC VOLETS 2	2181	31/12/2000	4 262,09	10	4 262,09		
FOUR ET POSE MOTEURS ELEC VOLETS 3	2181	31/12/2000	4 262,09	10	4 262,09		

Désignation du bien	Compte	Date d'acquisition du bien	Valeur d'acquisition du bien	Durée de l'amortissement	Cumul des amortissements	Montant des amortissements de l'exercice	Valeur Nette Comptable au 31/12
TOTAL GENERAL			16 085 548,42		10 598 527,41	489 519,50	2 844 260,75
FOUR ET POSE MOTEURS ELEC VOLETS 4	2181	31/12/2000	5 299,47	10	5 299,47		
FOUR ET POSE MOTEURS ELEC VOLETS 5	2181	31/12/2000	4 262,09	10	4 262,09		
FOUR ET POSE MOTEURS ELEC VOLETS 6	2181	31/12/2000	5 299,47	10	5 299,47		
FOUR ET POSE PARE DOUCHE 1	2181	31/12/2000	492,15	5	492,15		
FOUR ET POSE PARE DOUCHE 2	2181	31/12/2000	426,21	5	426,21		
FOUR ET POSE PARE DOUCHE 3	2181	31/12/2000	3 937,21	5	3 937,21		
FOUR ET POSE PARE DOUCHE 4	2181	31/12/2000	426,21	5	426,21		
FOUR ET POSE PARE DOUCHE 5	2181	31/12/2000	659,42	5	659,42		
FOUR ET POSE PORTE FENETRE BOIS	2181	31/12/2000	2 138,36	10	2 138,36		
FOURS DE REMISE EN T° AMBASSADE	2154	31/12/2000	3 974,77	10	3 974,77		
GANT DE BOXE GEANT+CORDE LISSE+SUSPENSION	2154	31/12/2000	3 187,11	5	3 187,11		
LAVE VAISSELLE NOSEM	2154	31/12/2000	4 622,04	10	4 622,04		
LITS SUPERPOSES / BUREAU / ARMOIRE	2184	31/12/2000	4 099,35	10	4 099,35		
MACONNERIE POUPONNIERE 2000	2131	31/12/2000	9 388,35	15	9 388,35		
MAGNETOSCOPE SONY + CORDON 1	2154	31/12/2000	272,88	5	272,88		
MAGNETOSCOPE SONY + CORDON 2	2154	31/12/2000	272,88	5	272,88		
MASSE DE ROUES	2154	31/12/2000	426,86	5	426,86		
MATELAS DUNLOFLEX 90X190X15	2184	31/12/2000	5 922,66	5	5 922,66		
MENUISERIE ALU POUPONNIERE 2000	2131	31/12/2000	35 029,58	15	35 029,58		
MENUISERIE INTERIEURE BOIS POUPONNIERE 2000	2131	31/12/2000	40 919,38	15	40 919,38		
MEUBLE DE RANGEMT / BACS A JOUETS	2184	31/12/2000	2 917,20	10	2 917,20		
MISSION CONTROLE POUPONNIERE 2000	2131	31/12/2000	4 558,23	15	4 558,23		
MOBILIER DE JARDIN P5/P7/P8	2184	31/12/2000	1 795,09	5	1 795,09		
MONOBROSSE LIMPIA 13	2154	31/12/2000	1 473,54	10	1 473,54		
OUVERTURE PORTE FENETRE	2181	31/12/2000	1 383,17	10	1 383,17		
PEINTURE POUPONNIERE 2000	2131	31/12/2000	18 703,37	15	18 703,37		
PERCEUSE FEIN ASB122EU+ACCES.	2154	31/12/2000	762,03	5	762,03		
PERCEUSE + FORETS BETON	2154	31/12/2000	379,66	5	379,66		
PERCHE ELAGUEUSE A DOS	2154	31/12/2000	686,02	5	686,02		
PLATRERIE ISOLATION POUPONNIERE 2000	2131	31/12/2000	8 902,97	15	8 902,97		
PLOMBERIE SANITAIRES POUPONNIERE 2000	2131	31/12/2000	5 304,91	15	5 304,91		
POSE CARRELAGE 1	2181	31/12/2000	2 920,10	10	2 920,10		
POSE CARRELAGE 2	2181	31/12/2000	2 645,83	10	2 645,83		
POSE CARRELAGE COULOIR ET ENTREE	2181	31/12/2000	2 231,55	10	2 231,55		

Désignation du bien	Compte	Date d'acquisition du bien	Valeur d'acquisition du bien	Durée de l'amortissement	Cumul des amortissements	Montant des amortissements de l'exercice	Valeur Nette Comptable au 31/12
TOTAL GENERAL			16 085 548,42		10 598 527,41	489 519,50	2 844 260,75
POSE DE 2 CUMULUS P6/P12	2181	31/12/2000	1 125,84	10	1 125,84		
POSE PAVES AUTOBLOCANTS	2181	31/12/2000	1 530,78	10	1 530,78		
REFECT° ELECTRICITE	2181	31/12/2000	2 734,17	10	2 734,17		
REFECT° PEINTURE	2181	31/12/2000	6 939,93	10	6 939,93		
REMISE ETAT TREUIL DESEMFUMAGE	2181	31/12/2000	3 371,07	10	3 371,07		
REMPLECT BAIGNOIRE	2181	31/12/2000	767,18	10	767,18		
REMPLECT BAIGNOIRE EXISTANTE	2181	31/12/2000	923,19	10	923,19		
REMPLECT BAIGNOIRE PAR WC	2181	31/12/2000	839,55	10	839,55		
REMPLECT WC P10/P7/P6/INF/P11	2181	31/12/2000	7 235,91	10	7 235,91		
REPORQUE	2154	31/12/2000	381,12	5	381,12		
REVETEMENT SOLS POUPONNIERE 2000	2131	31/12/2000	4 863,85	15	4 863,85		
SIEGE AVEC ACCOUDOIR	2154	31/12/2000	823,23	5	823,23		
SOL STUDIOS ECOLE	2135	31/12/2000	2 033,70	15	1 215,00	135,00	953,70
SOMMIERS LATTES + PATES FIXATION	2154	31/12/2000	2 728,27	10	2 728,27		
TAILLE HAIES	2154	31/12/2000	343,01	5	343,01		
TENTES TAIGA 4 PLACES	2154	31/12/2000	1 250,20	5	1 250,20		
TONDEUSE GABY	2154	31/12/2000	1 956,53	5	1 956,53		
TONDEUSE VIKING	2154	31/12/2000	2 286,74	5	2 286,74		
TRANSPALETTE MACOHU PROFI 20T	2154	31/12/2000	401,12	5	401,12		
TRANSPALETTE MINI MULE 2T	2154	31/12/2000	404,48	5	404,48		
TROTINETTES + PATINETTES	2154	31/12/2000	1 255,34	5	1 255,34		
TRVX CARRELAGE COULOIR ET DEGAGEMENT	2181	31/12/2000	716,35	10	716,35		
TRVX CARRELAGE ET FAIENCE SALLE DE BAIN	2181	31/12/2000	2 233,98	10	2 233,98		
TRVX CARRELAGE SOL + MURS	2181	31/12/2000	3 800,50	10	3 800,50		
TRVX FAIENCES	2181	31/12/2000	747,88	10	747,88		
TRVX FAIENCES SALLE EAU SUIT RPCT BAIGNOIRE	2181	31/12/2000	1 272,19	10	1 272,19		
VENTILAT° LOCAL CHAUFFE EAU	2181	31/12/2000	1 495,75	10	1 495,75		
ALIMENTAT° VOLETS ELECTRI.	2181	31/12/2001	6 358,83	10	6 358,83		
AMGT CUISINE P6 CARRELAGES	2181	31/12/2001	4 350,39	10	4 350,39		
AMGT CUISINE P6 ELECTRICITE	2181	31/12/2001	5 430,39	10	5 430,39		
AMGT CUISINE P6 PLOMBERIE	2181	31/12/2001	2 029,72	10	2 029,72		
AMGT CUISINE P7 ELECTRICITE	2181	31/12/2001	4 863,61	10	4 863,61		
AMGT CUISINE P 7 PLOMBERIE	2181	31/12/2001	2 037,76	10	2 037,76		
AMGT CUISISNE P7 CARRELAGES	2181	31/12/2001	4 838,34	10	4 838,34		

Désignation du bien	Compte	Date d'acquisition du bien	Valeur d'acquisition du bien	Durée de l'amortissement	Cumul des amortissements	Montant des amortissements de l'exercice	Valeur Nette Comptable au 31/12
TOTAL GENERAL			16 085 548,42		10 598 527,41	489 519,50	2 844 260,75
AMGT POUP. SUITE RESTRUC.	2184	31/12/2001	16 479,69	5	16 479,69		
AMGT SORTIE S/SOL P4	2181	31/12/2001	2 773,95	10	2 773,95		
ARCHITECTE POUPONNIERE 2001	2131	31/12/2001	1 507,92	15	1 507,92		
BACS + CHARIOTS GLIS	2154	31/12/2001	2 381,22	10	2 381,22		
BACS DE MANUTENTIUON	2154	31/12/2001	706,60	5	706,60		
BANQUETTE MIDI P7	2184	31/12/2001	646,17	5	646,17		
BATTEUR MELANGEUR DITO	2154	31/12/2001	1 303,29	5	1 303,29		
BIBLIOTHEQUE P 5	2184	31/12/2001	696,49	5	696,49		
BUREAU EDUC. P11	2184	31/12/2001	3 097,59	10	3 097,59		
BUREAU EDUC. P6	2184	31/12/2001	2 836,40	10	2 836,40		
BUREAUX + CAISSONS * 16	2184	31/12/2001	4 267,96	10	4 267,96		
CANAPE + FAUTEUILS MOYENS	2184	31/12/2001	1 686,03	5	1 686,03		
CARRELAGE P9 COULOIR / ENTREE	2181	31/12/2001	2 563,06	10	2 563,06		
CARRELAGE P9 SALLE A MANGER	2181	31/12/2001	4 201,78	10	4 201,78		
CHAISES LINGERIE	2184	31/12/2001	299,02	5	299,02		
CHAMBRES FROIDES CUISINE CENTRALE	2181	31/12/2001	27 321,27	15	27 321,27		
CLOTURE BAC A SABLE + BANNE	2181	31/12/2001	8 410,16	10	8 410,16		
CONGELATEUR ARMOIRE	2154	31/12/2001	737,52	5	737,52		
CPLT AMGT LOGE TABLE PALTEAU	2184	31/12/2001	109,40	5	109,40		
CPLT BUREAU ACCUEIL COURRIER	2184	31/12/2001	74,68	5	74,68		
CPLT CUISINE P6 CHAISES	2184	31/12/2001	499,73	5	499,73		
CPLT CUISINE P7 CHAISES/TABOURET	2184	31/12/2001	843,20	5	843,20		
CPLT TABLEAU LIEGE P 7	2184	31/12/2001	87,52	5	87,52		
CUISINE P6 MOD. NATURA	2181	31/12/2001	7 610,41	10	7 610,41		
CUISINE P7 MOD. ARCOS	2181	31/12/2001	7 748,68	10	7 748,68		
DEFONCEUSE+VISSEUSE+AGRAPHSEUSE	2154	31/12/2001	1 195,90	5	1 195,90		
ECHAFAUDAGE TELESCOPIQUE	2154	31/12/2001	1 130,49	5	1 130,49		
ESCABEAU+ECHELLE+MARCHE PIED	2154	31/12/2001	1 036,32	10	1 036,32		
ETAGERES CHAMBRES P9	2184	31/12/2001	2 297,35	5	2 297,35		
FOUR. ET INSTAL. EXTRACTEUR EN LAVERIE	2181	31/12/2001	1 560,73	10	1 560,73		
FOUR. ET POSE CUMULUS BAT 4	2181	31/12/2001	7 806,87	10	7 806,87		
FOUR.&POSE CLOTURE DECHETS	2181	31/12/2001	12 729,99	10	12 729,99		
HABILLAGE HAUT CHAMBRES FROIDES	2181	31/12/2001	1 390,81	10	1 390,81		
JEUX EXTERIEURS	2154	31/12/2001	15 753,87	5	15 753,87		

Désignation du bien	Compte	Date d'acquisition du bien	Valeur d'acquisition du bien	Durée de l'amortissement	Cumul des amortissements	Montant des amortissements de l'exercice	Valeur Nette Comptable au 31/12
TOTAL GENERAL			16 085 548,42		10 598 527,41	489 519,50	2 844 260,75
LAVE LINGE TOP BRANDT WTM 0713F	2154	31/12/2001	486,31	5	486,31		
LAVEUSE ESSOREUSE FAS 3 230E	2154	31/12/2001	22 608,80	10	22 608,80		
LAVE VAISSELLE NOSEM C5020	2154	31/12/2001	4 736,91	5	4 736,91		
LAVE VAISSELLES HOONWED	2154	31/12/2001	14 999,30	10	14 999,30		
MAT. DE PSYCHOMOTRICITE 1	2154	31/12/2001	1 375,56	5	1 375,56		
MAT. DE PSYCHOMOTRICITE 2	2154	31/12/2001	1 013,79	5	1 013,79		
MATERIEL DE PISCINE	2154	31/12/2001	656,43	5	656,43		
MIXER PLONGEANT ROBOT COUPE	2154	31/12/2001	599,86	5	599,86		
MOBILIER BUREAU EDUC. P8	2184	31/12/2001	2 597,09	10	2 597,09		
MOBILIER BUREAU EDUC P 10	2184	31/12/2001	2 767,57	10	2 767,57		
MOBILIER GAUTIER PAV. 8	2184	31/12/2001	672,43	10	672,43		
MOTORISAT° VOLETS ROULANTS	2181	31/12/2001	30 606,66	10	30 606,66		
NETTOYEUR STIHL 125 K PLUS	2154	31/12/2001	625,04	5	625,04		
OUTILLAGE DIVERS DUMAS ET COLINOT	2154	31/12/2001	1 964,42	5	1 964,42		
PARE DOUCHE NOUELLINI 3 VANTEAUX	2181	31/12/2001	5 679,04	5	5 679,04		
PLANS EVACUATION + INTERV.	2154	31/12/2001	1 702,22	10	1 702,22		
PLAQUES DE CUISSON P6/P7	2154	31/12/2001	1 453,16	5	1 453,16		
PLAQUES VITROC. BOSCH 616C	2154	31/12/2001	1 805,60	5	1 805,60		
PLOMBERIE/SANITAIRES POUPONNIERE 2001	2131	31/12/2001	1 109,95	15	1 109,95		
RAYONNAGE TYPE BORDS ROULES + VESTIAIRES	2154	31/12/2001	2 228,78	10	2 228,78		
REFECT° FAIENCE SALLE D'O P9	2181	31/12/2001	1 293,02	10	1 293,02		
REFRIGERATEUR 2 BEKO RRN 2650	2154	31/12/2001	379,60	5	379,60		
RPCT CONVECTEURS ELEC. LGT FCT	2181	31/12/2001	1 447,50	10	1 447,50		
RPCT CUMULUS ELEC. BAT 15	2181	31/12/2001	448,73	5	448,73		
RPCT PORTES P5/8/9/10/11+FOURN.	2181	31/12/2001	1 548,83	10	1 548,83		
RPLT 2 PORTES COUPE FEU P6/7	2181	31/12/2001	1 741,83	10	1 741,83		
SOLS POUPONNIERE 2001	2131	31/12/2001	2 608,39	15	2 608,39		
TABLES A REPASSER LINGERIE	2154	31/12/2001	6 075,20	10	6 075,20		
TABLE SUR ROULETTES INOX	2154	31/12/2001	598,59	5	598,59		
TAPIS NOMAD AQUAD.	2154	31/12/2001	1 920,74	5	1 920,74		
TONDEUSE HUSQ R 47 RC BAT.	2154	31/12/2001	609,80	5	609,80		
VENTUS + CREMONE POMPIER	2181	31/12/2001	12 173,50	10	12 173,50		
ALLE EN DALLES B12	2135	08/06/2002	1 314,16	15	783,00	87,00	618,16
ALI. ELEC. STORES P7/8/9/10/11	2181	31/12/2002	1 962,19	10	1 962,19		

Désignation du bien	Compte	Date d'acquisition du bien	Valeur d'acquisition du bien	Durée de l'amortissement	Cumul des amortissements	Montant des amortissements de l'exercice	Valeur Nette Comptable au 31/12
TOTAL GENERAL			16 085 548,42		10 598 527,41	489 519,50	2 844 260,75
ALI. VOLETS ELECTRIQUES	2181	31/12/2002	14 283,02	10	14 283,02		
APPAREIL PHOTOTS X 5	2154	31/12/2002	509,98	3	509,98		
ASPIRATEURS X 3 UZ 934	2154	31/12/2002	2 055,00	5	2 055,00		
AUTOLAVEUSE	2154	31/12/2002	6 021,15	10	6 021,15		
BAIES DE PLAFOND COULOIR	2181	31/12/2002	10 698,65	10	10 698,65		
BANQUETTE P5	2184	31/12/2002	668,05	5	668,05		
BANQUETTES + CHAUFFEUSES PATIO	2184	31/12/2002	6 995,62	10	6 995,62		
BIBLIOTHEQUE P10	2184	31/12/2002	696,49	5	696,49		
CABLAGE TELEPHONIQUE	2181	31/12/2002	17 633,66	10	17 633,66		
CARRELAGE COULOIR ENTREE P6	2181	31/12/2002	2 645,81	10	2 645,81		
CARRELAGE COULOIR LOCAL POUBEL.	2181	31/12/2002	2 062,57	10	2 062,57		
CARRELAGE S A M P6	2181	31/12/2002	2 920,07	10	2 920,07		
CHARIOT A PLATE FORME INOX	2154	31/12/2002	1 614,15	10	1 614,15		
CHARIOT DE SERVICE 1	2154	31/12/2002	272,30	10	272,30		
CHARIOT DE SERVICE 2	2154	31/12/2002	343,59	10	343,59		
CHARIOTS STOCKAGE ET MANUT.	2154	31/12/2002	4 680,58	10	4 680,58		
CHAUFFE EUA ELEC. 50 L	2154	31/12/2002	440,13	5	440,13		
CHAUFFEUSE P7 / P10 X 40	2184	31/12/2002	12 916,80	5	12 916,80		
CHAUFFEUSE P8 / P9 X 28	2184	31/12/2002	8 384,73	5	8 384,73		
CLOISON BAT 2	2181	31/12/2002	1 308,38	5	1 308,38		
COULOIR BUANDERIE	2181	31/12/2002	1 153,98	10	1 153,98		
CUISINE POUP. CARRELAGE	2181	31/12/2002	6 923,94	15	6 923,94		
CUISINE POUP. DEPOSE EVIER	2181	31/12/2002	1 671,07	10	1 671,07		
CUISINE POUP ELECTRICITE	2181	31/12/2002	6 389,32	15	6 389,32		
CUISINE POUP. MENUISERIE	2181	31/12/2002	614,39	10	614,39		
CUISINE POUPONNIERE	2181	31/12/2002	12 192,32	10	12 192,32		
ELARGIS. PORTE BUANDERIE	2181	31/12/2002	530,76	10	530,76		
ENSEMBLE BRASSERIE	2154	31/12/2002	399,43	5	399,43		
ENTREE FOURNISSEURS BT2 PROTE BOIS	2181	31/12/2002	947,31	10	947,31		
EXTINCTEUR CRISTAL 2 X 11	2154	31/12/2002	1 263,88	10	1 263,88		
EXTRACTION LAVERIE	2181	31/12/2002	2 447,73	10	2 447,73		
FAUX PLAFOND P10 SALLE DEVOIR	2181	31/12/2002	3 309,96	10	3 309,96		
FOURS DE REMISE EN T° X 2	2154	31/12/2002	4 102,76	5	4 102,76		
INSTAL. TELEPHONIQUE	2181	31/12/2002	29 023,07	10	29 023,07		

Désignation du bien	Compte	Date d'acquisition du bien	Valeur d'acquisition du bien	Durée de l'amortissement	Cumul des amortissements	Montant des amortissements de l'exercice	Valeur Nette Comptable au 31/12
TOTAL GENERAL			16 085 548,42		10 598 527,41	489 519,50	2 844 260,75
JEUX TOUR PARC HETRE	2184	31/12/2002	3 410,84	5	3 410,84		
LAMINOIR A POSER SUR TABLE	2154	31/12/2002	4 100,80	5	4 100,80		
LIT / MATELAS / COMMODE CHAMBRE BB	2184	31/12/2002	780,39	10	780,39		
LOCAL POUBELLE P4 CARRELAGE	2181	31/12/2002	2 022,15	15	2 022,15		
LOT 4 CANTINES EN 100 CM	2154	31/12/2002	598,00	5	598,00		
MATERIEL DE MUSCULATION	2154	31/12/2002	923,68	5	923,68		
MEUBLE LOCAL TECH. BT 1	2181	31/12/2002	796,12	10	796,12		
MONOBROSSE S. GENERAUX	2154	31/12/2002	1 762,90	10	1 762,90		
PAV. HBGT PORTE BOIS	2181	31/12/2002	900,66	10	900,66		
PLACARD RGT CHAUSSURES P10	2181	31/12/2002	884,58	5	884,58		
PLATE FORME ROULANTE	2154	31/12/2002	1 082,44	10	1 082,44		
PONT INFOR. + ANTENNE	2181	31/12/2002	6 144,49	10	6 144,49		
RADIATEUR GAZ LOCAL ELEC.	2154	31/12/2002	919,72	5	919,72		
RAYONNAGE ARCHIVES	2154	31/12/2002	1 073,92	5	1 073,92		
REFRIGERATEUR	2154	31/12/2002	379,99	5	379,99		
REFRIGERATEUR CAMPING 1	2154	31/12/2002	229,99	3	229,99		
REFRIGERATEUR CAMPING 2	2154	31/12/2002	229,99	3	229,99		
REGUL. CHAUFFAGE PATIO	2181	31/12/2002	3 060,90	10	3 060,90		
REMORQUE NOVAL 890 R	2154	31/12/2002	1 488,15	5	1 488,15		
ROLLS TRANSPORT LINGE	2154	31/12/2002	701,00	5	701,00		
RPLCT BAIGNOIRE SALLE D'O P9	2181	31/12/2002	1 819,04	5	1 819,04		
SECHE LINGE X 2 P6 / P7	2154	31/12/2002	767,98	5	767,98		
SECHOIR BUANDERIE	2154	31/12/2002	6 853,08	10	6 853,08		
SEPARATION POUR WC BAT 4 MOYEN	2181	31/12/2002	374,74	5	374,74		
SIEGE AUTO + REHAUSSEUR	2154	31/12/2002	3 155,28	5	3 155,28		
TAILLE HAIE E 700	2154	31/12/2002	219,00	5	219,00		
TAILLE HAIE HS 80	2154	31/12/2002	639,00	5	639,00		
TENTE CAVALAIRE 5 X 6	2154	31/12/2002	2 813,75	5	2 813,75		
TENTES MALDIVES 6PL	2154	31/12/2002	610,00	5	610,00		
TENTE TAIGA 4PL	2154	31/12/2002	137,54	5	137,54		
TERRASSES PING-PONG + P14 LGT	2181	31/12/2002	2 191,30	5	2 191,30		
TRVX SALLE PROPRETE ECOLE ELEC.	2181	31/12/2002	719,86	10	719,86		
VELOS	2154	31/12/2002	4 500,00	5	4 500,00		
APPAREIL PHOTOS NUMERIQUE	2154	31/12/2003	838,74	5	838,74		

Désignation du bien	Compte	Date d'acquisition du bien	Valeur d'acquisition du bien	Durée de l'amortissement	Cumul des amortissements	Montant des amortissements de l'exercice	Valeur Nette Comptable au 31/12
TOTAL GENERAL			16 085 548,42		10 598 527,41	489 519,50	2 844 260,75
ARMOIRE 2 PORTES POIRIER+BIBLIOT P9 SALLE DEVOIR	2184	31/12/2003	282,26	5	282,26		
ARMOIRE METAL A RIDEAU BUREAU P9 GRIS/VERT	2184	31/12/2003	526,24	5	526,24		
ARMOIRES GARAGE	2154	31/12/2003	771,42	5	771,42		
ARMOIRES GARAGE SIEGES BB	2154	31/12/2003	2 143,23	5	2 143,23		
ASPIRATEUR+SCIE CIRCULAIRE	2154	31/12/2003	1 086,67	5	1 086,67		
BABY FOOT P8	2154	31/12/2003	907,00	5	907,00		
BLIXER 3VV ROBOT COUPE	2154	31/12/2003	1 495,00	5	1 495,00		
COMBINEE BOIS 3 MOTEURS TRI LUREM	2154	31/12/2003	9 732,00	10	9 732,00		
CONGELATEUR BAHUT CF 900 803L	2154	31/12/2003	1 450,08	10	1 450,08		
CONGELATEUR BAHUT COM 99	2154	31/12/2003	1 399,32	10	1 399,32		
DEBOUCHEUR CANALISAT°	2154	31/12/2003	1 441,36	5	1 441,36		
DEPOSE BAIGNOIRE + PARE BAIN P7	2181	31/12/2003	1 982,35	10	1 982,35		
DEPOSE BAIGNOIRE + PARE BAIN P8	2181	31/12/2003	1 982,35	10	1 982,35		
DEPOSE SANITAIRES ECOLE	2181	31/12/2003	8 482,06	10	8 482,06		
DVDs P5 + P6	2154	31/12/2003	449,99	3	449,99		
ECHANGE REGULATEUR ELECTRONIQUE	2181	31/12/2003	4 305,60	10	4 305,60		
EHELLES 18 NIV. CUISINE CENTRALE	2154	31/12/2003	528,75	5	528,75		
FABRICAT° ET POSE MEUBLE CHAUS. P5 / P6	2181	31/12/2003	1 865,24	5	1 865,24		
FABRICAT° ET POSE MEUBLE COUL.BUREAU	2181	31/12/2003	7 342,04	10	7 342,04		
FABRICAT° ET POSE MEUBLE TV P11	2181	31/12/2003	3 528,20	5	3 528,20		
FABRICAT° MEUBLE 4 PORTES ENS 6 CAB.WC ECOLE	2181	31/12/2003	4 507,89	10	4 507,89		
FAUTEUIL STANDARD	2184	31/12/2003	487,97	5	487,97		
FOURN. ET POSE MOT.ELEC. VOLETS ROUL. 1	2181	31/12/2003	24 071,94	10	24 071,94		
FOURN. ET POSE MOT.ELEC. VOLETS ROUL. 2	2181	31/12/2003	20 638,97	10	20 638,97		
FOURN.ET POSE VOLET EXT.POUP.	2181	31/12/2003	4 424,67	10	4 424,67		
FOURNIT. ET POSE GRILLAGE TERRAIN SPORT	2181	31/12/2003	20 793,00	10	20 793,00		
INTERVENT° SUR POSTE DE LIVRAISON	2135	31/12/2003	3 698,24	15	3 698,24		
MACH. A COUDRE PFAFF ZIG ZAG 565 ODILE	2154	31/12/2003	3 599,96	5	3 599,96		
MACHINE A LAVER P8 + P9	2154	31/12/2003	1 227,98	5	1 227,98		
MAGNETOSCOPES LG MG 23 P5 + P6	2154	31/12/2003	178,20	3	178,20		
MEUBLE BAS SALLE DEVOIRS P8	2184	31/12/2003	148,30	5	148,30		
MICRO-ONDES SAMSUNG M191DN	2154	31/12/2003	567,96	5	567,96		
MINI CHAINE SONY P7	2154	31/12/2003	314,11	3	314,11		
MOBILIER SALLE DEVOIRS P10	2184	31/12/2003	1 323,26	5	1 323,26		

Désignation du bien	Compte	Date d'acquisition du bien	Valeur d'acquisition du bien	Durée de l'amortissement	Cumul des amortissements	Montant des amortissements de l'exercice	Valeur Nette Comptable au 31/12
TOTAL GENERAL			16 085 548,42		10 598 527,41	489 519,50	2 844 260,75
PERCEUSE/VISSEUSE	2154	31/12/2003	1 314,88	5	1 314,88		
PLACARDS POUR RGT CHAUSSURES	2181	31/12/2003	2 653,76	10	2 653,76		
PORTE COULISSANTE MEUBLE LOCAL TEC. CPLET INV. N°4242	2181	31/12/2003	120,62	10	120,62		
POSTE DE LIVRAISON EDF/GDF 1	2135	31/12/2003	64 905,56	15	64 905,56		
POSTE DE LIVRAISON EDF/GDF 2	2135	31/12/2003	2 414,04	15	2 414,04		
REALISATION D'UN PAYSAGE	212	31/12/2003	1 806,11	5	1 806,11		
REFECT° FAIENCES SAL.D'O P7	2181	31/12/2003	1 462,30	10	1 462,30		
REFECT° FAIENCES SAL.D'O P8	2181	31/12/2003	1 462,30	10	1 462,30		
REFRIGERATEUR CONGEL. P9	2154	31/12/2003	701,00	5	701,00		
REFRIGERATEURS CAMPING TOP BEKO	2154	31/12/2003	413,98	3	413,98		
RPCT LUMINAIRES POUP. 5 PLAFONNIERS	2181	31/12/2003	1 266,62	10	1 266,62		
RPCT POSTE DE TRANSFORMATION	2181	31/12/2003	53 742,07	15	53 742,07		
RPCT RESEAU EAU CHAUDE VIDE SANIT.	2181	31/12/2003	1 932,90	15	1 932,90		
RPCT VANNES DS VIDES SANITAIRES	2181	31/12/2003	4 342,89	15	4 342,89		
TABLE DE TENNIS P 8	2154	31/12/2003	305,00	5	305,00		
TELEVISION P10	2154	31/12/2003	539,10	3	539,10		
TENTES ARPENAZ T3	2154	31/12/2003	4 799,40	5	4 799,40		
TONDEUSE A GAZON AUTO PORTEE	2154	31/12/2003	7 749,00	5	7 749,00		
TRANCHEUR 350MM A PIGNONS KOLOSSAL	2154	31/12/2003	2 583,36	10	2 583,36		
TRVX CARRELAGE SANITAIRES ECOLE	2181	31/12/2003	3 992,58	15	3 992,58		
VESTIAIRE 3 CASES LINGERIE	2154	31/12/2003	950,41	5	950,41		
2 REFRIGERATEURS CAMPING 3	2154	31/12/2004	459,98	3	459,98		
ASPIRATEURS UZ934	2154	31/12/2004	2 547,93	3	2 547,93		
BUREAU DIRECTEUR + DIRECTEUR ADJOINT	2184	31/12/2004	12 018,60	15	12 018,60		
CANIVEAU DE SOL A GRILLE	2154	31/12/2004	565,71	10	565,71		
DESTRUCTEUR DOCUMENTS INTIMUS / 402CC	2154	31/12/2004	825,24	5	825,24		
DVD PHILIPS 728 SILVER P9 + P10	2154	31/12/2004	205,19	3	205,19		
FAUX PLAFOND BAT 15 ECOLE 2 SALLES ACT.	2181	31/12/2004	26 111,25	10	26 111,25		
FOUR ELECTRIQUE MIXTE 10 CUISINE CENTRALE	2154	31/12/2004	12 187,24	10	12 187,24		
FOURNIT ET POSE CUISINE LGT DIRECTION JH	2181	31/12/2004	4 801,00	10	4 801,00		
FOURNIT. ET POSE D'1 STORRE BANNE BB	2181	31/12/2004	2 674,26	5	2 674,26		
FOURNIT. ET POSE PVC SOL 9 CHAM. P5	2181	31/12/2004	6 853,49	10	6 853,49		
FOURNIT. ET POSE BARE BAINS LOGE	2181	31/12/2004	754,09	5	754,09		
LAVE LINGE FRONT WHIRPOOL P5	2154	31/12/2004	450,00	3	450,00		

Désignation du bien	Compte	Date d'acquisition du bien	Valeur d'acquisition du bien	Durée de l'amortissement	Cumul des amortissements	Montant des amortissements de l'exercice	Valeur Nette Comptable au 31/12
TOTAL GENERAL			16 085 548,42		10 598 527,41	489 519,50	2 844 260,75
MACHINE A LAVER TOP WHIRPOOL P6	2154	31/12/2004	598,00	3	598,00		
MAGNETOSCOPE PHILIPS VR 150 P8 + P10	2154	31/12/2004	100,00	3	100,00		
MARTEAU PERFORATEUR + ACCESSOIRES	2154	31/12/2004	431,80	5	431,80		
MICRO CHAINE SONY CMT CPX1 P 11	2154	31/12/2004	279,00	3	279,00		
MIXER DYNAMIC MX200 CUISINE CENTRALE	2154	31/12/2004	293,02	3	293,02		
PORTATIFS RADIO KENWOOD TK 3101 + CHARGEUR	2154	31/12/2004	602,78	5	602,78		
RACKS GARAGE	2154	31/12/2004	3 541,62	10	3 541,62		
REGARNITURE D'1 STORE BANNE P4 MOYEN	2154	31/12/2004	856,87	5	856,87		
REPLACET LUMINAIRE BUREAU DIRECTEUR	2181	31/12/2004	685,14	10	685,14		
SAUTEUSE ELECTRIQUE BONNET 45 DM2	2154	31/12/2004	6 562,45	10	6 562,45		
SCIE A RUBAN TRI 380V + ACCESSOIRES	2154	31/12/2004	1 673,74	10	1 673,74		
SECHE LINGE WHIRPOOL AWZ + SUPPORT P5	2154	31/12/2004	437,10	3	437,10		
SOLDE ARCHITECTE POUPONNIERE 2003	2131	31/12/2004	349,30	15	349,30		
SUPER MIXER SMX 600E DYNAMIC CUIS. CENTRALE	2154	31/12/2004	645,84	3	645,84		
THERMOSCELLEUSE	2154	31/12/2004	3 121,56	10	3 121,56		
TRVX BAT 3 BUREAU NICOLE JACQUARD	2181	31/12/2004	3 232,22	10	3 232,22		
TRVX CARRELAGE DEGAGT. BUR.JMJ/PA	2181	31/12/2004	1 173,16	10	1 173,16		
TRVX CARRELAGE SALLE 408	2181	31/12/2004	3 034,67	10	3 034,67		
TRVX CARRELAGE SALLE TV P5	2181	31/12/2004	3 955,93	10	3 955,93		
TRVX CARRELAGE SAM DU PERSONNEL	2181	31/12/2004	6 991,49	10	6 991,49		
TRVX DE FAIENCE SDB BB	2181	31/12/2004	708,96	10	708,96		
TV THOMSON 21DM 182 P9	2154	31/12/2004	299,00	3	299,00		
TV THOMSON 28 DR 220G P5	2154	31/12/2004	419,00	5	419,00		
VELOS	2154	31/12/2004	4 848,66	3	4 848,66		
VOIRIES 2004 PAR SNC ROUSSEY 1	212	31/12/2004	205 565,66	10	205 565,66		
VOIRIES 2004 PAR SNC ROUSSEY 2	212	31/12/2004	23 506,81	10	23 506,81		
BFV 2154 Outillage 2005	2154	01/01/2005	2 198,68	1	2 198,68		
BFV 2184 mobilier 2005	2184	01/01/2005	1 316,70	1	1 316,70		
CPLT MEUBLE CUISINE LGT FCT DIRECTION	2181	08/02/2005	500,00	10	500,00		
FOUR. ET POSE RADIATEURS GAZ ATELIER MENUISERIE	2181	11/03/2005	3 205,30	10	3 205,30		
RPLCT BAIGNOIRE SALLE DE BAINS BB	2181	14/04/2005	1 695,16	10	1 695,16		
MATERIEL DE SONORISATION (SUR LEG)	2154	18/04/2005	7 974,80	10	7 974,80		
ASPIRATEUR LUX DP 900 P9	2154	20/04/2005	730,00	5	730,00		
INSTAL. MEUBLE MELAMINE BLANC P10	2181	30/05/2005	844,00	10	844,00		

Désignation du bien	Compte	Date d'acquisition du bien	Valeur d'acquisition du bien	Durée de l'amortissement	Cumul des amortissements	Montant des amortissements de l'exercice	Valeur Nette Comptable au 31/12
TOTAL GENERAL			16 085 548,42		10 598 527,41	489 519,50	2 844 260,75
RPLCT VANNES VIDES SANITAIRES	2181	30/05/2005	4 453,90	10	4 453,90		
TRVX CARRELAGE P6 SALLE DE JOUR	2181	01/06/2005	4 311,94	10	4 311,94		
RPLC 43 ML CLOTURE	2181	08/06/2005	3 530,03	10	3 530,03		
CHARIOT A FONDS MOBILE BUANDERIE	2154	13/06/2005	2 299,97	10	2 299,97		
POUSSETTE 3 PLCES BB	2154	13/06/2005	1 206,00	5	1 206,00		
ETAGERES INOX CUISINE CENTRALE	2154	21/06/2005	1 249,44	10	1 249,44		
CONTENEURS ISOTHERMES SUCAMEL CUISINE CENTRALE	2154	28/06/2005	4 938,28	10	4 938,28		
PHOTOCOPIEUR JGY 07427 ACCUEIL	2154	28/06/2005	13 514,80	5	13 514,80		
PHOTOCOPIEUR OLIVETTI SERVICE PERSONNEL	2154	28/06/2005	2 542,70	5	2 542,70		
TABLE DE TRAVAIL CUISINE CENTRALE	2154	28/06/2005	674,55	5	674,55		
INTEG ETUDES GNAT INGENIERIE 2005	212	20/07/2005	6 127,17	10	6 127,17		
INSTAL. EXTRACTION LOCAL BUANDERIE	2135	27/07/2005	1 239,11	15	1 148,00	91,11	0,00
TRVX FAIENCES SALLE DE BAINS BAMBIS	2181	27/07/2005	1 524,48	10	1 524,48		
TRVX FAIENCES SALLE DE BAINS LUTINS	2181	27/07/2005	1 524,48	10	1 524,48		
TRVX REVET. COULOIR POUPONNIERE	2135	27/07/2005	3 742,61	15	3 486,00	256,61	0,00
INSTAL. CLOTURE PVC BLANC + PORTILLON P4 MOYEN	2181	04/08/2005	5 886,90	10	5 886,90		
FONTAINE A EAU S A M PERSONNEL	2154	06/09/2005	871,59	5	871,59		
RPCLT BAIGNOIRES BAMBIS / LUTINS	2181	06/09/2005	3 974,25	10	3 974,25		
PHOTOCOPIEUR IR INFIRMERIE	2154	22/09/2005	1 510,55	5	1 510,55		
ARMOIRE PHARMACIE TUPE P8	2184	28/10/2005	2 583,83	10	2 583,83		
BANQUETTES 2 PLCES P 11	2184	28/10/2005	1 349,27	10	1 349,27		
CLAUSTRA JARDINIERE +BACS PLAS. PATIO ACCUEIL	2184	28/10/2005	1 054,92	10	1 054,92		
FAUTEUILS VEILLEUSES	2184	28/10/2005	1 214,18	10	1 214,18		
KIOSQUE HEXAGONAL DETENTE P11	2181	28/10/2005	13 945,36	10	13 945,36		
MATELAS + HOUSSES	2184	28/10/2005	1 301,37	10	1 301,37		
MINIMONDO PISSENLIT +SOL AMORTISSANT P4 MOYEN	2181	28/10/2005	8 806,15	10	8 806,15		
MOBILIER CHAMBRES P9	2184	28/10/2005	20 561,20	10	20 561,20		
MOBILIER SALLE DEVOIRS P8	2184	28/10/2005	860,80	10	860,80		
FAUX PLAFOND P5 / P9 / P11	2181	09/11/2005	13 923,89	10	13 923,89		
TRVX ESP. ADOPTION MENUISERIE	2181	09/11/2005	2 685,27	10	2 685,27		
REMISE EN ETAT JEUX EXTERIEUR	2181	06/12/2005	23 350,70	10	23 350,70		
TRVX ESPACE ADOPTION REVET. SOL	2135	08/12/2005	2 889,17	15	2 688,00	201,17	0,00
VELOS P4 MOYEN	2154	08/12/2005	642,00	5	642,00		
CHARIOT SERVICE INTERIEUR	2154	14/12/2005	867,10	5	867,10		

Désignation du bien	Compte	Date d'acquisition du bien	Valeur d'acquisition du bien	Durée de l'amortissement	Cumul des amortissements	Montant des amortissements de l'exercice	Valeur Nette Comptable au 31/12
TOTAL GENERAL			16 085 548,42		10 598 527,41	489 519,50	2 844 260,75
REFRIGERATEUR ROSIERES RBOA P7	2154	14/12/2005	662,57	5	662,57		
TRVX ESP. ADOPTION PLOMBERIE	2181	14/12/2005	6 673,01	10	6 673,01		
CHAISES BOIS MASSIF	2184	15/12/2005	3 827,20	10	3 827,20		
CHAISES ENF. + MEUBLES RGT P11	2184	15/12/2005	3 133,52	10	3 133,52		
ENS. CASIER RGT DOC. BUR. DIRECTION	2184	15/12/2005	586,04	10	586,04		
MEUBLE MURAL + ETAGERES P4 MOYEN	2184	15/12/2005	621,92	10	621,92		
MOBILIER HBGT P6	2184	15/12/2005	15 446,34	10	15 446,34		
TABLETTES + PORTE P4 BB	2184	15/12/2005	1 279,72	10	1 279,72		
TRVX ESP. ADOPTION ELECTRICITE	2181	15/12/2005	6 330,00	10	6 330,00		
BFV 2154 Outillage 2006	2154	01/01/2006	1 719,70	1	1 719,70		
CORDES+ECHELLES JEUX EXT.+SIEGES	2181	17/03/2006	1 646,89	10	1 646,89		
LAVE LINGE + SECHE LINGE WHIRPOOL P9	2154	02/05/2006	745,00	5	745,00		
DETECTION INCENDIE INF.	2135	12/05/2006	8 960,44	15	8 363,44	597,00	602,44
ESSOREUSE ELECTROLUX EL 40	2154	12/05/2006	1 988,35	5	1 988,35		
PLACARD VESTIAIRE P11	2135	12/05/2006	1 278,66	15	1 193,66	85,00	88,66
DETECTION INCENDIE LOCAL GROUPE ELECTROGENE	2181	19/06/2006	3 724,15	10	3 724,15		
FAUX PLAFOND + ECLAIRAGE P5 / P10 / P11	2135	19/06/2006	13 713,12	15	12 799,12	914,00	917,12
POSE ET RACCORDEM.CUMULUS ELEC. 1000L P7	2135	19/06/2006	3 323,25	15	3 102,25	221,00	229,25
TERRASSE 5 ET 6 RUE DE LA NAGERE	2135	19/06/2006	7 785,96	15	7 266,96	519,00	519,96
BLOC PORTES BAT 15	2135	08/08/2006	2 352,65	15	2 196,65	156,00	168,65
FOUR.ET POSE STORE BANNE 5 RUE NAGERE	2135	08/08/2006	1 829,16	15	1 708,16	121,00	135,16
RPCLT BLOC PORTES BAT 13 ANCIEN LGT FCT	2135	08/08/2006	3 626,04	15	3 385,04	241,00	251,98
SEPAR. SALLE A MANGER PERSONNEL	2135	08/08/2006	1 688,00	15	1 576,00	112,00	120,00
REDET. COULOIR P9 ETAGE POSE ET FOURNIT.	2135	18/10/2006	1 924,32	15	1 796,32	128,00	132,32
RPCT CONTROLER DE MANOEUVRE ASCENSEUR CUISINE CEN	2135	18/10/2006	13 265,05	15	12 381,05	884,00	889,05
TVX CARRELAGE SDB LGT DIRECTION	2135	18/10/2006	1 324,03	15	1 236,03	88,00	92,03
2 CAMESCOPIES 1 PANASONIC+1SONY	2154	03/11/2006	1 035,44	5	1 035,44		
INSTAL. DESEMFIUMAGE BAT 13	2135	03/11/2006	2 441,27	15	2 279,27	162,00	173,27
LOT ETAGERES/ARMOIRE/ROYONNAGE CUIS. CENTRALE	2154	03/11/2006	1 682,96	5	1 682,96		
REFECT° ALLEES PIETONNES	2135	03/11/2006	8 250,25	15	7 700,25	550,00	550,25
TRVX PLOMBERIE SDB LGT FCT DIRECTION	2135	03/11/2006	2 934,32	15	2 739,32	195,00	204,32
CONSTRUCTION 6 APPENTIS	2131	01/12/2006	3 456,44	0			3 456,44
BAT 13 DETECT° INCENDIE+ECLAIRAGE SECURITE	2135	04/12/2006	17 904,17	15	16 711,17	1 193,00	1 202,17
BAT 13 VMC	2135	04/12/2006	6 921,71	15	6 460,71	461,00	467,71

Désignation du bien	Compte	Date d'acquisition du bien	Valeur d'acquisition du bien	Durée de l'amortissement	Cumul des amortissements	Montant des amortissements de l'exercice	Valeur Nette Comptable au 31/12
TOTAL GENERAL			16 085 548,42		10 598 527,41	489 519,50	2 844 260,75
BAT 13 FOUR REGIE THERMIE	2154	07/12/2006	2 069,53	10	2 069,53		
BFV 2154 Outillage et petit matériel 2007	2154	01/01/2007	3 656,20	1	3 656,20		
INSTAL.PLAQUE INDUCT° CUIS. CENTRALE	2135	01/01/2007	15 402,41	14	14 376,41	1 026,00	1 038,41
RPCLT BLOC PORTES BAT 13 ANCIEN LGT FCT	2135	23/02/2007	6 263,54	15	5 846,54	417,00	842,54
MISE AUX NORMES TABLEAUX ELECTRIQUES	2135	29/04/2007	3 902,93	15	3 642,93	260,00	522,93
PORTE ACCES BADGEUSE FOURNISSEUR	2135	29/04/2007	6 553,67	15	6 117,67	436,00	885,67
TABLES PING PONG	2154	09/06/2007	570,00	15	532,00	38,00	76,00
AMENAGEMENT BADGEUSE FORCLUM	2135	14/07/2007	1 414,15	15	1 320,15	94,00	192,15
LECTEURS DVD CD	2154	14/07/2007	2 574,49	5	2 574,49		
REFRIGERATEURS APP EXT	2154	14/07/2007	1 061,00	5	1 061,00		
MEUBLE RANGEMENT ROLLERS P9	2135	17/07/2007	1 118,30	15	1 044,30	74,00	156,30
PLAQUE VITRO 4 FOYERS BOSCH P4 BB	2154	17/07/2007	560,63	5	560,63		
PORTIER CUISINE HALL LIVRAISON	2135	17/07/2007	1 171,25	15	1 093,25	78,00	157,25
BACHE+ARCEAUX	2154	21/08/2007	940,41	5	940,41		
BLOCS PORTE P5+7+8	2135	21/08/2007	2 658,60	15	2 481,60	177,00	357,60
CLOTURE COTE VOISIN ENTREE	2135	21/08/2007	4 342,38	15	4 053,38	289,00	585,38
RAYONNAGE	2184	21/08/2007	1 112,28	10	1 112,28		
RETOUR GARDE CORPS P4	2135	21/08/2007	501,13	15	468,13	33,00	72,13
REVETEMENT SOL P4BB	2135	21/08/2007	2 538,36	15	2 369,36	169,00	341,36
RPLCT PLAN TRAVAIL P9	2135	21/08/2007	1 033,90	15	965,90	68,00	149,90
STORE BANNE POUPONNIERE	2135	21/08/2007	2 623,79	15	2 449,79	174,00	361,79
23 EXTINCTEURS A RENOUELER	2154	20/09/2007	1 884,30	10	1 884,30		
ALIMENTATION ELECTRIQUE BADGEUSE	2135	20/09/2007	753,22	15	703,22	50,00	103,22
REVT.SOLS 2007 BUR.MME PETIPAS+BAT 9	2135	20/09/2007	1 290,49	15	1 204,49	86,00	172,49
MOBILIER P13	2184	15/10/2007	2 452,80	10	2 452,80		
TABLE+CHAISES STANDARD	2184	15/10/2007	843,18	10	843,18		
CHARIOT MIXTE+ARMOIRE WD2027 ANNEE 2007	2184	19/10/2007	1 597,95	10	1 597,95		
24 MATELAS +15 HOUSSES	2184	22/10/2007	2 805,10	10	2 805,10		
REPLACEMENT CLOTURE	2135	23/10/2007	2 294,63	15	2 142,63	152,00	318,63
2 RIDEAUX METALLIQUES	2135	05/11/2007	3 376,00	15	3 151,00	225,00	451,00
TRAFIC RENAULT BLEU - 9077PR10 - E19211	2182	15/11/2007	24 405,40	5	24 405,40		
TRAFIC RENAULT ROUGE - 9076PR10 - E19210	2182	15/11/2007	24 405,40	5	24 405,40		
DIVERSES ALIMENTATIONS ELECTRIQUES	2135	06/12/2007	1 491,01	15	1 392,01	99,00	204,01
SOLS SOUPLES AIRE DE JEUX	2135	06/12/2007	59 133,60	15	55 191,60	3 942,00	7 887,60

Désignation du bien	Compte	Date d'acquisition du bien	Valeur d'acquisition du bien	Durée de l'amortissement	Cumul des amortissements	Montant des amortissements de l'exercice	Valeur Nette Comptable au 31/12
TOTAL GENERAL			16 085 548,42		10 598 527,41	489 519,50	2 844 260,75
TABLEAUX DE LIEGE P9	2184	06/12/2007	699,66	10	699,66		
REVT.SOLS 3 CHAMBRES 6 RUE NAGERE	2135	07/12/2007	2 512,92	15	2 345,92	167,00	341,92
21 EXTINCTEURS SILICE2000E615AFFF	2154	01/01/2008	1 720,45	10	1 720,45		
2 FAUTEUILS INCLINABLES P4BB	2184	01/01/2008	1 127,30	10	1 127,30		
BFV 2184 mobilier 2008	2184	01/01/2008	1 292,68	1	1 292,68		
CHAISE BUREAU+VISITEURS INFIRMERIE	2184	01/01/2008	562,12	10	562,12		
CHAUFFE EUA ELEC. 1000 L P9	2154	01/01/2008	3 369,53	5	3 369,53		
CIRCUIT PORTE POUPONNIERE ALLIGATOR	2135	01/01/2008	503,24	15	429,00	33,00	107,24
CLOISON COUPE FEU REMISE SALLE POLYVALENTE	2135	01/01/2008	1 076,10	15	923,00	71,00	224,10
CYLINDRES PORTES TOUS BATIMENTS	2154	01/01/2008	1 958,68	3	1 958,68		
ETAGERE CUISINE+COLONNE P10 SDB	2135	01/01/2008	1 445,81	15	1 248,00	96,00	293,81
FONDS ARMOIRES MRS SAINZ+MACZYTA	2181	01/01/2008	2 974,98	10	2 974,98		
KANGOO BLANCANNEE 2008 - 744PW10 - E15252	2182	01/01/2008	13 689,90	5	13 689,90		
KIT TACHYGRAPHE PC VERT	2183	01/01/2008	1 354,97	3	1 354,97		
LAVE VAISSELLE P13 WHIRPOLL	2154	01/01/2008	475,00	5	475,00		
LUMINAIRES P11	2135	01/01/2008	1 778,37	15	1 534,00	118,00	362,37
MIXER	2154	01/01/2008	831,72	5	831,72		
MOBILIER BUREAU ESTELLE DIRECTION	2184	01/01/2008	2 057,12	10	2 057,12		
MOBILIER P10+8+5+4+11	2184	01/01/2008	2 748,68	5	2 748,68		
OUVERTURE AUTOMATIQUE INDENDIE P12+13	2181	01/01/2008	3 658,47	10	3 658,47		
PROJECTEUR OPTOMA HD65	2154	01/01/2008	790,00	5	790,00		
REFECTION DOUCHES P10	2135	01/01/2008	1 602,04	15	1 378,00	106,00	330,04
REFRIGERATEUR P10 ESSENTIELB ERD 40	2154	01/01/2008	412,00	5	412,00		
RENAULT BLANC - 9075PR10 - E19209	2182	01/01/2008	27 369,26	5	27 369,26		
REVETEMENT SOL BUREAU DIRECTEUR ADJOINT	2135	01/01/2008	717,77	15	611,00	47,00	153,77
ROULEMENT A BILLES JEUX EXTERIEURS ENFANTS	2154	01/01/2008	870,69	5	870,69		
SOUFFLEUR A DOS HUSQ51.7CC	2154	01/01/2008	524,30	5	524,30		
TRAVAUX+CHAUFFE EAU P13+PLOMBERIE P4BB	2135	01/01/2008	3 270,50	15	2 834,00	218,00	654,50
VIDEO PROJECTEUR	2154	01/01/2008	164,09	5	164,09		
ARCEAU 2 POLES	2154	10/01/2008	836,00	5	836,00		
PLAQUE VITRO 2 FOYERS P13	2154	15/01/2008	382,48	5	382,48		
PLAQUE VITRO 3 FOYERS P13	2154	15/01/2008	530,02	5	530,02		
2 BARRIERES ELECTRIQUES 5M	2135	17/01/2008	7 769,66	15	6 721,00	517,00	1 565,66
BFV 2154 Outillage et petit matériel 2008	2154	18/01/2008	2 171,92	1	2 171,92		

Désignation du bien	Compte	Date d'acquisition du bien	Valeur d'acquisition du bien	Durée de l'amortissement	Cumul des amortissements	Montant des amortissements de l'exercice	Valeur Nette Comptable au 31/12
TOTAL GENERAL			16 085 548,42		10 598 527,41	489 519,50	2 844 260,75
STORES A LAMES STANDARD+BUREAU ESTELLE	2181	18/01/2008	586,04	10	586,04		
BOITES AUX LETTRES COULOIR DIRECTION	2184	07/03/2008	1 255,80	10	1 255,80		
2 ASPIRATEURS numatic p10+	2154	07/04/2008	844,00	5	844,00		
SOLS COULES AIRE DE JEUX	2135	07/04/2008	5 984,83	15	5 174,00	398,00	1 208,83
STORES BUREAUX DIRECTION	2181	07/04/2008	1 877,72	10	1 877,72		
TVX CARRELAGE DOUCHES P10	2135	07/04/2008	2 154,63	15	1 859,00	143,00	438,63
2 ARMOIRES PHARMACIE P7+INFIRMERIE	2184	01/05/2008	5 592,54	10	5 592,54		
BANQUETTES+CHAUFFEUSE+TAPIS BB	2184	01/05/2008	699,48	10	699,48		
LAVE VAISSELLE P13 WHIRPOLL	2154	01/05/2008	475,00	5	475,00		
REFRIGERATEUR BRANDT ST2620POUPONNIERE	2154	01/05/2008	499,00	5	499,00		
LAVE LINGE 18 KG ELECTROLUX	2154	01/09/2008	12 613,00	15	12 593,00	5,00	25,00
25 BLOCS SECOURS	2154	23/10/2008	2 085,00	10	2 085,00		
DISQUE DUR MULTIMEDIA SALLE POLYVALENTE	2183	23/10/2008	229,00	1	229,00		
TABLES+CHAISES SALLE POLYVALENTE	2184	23/10/2008	8 971,15	10	8 971,15		
TELEVISEUR SAMSUNG HALL D'ENTREE	2188	23/10/2008	1 097,00	5	1 097,00		
SOCLE REHAUSSE MACHINE A LAVER BUANDERIE	2135	01/11/2008	920,92	3	920,92		
CONGELATEUR COFFRE BRANDT CUISINE	2188	25/11/2008	555,61	5	555,61		
BFV 2188 autres immobilisations 2008	2188	01/12/2008	423,90	1	423,90		
RENAULT BLANC MICROBUS - 2822PW10 - E19212	2182	01/12/2008	23 533,85	5	23 533,85		
BFV 2181 ANNEE 2009	2181	01/01/2009	657,15	1	657,15		
BFV 2188 autres immobilisations 2009	2188	01/01/2009	3 203,66	1	3 203,66		
PORTES ANTI-FEU DRH+COMPTA+PATRICE	2135	01/01/2009	2 809,40	15	2 244,00	187,00	752,40
CABLE HTA EN TRANCHEE	2135	08/01/2009	13 742,04	15	10 992,00	916,00	3 666,04
CHAUFFE EAU ELECTRIQUE P10	2154	08/01/2009	3 369,53	10	3 369,53		
SYSTEME ALARME P5+8	2135	08/01/2009	3 170,79	15	2 532,00	211,00	849,79
MEUBLES P4+5+8+10	2184	19/01/2009	23 795,84	10	23 795,84		
PORTE COULOIR CHAUFFERIE	2135	23/02/2009	1 064,44	15	840,00	70,00	294,44
DESTRUCTEUR PAPIER DRH	2183	26/03/2009	645,84	3	645,84		
INSTALLATION CUISINE P8	2181	26/03/2009	10 209,00	10	10 209,00		
BAC A ROULETTES CUISINE	2154	14/05/2009	778,67	5	778,67		
CARRELAGE MARTIN SALLE INFIRMERIE	2135	14/05/2009	890,53	5	890,53		
CHARIOT CUISINE	2154	14/05/2009	780,81	5	780,81		
CONFORMITE ELECTRIQUE CUISINE CENTRALE	2181	14/05/2009	1 370,07	10	1 370,07		
CONTROLE SORTIES P5+8	2135	14/05/2009	3 434,40	15	2 736,00	228,00	926,40

Désignation du bien	Compte	Date d'acquisition du bien	Valeur d'acquisition du bien	Durée de l'amortissement	Cumul des amortissements	Montant des amortissements de l'exercice	Valeur Nette Comptable au 31/12
TOTAL GENERAL			16 085 548,42		10 598 527,41	489 519,50	2 844 260,75
LAVE MAINS POUPONNIERE	2181	14/05/2009	856,68	10	856,68		
PEINTURE BUREAU MR MACZYTA	2181	14/05/2009	1 549,18	10	1 549,18		
POSE CARRELAGE SALLE INFIRMERIE	2135	14/05/2009	1 495,00	15	1 188,00	99,00	406,00
2 CONTENEURS ISOTHERMES CUISINE	2154	11/06/2009	609,13	5	609,13		
2 TABOURETS ROULANTS CUISINE	2154	11/06/2009	755,99	5	755,99		
PEINTURE P11- ANNEE 2009	2181	11/06/2009	3 807,09	10	3 807,09		
CONFORMITE ASCENSEURS P4BB ANNEE 2009	2181	12/06/2009	16 974,83	10	16 974,83		
21 EXTINCTEURS	2154	02/07/2009	1 421,71	10	1 421,71		
CLIMATISATION CUISINE CENTRALE	2181	03/08/2009	4 156,24	10	4 156,24		
FENETRE POUPONNIERE	2135	03/08/2009	1 466,45	15	1 164,00	97,00	399,45
FOUR 26L 2900WOV1000 P11	2188	03/08/2009	148,99	1	148,99		
NETTOYEUR HAUTE PRESSION	2154	03/08/2009	359,95	5	359,95		
TV 32'TL32HD782 + TV 32'LE32B450	2188	03/08/2009	878,00	5	878,00		
P11/SOLS COULOIR+SALLE JEUX ETC	2181	13/08/2009	7 111,13	10	7 111,13		
DESAMIANPAGE P11	2181	11/09/2009	8 192,60	10	8 192,60		
PEINTURE EXTERIEURE P5	2135	11/09/2009	3 043,89	15	2 424,00	202,00	821,89
PEINTURES PIGNONS CUISINE+POUP+BUREAU	2135	11/09/2009	2 152,80	15	1 716,00	143,00	579,80
PORTE D'ENTREE POUPONNIERE	2135	22/09/2009	3 377,72	15	2 700,00	225,00	902,72
BUREAU MR EVRARD DIRECTION	2184	22/10/2009	2 583,36	10	2 583,36		
CLOISON+FAIENCE+PORTE P4M	2181	22/10/2009	1 530,85	10	1 530,85		
GROUPE ELECTROGENE	2181	22/10/2009	132 337,40	10	132 337,40		
RADIATEURS INERTIE DIVERS PAV	2154	22/10/2009	1 433,70	5	1 433,70		
CONVECTEURS ANTICHOCS P8	2181	06/11/2009	7 456,89	10	7 456,89		
BFV 2154 Outillage et petit matériel 2009	2154	07/11/2009	129,17	1	129,17		
CHAUFFE EAU ELEC.1000 L P11	2154	12/11/2009	3 244,13	5	3 244,13		
CONTENEUR ISOTHERME CUISINE	2154	12/11/2009	400,44	5	400,44		
SOLS POUP.+BUREAU MR EVRARD	2181	12/11/2009	872,70	10	872,70		
2GARDE-CORPS POUPONNIERE	2135	23/11/2009	886,20	15	708,00	59,00	237,20
2 MOTEURS CELLULE REFROID.CUISINE	2181	24/11/2009	1 280,66	10	1 280,66		
BVF AGAA MATERIEL	2181	24/11/2009	239,00	1	239,00		
MOTEUR GRILLE ENTREE CDE	2181	24/11/2009	1 550,85	10	1 550,85		
RIDEAU METALLIQUE RESERVE CUISINE	2135	24/11/2009	1 973,40	15	1 572,00	131,00	532,40
8 LAVE VAISSELLE DIVERS PAV.	2154	10/12/2009	3 992,00	5	3 992,00		
BFV 2183 matériel bureau/informatique 2009	2183	10/12/2009	498,00	1	498,00		

Désignation du bien	Compte	Date d'acquisition du bien	Valeur d'acquisition du bien	Durée de l'amortissement	Cumul des amortissements	Montant des amortissements de l'exercice	Valeur Nette Comptable au 31/12
TOTAL GENERAL			16 085 548,42		10 598 527,41	489 519,50	2 844 260,75
BFV 2184 mobilier 2009	2184	10/12/2009	592,01	1	592,01		
CARRELAGE SOLS SALLE JEUX	2181	10/12/2009	3 932,92	10	3 932,92		
BFV 2154 Outillage et petit matériel 2010	2154	01/01/2010	2 541,58	1	2 541,58		
CHAMBRE FROIDE POSITIVE CUISINE	2135	01/01/2010	15 628,06	15	11 451,00	1 041,00	5 218,06
GROUPE ELECTROGENE	2181	01/01/2010	60 016,61	10	54 009,00	6 007,61	0,00
SALLE D'EAU P4M UP020	2181	01/01/2010	1 837,84	10	1 647,00	190,84	0,00
2183BFV MATERIEL BUREAU	2183	14/01/2010	488,93	1	488,93		
2 SECHE LINGE P6+9	2154	14/01/2010	398,00	5	398,00		
CHAUFFE EAU LINGERIE	2181	14/01/2010	5 304,14	10	4 770,00	534,14	0,00
2 CONVECTEURS P8 AU040	2181	18/01/2010	594,44	10	531,00	63,44	0,00
2 WC P11 ME010	2181	18/01/2010	653,05	10	585,00	68,05	0,00
CONVECTEURS P4 +ONDULEUR	2181	18/01/2010	1 700,51	10	1 530,00	170,51	0,00
BFV 2184 mobilier 2010	2184	22/01/2010	2 475,47	1	2 475,47		
CHARIOT FONDS MOBILE+A CASIERS BUANDERIE	2154	22/01/2010	4 809,85	10	4 320,00	489,85	0,00
CONVECTEURS ADMINISTRATIF	2154	22/01/2010	178,63	5	178,63		
3 ROLLS BUANDERIE	2154	29/01/2010	584,44	5	584,44		
SOLS 2 CHAMBRES+COULOIR P4BB	2181	29/01/2010	3 304,47	10	2 970,00	334,47	0,00
3 ASPIRATEURS NUMATIC	2154	02/02/2010	1 090,75	5	1 090,75		
CHAUFFE EAU ELECTRIQUE P8	2154	02/02/2010	3 244,13	10	2 916,00	328,13	0,00
THERMOPATCH ETIQUETEUSE LINGERIE	2154	02/02/2010	5 034,68	10	4 527,00	507,68	0,00
PORTES PORTE COULISSANTE UP020	2135	23/03/2010	1 495,00	15	1 089,00	99,00	505,00
PORTE COULISSANTE UP010 BB	2135	30/03/2010	1 318,75	15	957,00	87,00	448,75
CONVECTEURS P10+11+BLOCS SECOURS P7+11+8	2154	23/04/2010	12 009,73	10	10 800,00	1 209,73	0,00
REVETEMENT ESCALIER P4BB UP010	2135	23/04/2010	332,92	15	242,00	22,00	112,92
MEUBLE SDB POUPONNIERE	2181	04/05/2010	3 798,00	10	3 411,00	387,00	0,00
MEUBLES UP010+POUF ET DIVERS CE000	2184	04/05/2010	928,39	10	828,00	100,39	0,00
PORTE COULISSANTE INTERIEUR BAMBINS	2181	04/05/2010	1 318,75	10	1 179,00	139,75	0,00
VOLET ROULANT INTERIEUR CUISINE P10	2181	04/05/2010	432,55	10	387,00	45,55	0,00
ALARME INCENDIE BAT 2	2181	14/05/2010	2 884,37	10	2 592,00	292,37	0,00
TV 32"TL32HDTV32HR3234 P8	2188	04/06/2010	329,00	5	329,00		
BFV 2188 autres immobilisations 2010	2188	05/07/2010	862,98	1	862,98		
MEUBLES+UP010+UP020+CHAISE ST	2184	05/07/2010	2 681,22	10	2 412,00	269,22	0,00
21 CONTENEURS+BASES ROULANTES CUISINE	2154	19/07/2010	7 240,38	10	6 516,00	724,38	0,00
21 REHAUSSES CUISINE	2154	19/07/2010	1 984,16	10	1 782,00	202,16	0,00

Désignation du bien	Compte	Date d'acquisition du bien	Valeur d'acquisition du bien	Durée de l'amortissement	Cumul des amortissements	Montant des amortissements de l'exercice	Valeur Nette Comptable au 31/12
TOTAL GENERAL			16 085 548,42		10 598 527,41	489 519,50	2 844 260,75
2 PORTES PLEINE P8	2181	19/07/2010	1 107,75	10	990,00	117,75	0,00
3 BABY FOOT P5+11+ECOLE	2188	19/07/2010	3 229,99	5	3 229,99		
BFV 2188 autres immobilisations 2010	2188	19/07/2010	1 419,70	1	1 419,70		
ALARME P11+10+9+6	2181	05/08/2010	2 176,00	10	1 953,00	223,00	0,00
PIECE EAU P4M	2181	05/08/2010	875,12	10	783,00	92,12	0,00
RAMPES ACCES HANDICAPES	2181	05/08/2010	3 261,50	10	2 934,00	327,50	0,00
VOLETS ROULANT+GARDE CORPS+DIVERS	2135	05/08/2010	2 603,31	15	1 903,00	173,00	873,31
MISE NORMES TISSU BANQUETTES ENFANTS	2181	06/08/2010	7 780,47	10	7 002,00	778,47	0,00
EXTINCTEURS 17	2154	27/09/2010	1 267,65	10	1 134,00	133,65	0,00
PORTE ACCES JARDIN P4M	2181	27/09/2010	4 035,38	10	3 627,00	408,38	0,00
RADIATEURS ANTICHOC 24 P11+10	2154	27/09/2010	5 850,53	10	5 265,00	585,53	0,00
CHARIOTS FONDS MOBILE	2154	05/10/2010	1 626,58	10	1 458,00	168,58	0,00
BUREAU + CAISSON / PAVILLON 9	2184	21/10/2010	675,00	10	603,00	72,00	0,00
BUREAU + CAISSON / PAVILLON 9*	2184	21/10/2010	767,53	10	684,00	83,53	0,00
CARRELAGE SALLE POLYVALENTE+PIECES ADJACENTES	2181	21/10/2010	4 581,34	10	4 122,00	459,34	0,00
CONVECTEURS ANTICHOC P10+9+11	2181	21/10/2010	2 727,14	10	2 448,00	279,14	0,00
PROTECTIONS METALLIQUES SUR PAV.	2181	21/10/2010	2 927,63	10	2 628,00	299,63	0,00
10 PLACES PARKING+PISTE CYCLABLE	2181	29/11/2010	10 801,48	10	9 720,00	1 081,48	0,00
5 FAUTEUILS VEILLEURS	2184	29/11/2010	995,00	10	891,00	104,00	0,00
10 CHAUFFEUSES	2184	02/12/2010	1 621,18	10	1 458,00	163,18	0,00
9 DOUCHES AU P5	2135	02/12/2010	10 967,32	15	8 041,00	731,00	3 657,32
INSTALLATION TNT TOUS PAV	2181	02/12/2010	2 953,68	10	2 655,00	298,68	0,00
PORTE-FUSIBLES TOUS PAV.	2181	02/12/2010	3 460,10	10	3 114,00	346,10	0,00
ARMOIRE REFRIGEREE SEDA CUISINE	2154	03/12/2010	1 764,10	10	1 584,00	180,10	0,00
ALIMENTATION CHAMBRE FROIDE CUISINE	2135	10/12/2010	1 698,19	15	1 243,00	113,00	568,19
CLOTURE PARC A VELOS	2181	10/12/2010	4 401,28	10	3 960,00	441,28	0,00
DESAMIANTAGE BATIMENT2	2135	10/12/2010	8 150,74	15	5 973,00	543,00	2 720,74
ECRAN VIDEO+PROJECTEUR SALLE POLY	2154	10/12/2010	4 754,60	5	4 754,60		
PLAFOND SALLE POLY	2135	10/12/2010	4 525,37	15	3 311,00	301,00	1 515,37
VENTILATEUR+SUSPENSION+GRILLE CUISINE	2181	01/01/2011	1 062,84	10	956,84	106,00	108,84
BFV 2184 mobilier 2011	2184	18/01/2011	10 427,18	1	10 427,18		
SALEUSE EPANDEUSE	2154	22/01/2011	4 567,52	5	4 567,52		
BFV 2188 autres immobilisations 2011	2188	27/01/2011	11 166,90	1	11 166,90		
GALVANISATION PARC A VELOS	2181	27/01/2011	1 148,16	10	1 034,16	114,00	122,16

Désignation du bien	Compte	Date d'acquisition du bien	Valeur d'acquisition du bien	Durée de l'amortissement	Cumul des amortissements	Montant des amortissements de l'exercice	Valeur Nette Comptable au 31/12
TOTAL GENERAL			16 085 548,42		10 598 527,41	489 519,50	2 844 260,75
SALLE POLYVALENTE MATERIEL	2154	27/01/2011	9 532,49	8	9 532,49		
TRAVAUX SALLE POLYVALENTE 2011	2135	27/01/2011	32 504,17	15	21 660,00	2 166,00	13 010,17
9 DOUCHES PAVILLON 6	2135	22/02/2011	9 674,36	15	6 440,00	644,00	3 878,36
CINTREUSE ELECTRIQUE PLOMBERIE	2154	22/02/2011	1 035,73	5	1 035,73		
INDUCTION CHAGEMENT PLAQUE	2154	22/02/2011	2 620,28	5	2 620,28		
FAUTEUIL BUREAU DIRECTEUR ADJOINT	2183	14/03/2011	992,68	3	992,68		
DESAMIANTAGE PAVILLON 6	2135	17/03/2011	4 215,78	15	2 810,00	281,00	1 686,78
CARRELAGE SOLS P6	2135	21/03/2011	4 053,20	15	2 700,00	270,00	1 623,20
RIDEAU METALLIQUE LIVRAISON CUISINE	2135	21/03/2011	2 248,48	15	1 490,00	149,00	907,48
VERRIN SAUTEUSE+MATERIEL CUISINE	2154	21/03/2011	3 170,98	5	3 170,98		
FAUTEUIL BUREAU DIRECTEUR	2183	05/04/2011	992,68	3	992,68		
BFV 2154 Outils et petit matériel 2011	2154	21/04/2011	6 344,47	1	6 344,47		
CHAMBRE FROIDE NEGATIVE CUISINE	2181	21/04/2011	14 251,79	10	12 826,79	1 425,00	1 426,79
MEUBLE SDB P5	2181	21/04/2011	1 791,00	10	1 612,00	179,00	180,00
CHAUFFE EAU AU010 P5	2181	19/05/2011	3 560,64	10	3 204,64	356,00	356,64
ASPIRATEUR SERVICES TECHNIQUES	2154	26/05/2011	1 257,59	5	1 257,59		
CONFORMITE ELECTRIQUE DIVERS BATIMENTS	2181	26/05/2011	9 636,75	10	8 673,75	963,00	969,75
CONVECTEURS ANTICROUS P015+6+7+SP+UP020+UP010+SP+E	2181	26/05/2011	18 534,67	10	16 681,67	1 853,00	1 857,67
PORTE P6	2135	26/05/2011	3 866,60	15	2 570,00	257,00	1 553,60
SERRURES ANTI PANIQUE PATIO	2181	26/05/2011	2 930,20	10	2 637,20	293,00	293,20
4 TELEPHONES	2154	28/06/2011	403,83	5	403,83		
CREMONES PORTES INTERIEURES PATIO	2181	28/06/2011	2 774,72	10	2 497,72	277,00	281,72
CYLINDRES DE PORTES	2181	28/06/2011	795,79	10	716,79	79,00	84,79
MEUBLES+TABLES+BANCS CAMPING	2184	28/06/2011	1 269,08	10	1 143,08	126,00	135,08
PERCEUSE VISSEUSE PERCUSSION+COFFRE CHANTIER	2154	28/06/2011	547,30	5	547,30		
SOLS SALLE ADOS A L'ECOLE	2135	28/06/2011	1 388,56	15	920,00	92,00	560,56
TENTES	2154	28/06/2011	1 048,74	5	1 048,74		
POSTE A SOUDER ATELIER	2154	21/07/2011	747,50	5	747,50		
RAYONNAGES CUISINE	2181	21/07/2011	2 013,21	10	1 812,21	201,00	204,21
ASPIRATEURS NUMATIC	2154	29/07/2011	363,58	5	363,58		
PLAFOND SUSPENDU P6	2181	29/07/2011	11 283,01	10	10 155,01	1 128,00	1 131,01
MISE AUX NORMES ELECTRIQUES DIV.PAV.	2181	25/08/2011	4 354,40	10	3 919,40	435,00	439,40
SALLE POLYVALENTE RIDEAU SCENE+ESTRADE	2181	25/08/2011	5 614,20	10	5 053,20	561,00	565,20
CHAUFFE EAU B14 150 L	2181	06/10/2011	741,52	10	667,52	74,00	75,52

Désignation du bien	Compte	Date d'acquisition du bien	Valeur d'acquisition du bien	Durée de l'amortissement	Cumul des amortissements	Montant des amortissements de l'exercice	Valeur Nette Comptable au 31/12
TOTAL GENERAL			16 085 548,42		10 598 527,41	489 519,50	2 844 260,75
MATERIEL DE CUISINE 2011	2154	06/10/2011	3 789,53	10	3 411,53	378,00	387,53
COUPE CARREAU	2154	21/10/2011	659,00	10	594,00	65,00	74,00
MOTEUR PORTES GARAGES	2181	21/10/2011	1 730,20	10	1 557,20	173,00	173,20
PORTE POUR LA SERRE	2135	21/10/2011	3 767,40	15	2 510,00	251,00	1 508,40
SERRURES SECURISEES BUREAUX COMPTA+RH+SERV.TECHNIQ	2181	21/10/2011	2 116,92	10	1 905,92	211,00	217,92
ARMOIRES+USTENSILS CUISINE	2184	28/10/2011	1 662,44	10	1 496,44	166,00	168,44
STORES A LAMES BUREAU CHEF	2181	04/11/2011	538,20	10	485,20	53,00	61,20
2 FENETRES CUISINE	2135	24/11/2011	1 432,81	15	950,00	95,00	577,81
CLOTURE ENTRE B13 ET B12	2181	24/11/2011	4 197,96	10	3 778,96	419,00	845,96
FENETRE COULISSANTE SECRETARIAT	2135	24/11/2011	1 553,60	15	1 030,00	103,00	626,60
TRAPPES DE VISITE B12+13+14+15	2135	24/11/2011	3 683,68	15	2 450,00	245,00	1 478,68
FENETRE COULISSANTE+PORTE APTS ECOLE	2135	02/12/2011	1 240,00	15	820,00	82,00	502,00
INSTALLATION SSI BAT5	2181	02/12/2011	16 547,15	10	14 893,15	1 654,00	3 315,15
BFV 2154 Outillage et petit matériel 2012	2154	01/01/2012	6 983,07	1	6 983,07		
FENETRES BUREAUX DIVERS	2135	26/01/2012	9 855,04	15	5 913,00	657,00	4 599,04
PORTE ANTI-PANIQUE ECOLE	2135	26/01/2012	1 496,20	15	891,00	99,00	704,20
PORTE ENTRE STUDIO ET ECOLE	2135	26/01/2012	2 482,90	15	1 485,00	165,00	1 162,90
RAMPES ACCES HANDICAPES	2135	26/01/2012	3 285,50	15	1 971,00	219,00	1 533,50
BFV 2183 matériel bureau/informatique 2012	2183	07/02/2012	356,11	1	356,11		
BFV 2188 autres immobilisations 2012	2188	07/02/2012	10 387,27	1	10 387,27		
2 FENETRES STUDIOS ECOLE	2135	09/02/2012	3 468,40	15	2 079,00	231,00	1 620,40
BFV 2184 mobilier 2012	2184	08/03/2012	3 956,73	1	3 956,73		
CHAUFFE EAU B2 RDC BUANDERIE 750 L	2135	08/03/2012	7 570,68	15	4 536,00	504,00	3 538,68
MISE AUX NORMES ELECTRIQUES STUDIOS ECOLE	2135	08/03/2012	1 165,50	15	693,00	77,00	549,50
RADIATEURS ANTICHOC 64 STUDIOS+DIVERS	2135	08/03/2012	15 713,89	15	9 423,00	1 047,00	7 337,89
BUREAUX 6 EDUC. SERVICE EXTERIEUR	2184	20/03/2012	3 677,34	10	3 310,34	367,00	741,34
CREATION BUREAU EDUC.PATIO	2135	03/04/2012	2 541,50	15	1 521,00	169,00	1 189,50
CREMONES PORTES UP+B15	2135	03/04/2012	1 172,08	15	702,00	78,00	548,08
PERCEUSE+VISSEUSE	2154	03/04/2012	543,12	5	543,12		
VOLET BUREAU EDUC.PATIO	2135	03/04/2012	297,00	15	171,00	19,00	145,00
INSTALLATION SSI BAT5	2135	19/04/2012	6 300,00	15	3 780,00	420,00	2 940,00
BRAS FERME PORTE P4M+PATIO	2135	24/05/2012	131,56	15	72,00	8,00	67,56

Désignation du bien	Compte	Date d'acquisition du bien	Valeur d'acquisition du bien	Durée de l'amortissement	Cumul des amortissements	Montant des amortissements de l'exercice	Valeur Nette Comptable au 31/12
TOTAL GENERAL			16 085 548,42		10 598 527,41	489 519,50	2 844 260,75
2 CYCLOMOTEURS PEUGEOT COMPLEMENT DON - 9076PR10 - E19210	2182	08/06/2012	398,00	5	398,00		
INSTALLATION SSI BAT5	2135	08/06/2012	1 894,40	15	1 134,00	126,00	886,40
FENETRES CUISINE+LINGERIE	2135	21/06/2012	11 638,99	15	6 975,00	775,00	5 438,99
SYSTEME INCENDIE P6+7+8+9+10+11	2135	21/06/2012	37 638,90	15	22 581,00	2 509,00	17 566,90
BAIN-MARIE INOX CUISINE	2154	06/07/2012	362,70	10	326,70	36,00	74,70
OUVERTURE PORTE WC PATIO	2135	06/07/2012	932,88	15	558,00	62,00	436,88
VELOS 35 en 24+26 POUCES	2188	30/07/2012	4 825,14	5	4 825,14		
COMPRESSEUR	2154	31/07/2012	1 028,56	5	1 028,56		
CHAUFFE EAU STUDIO B15 ECOLE	2135	02/08/2012	1 799,98	15	1 071,00	119,00	847,98
FENETRES STUDIO B15 ECOLE	2135	02/08/2012	3 809,20	15	2 277,00	253,00	1 785,20
MOBILIER UP010+P5	2184	02/08/2012	12 620,07	10	11 358,07	1 262,00	2 524,07
CHAUFFE EAU B12	2135	17/09/2012	1 123,79	15	666,00	74,00	531,79
DESAMIANTEGE P7	2135	17/09/2012	10 807,00	10	9 727,00	1 080,00	2 167,00
CARRELAGE SOLS P7 CHAMBRES+PALIER	2135	18/09/2012	11 432,05	15	6 858,00	762,00	5 336,05
CHAUFFE EAU P6	2135	04/10/2012	3 868,95	15	2 313,00	257,00	1 812,95
FENETRES P7	2135	15/11/2012	1 523,70	15	909,00	101,00	715,70
BERLINGO MULTISPACE UP - CL460JM - E15306	2182	20/11/2012	14 444,10	5	14 444,10		
RENAULT TRAFIC ROUGE - CL493GB - E19306	2182	20/11/2012	21 624,01	5	21 624,01		
CYLINDRES DE PORTES	2135	26/11/2012	1 881,25	15	1 125,00	125,00	881,25
PORTES STUDIOS ECOLE+B13	2135	26/11/2012	3 332,83	15	1 998,00	222,00	1 556,83
SERVANTE ATELIER	2154	26/11/2012	161,13	5	161,13		
VISSEUSE+MALAXEUR+DIVERS	2154	26/11/2012	994,28	5	994,28		
AMENAGEMENT SALLE D'EAU SDB P15+13	2135	27/11/2012	2 621,63	15	1 566,00	174,00	1 229,63
ARMOIRES P6 BUREAU EDUC.	2184	27/11/2012	338,95	5	338,95		
CHAISE BUREAU EDUC PATIO	2184	27/11/2012	394,68	5	394,68		
CHAUFFE EAU INFIRMERIE	2135	27/11/2012	897,33	15	531,00	59,00	425,33
CUISINE STUDIOS B15	2135	27/11/2012	780,90	15	468,00	52,00	364,90
PORTAIL AUTOMATIQUE 5 RUE NAGERE	2135	30/11/2012	8 539,44	15	5 121,00	569,00	3 987,44
WC+LAVABO PATIO+UP	2135	30/11/2012	2 467,36	15	1 476,00	164,00	1 155,36
CHEMIN B15+13	2135	06/12/2012	2 753,79	15	1 647,00	183,00	1 289,79
CYLINDRES PORTES P4+5+6+7+8+9+10+11+2	2135	06/12/2012	1 478,84	15	882,00	98,00	694,84
DISJONCTEUR DIFFERENTIEL B12	2135	06/12/2012	344,10	5	344,10		
IONATOR UP DESINFECTANT	2154	06/12/2012	938,57	5	938,57		

Désignation du bien	Compte	Date d'acquisition du bien	Valeur d'acquisition du bien	Durée de l'amortissement	Cumul des amortissements	Montant des amortissements de l'exercice	Valeur Nette Comptable au 31/12
TOTAL GENERAL			16 085 548,42		10 598 527,41	489 519,50	2 844 260,75
MACHINE A COUDRE+5 LAMPES	2154	06/12/2012	4 485,00	5	4 485,00		
POSE SOL VESTIAIRES UP	2135	06/12/2012	269,64	15	153,00	17,00	133,64
TABLEAU ELECTRIQUE SPE15	2135	06/12/2012	1 865,30	15	1 116,00	124,00	873,30
VMC P4+5+8+10+11	2135	06/12/2012	1 459,91	15	873,00	97,00	683,91
10 VELOS DI000	2188	01/01/2013	499,70	1	499,70		
120MATELAS AUTOGONFLANTS	2188	01/01/2013	4 194,00	1	4 194,00		
14 ABEILLE CHAISE ROUGE + 3 ABEILLE CHAISE BLANCHE	2184	01/01/2013	323,00	1	323,00		
16 GUERLANDES LED + 12 TOIGLES + 12 BOULES EN FIL MÉTAL	2188	01/01/2013	1 536,08	5	1 536,08		
2 ASPIRATEURS SAS10 MP000	2188	01/01/2013	440,53	1	440,53		
2 BLOCS PORTE+VOLET ROULANT INTÉRIEUR+SANI-BROYEUR+OBTURATEUR VISUEL	2135	01/01/2013	1 415,00	15	752,00	94,00	757,00
2 CAISSONS BUREAU CUISINE	2184	01/01/2013	438,55	1	438,55		
2 CHAINES HIFI SAS10	2188	01/01/2013	288,00	1	288,00		
2 CHAISES BUREAU AU030	2184	01/01/2013	252,61	1	252,61		
2DVD+2TV SAS 10	2188	01/01/2013	637,80	5	637,80		
2 GLACIERES ELECTRIQUES	2188	01/01/2013	117,90	1	117,90		
2 JEUX DE CÂBLES ACIER SUR PORTE SECTIONNELLE+PLAQUE SIGNALÉTIQUE COMMUTATEUR	2135	01/01/2013	556,14	15	296,00	37,00	297,14
2 LAVE VAISSELLE SAS10	2188	01/01/2013	798,00	5	798,00		
2 LECTEURS DVD PORTABLES SAS10	2188	01/01/2013	79,80	1	79,80		
2 LITS SURÉLEVÉS 200x900 + 2 CHAISES COLMAR	2184	01/01/2013	3 724,34	10	2 976,00	372,00	1 120,34
2LL 2TV CU ASB12 1LV ASB12	2188	01/01/2013	1 355,00	1	1 355,00		
2 MATELAS SAS10	2184	01/01/2013	334,88	1	334,88		
2 MICRO ONDES SAS10	2188	01/01/2013	89,80	1	89,80		
2 MULTICONTROLEURS TENSION ATEL	2154	01/01/2013	170,49	1	170,49		
2 PARES DOUCHES P9 P10	2188	01/01/2013	78,24	1	78,24		
369914*BURINEUR ATELIER	2154	01/01/2013	454,48	1	454,48		
3 ASPIRATEURS NUMATIC HVR200 SAS10	2188	01/01/2013	593,10	1	593,10		
3 CHAISES BUREAU ME030	2183	01/01/2013	489,64	1	489,64		
6 EXTINCTEURS	2154	01/01/2013	387,50	1	387,50		
8 PNEUS NEIGE BERLINGO CL-460-JM	2188	01/01/2013	712,30	5	712,30		
ALARME APPEL SANS FIL IN000	2188	01/01/2013	69,95	1	69,95		
APPAREIL PHOTOS SERVICE EXT	2188	01/01/2013	213,98	1	213,98		
APPAREIL PHOTOS UP010	2188	01/01/2013	89,00	1	89,00		

Désignation du bien	Compte	Date d'acquisition du bien	Valeur d'acquisition du bien	Durée de l'amortissement	Cumul des amortissements	Montant des amortissements de l'exercice	Valeur Nette Comptable au 31/12
TOTAL GENERAL			16 085 548,42		10 598 527,41	489 519,50	2 844 260,75
APPAREIL PHOTOS UP020	2188	01/01/2013	99,00	1	99,00		
ARMOIRE 198X120 AU030	2184	01/01/2013	406,64	1	406,64		
ARMOIRE ASB12 JEAN CHARLES	2184	01/01/2013	249,00	1	249,00		
ARMOIRE BASSE 120 SE000	2184	01/01/2013	284,05	1	284,05		
ARMOIRE CLES RATELIER VELOS PATER	2188	01/01/2013	374,35	1	374,35		
ARMOIRE PHARMACIE SAS10	2184	01/01/2013	391,33	1	391,33		
ARMOIRE RGT VERRES CUISINE	2184	01/01/2013	149,00	1	149,00		
ASPIRATEUR ASB12	2154	01/01/2013	197,70	1	197,70		
ASSISTANCE AMÉNAGEMENT POUR 2 STUDIOS DANS BÂTIMENT 15	2135	01/01/2013	1 578,72	15	840,00	105,00	843,72
ASSISTANCE OUVERTURE ERP CENTRE FOYER DE L'ENFANCE RÉAMENAGEMENT DU BÂTIMENT 13	2135	01/01/2013	861,12	15	456,00	57,00	462,12
BAIE COULISSANTE ALU BLANC VITRAGE+COULISSANT DEUX VANTAUX+DEUX RAILS	2135	01/01/2013	1 474,46	15	784,00	98,00	788,46
BARRIERE SECURITE ASB12	2188	01/01/2013	89,10	1	89,10		
BILLARD ARLEQUIN 213	2188	01/01/2013	350,00	1	350,00		
CALES DETECTEURS CAMPING CAR	2188	01/01/2013	363,80	1	363,80		
CANAPE CLIC CLAC AP000	2184	01/01/2013	139,00	1	139,00		
CARTE SD BLUE LINE 16GB,,1P + OPTIO RZ18NOIR+ETUI+MINITREPIED	2188	01/01/2013	142,90	1	142,90		
CENTRIFUGEUSE SAS10	2188	01/01/2013	59,99	1	59,99		
CHAISE HANDICAPE PAULA SAS10	2184	01/01/2013	110,00	1	110,00		
CHAISES ROULETTES SAS10+ER000	2184	01/01/2013	691,02	1	691,02		
CHAISES TABLES ER000	2184	01/01/2013	289,20	1	289,20		
CHAUFFE EAU ATELIER	2188	01/01/2013	490,36	1	490,36		
COFFRE FORT SECRETARIAT	2188	01/01/2013	69,80	1	69,80		
CONSOLE WII JEUX ME010	2188	01/01/2013	635,90	1	635,90		
CUISINETTE ELECTRIQUE+ 4 FACADES 1P 70X40 + CHARNIERES CLIPS	2184	01/01/2013	353,00	1	353,00		
CYLINDRES PORTES DI000	2154	01/01/2013	952,77	1	952,77		
DEBROUSSAILLEUSE HUSQV323R	2154	01/01/2013	382,72	1	382,72		
DÉPOSE+MISE EN DÉCHARGE BLOC PORTE EXISTANT POUR REMPLACEMENT	2135	01/01/2013	846,77	15	448,00	56,00	454,77
DISJONCTEUR+MODIF ALLUMAGE ACCUEIL+LIGNE PRISE COURANT+REMISE NORME INTERRUPTEUR	2135	01/01/2013	1 327,00	15	704,00	88,00	711,00

Désignation du bien	Compte	Date d'acquisition du bien	Valeur d'acquisition du bien	Durée de l'amortissement	Cumul des amortissements	Montant des amortissements de l'exercice	Valeur Nette Comptable au 31/12
TOTAL GENERAL			16 085 548,42		10 598 527,41	489 519,50	2 844 260,75
DISTRIBUTEURS PAPIER SAVON	2154	01/01/2013	1 788,02	1	1 788,02		
EXTINCTEURS PLAN ER000	2188	01/01/2013	354,61	1	354,61		
FOUR 605 AIR T AVEC SUPPORT MO+KIT DE 5 GRILLES PANIER GP 480	2188	01/01/2013	2 397,98	5	2 397,98		
FOUR BOUIL CAFET GRIL.PAI	2188	01/01/2013	232,96	1	232,96		
FOURNITURE ET POSE FERME PORTE AVEC BRAS COULISSE+SERRURE ANTIPANIQUE+BÉQUILLE	2135	01/01/2013	972,35	15	512,00	64,00	524,35
FOURNITURE FABRICATION POSE 1 PROTECTION MÉTALLIQUE DANS LA DESCENTE ESCALIER	2135	01/01/2013	1 455,20	15	776,00	97,00	776,20
GPS ATELIER	2188	01/01/2013	175,10	1	175,10		
GPS VEHICULE ATELIER	2188	01/01/2013	153,50	1	153,50		
LAMPE BUREAU INFIRMERIE	2154	01/01/2013	408,03	1	408,03		
LAVE LINGE ME020	2188	01/01/2013	379,00	1	379,00		
Lave-linge hublot Indesit IWD71251C Blanc	2188	01/01/2013	329,00	1	329,00		
LAVE MAINS UP020	2188	01/01/2013	75,85	1	75,85		
LIT TAILLE SPECIALE SAS10	2184	01/01/2013	342,06	1	342,06		
LV TV GRILLE PAIN ASB12	2188	01/01/2013	677,70	1	677,70		
MATELAS 220 CM SAS10	2188	01/01/2013	358,80	1	358,80		
MEUBLES IKEA P10	2188	01/01/2013	1 451,00	1	1 451,00		
MITIGEUR DOUCHE ME020	2188	01/01/2013	76,90	1	76,90		
MOBILIER SAS10 LITS TABLES...	2184	01/01/2013	12 743,28	10	10 192,00	1 274,00	3 825,28
MORTAISEUSE AT000	2154	01/01/2013	188,30	1	188,30		
PACK DUO EASY WAY: POUSS+SA + POUSET E12 29202 GRIS/TURQU TU	2188	01/01/2013	264,00	1	264,00		
PARAVENTS ACCUEIL B12	2188	01/01/2013	170,00	1	170,00		
PARC A VELOS	2154	01/01/2013	434,34	1	434,34		
PINCE A SERTIR DISQUE DIAMANT	2154	01/01/2013	136,65	1	136,65		
PLANS EVACUATION B13 15	2188	01/01/2013	337,27	1	337,27		
PLAQUE CUISSON+COFFRE FORT SAS10	2188	01/01/2013	217,15	1	217,15		
PLASFTIFIEUSES AT SEC	2154	01/01/2013	97,77	1	97,77		
PNEUS NEIGE NOUVEAU TRAFIC CL-493-GB	2188	01/01/2013	996,56	5	996,56		
POMPE EAU BASSIN PATIO	2188	01/01/2013	566,95	1	566,95		
PORTES MANTEAUX P5	2188	01/01/2013	104,00	1	104,00		
PORT.MANTEAU DIRECTIO CHAISES SAS10	2184	01/01/2013	292,06	1	292,06		

Désignation du bien	Compte	Date d'acquisition du bien	Valeur d'acquisition du bien	Durée de l'amortissement	Cumul des amortissements	Montant des amortissements de l'exercice	Valeur Nette Comptable au 31/12
TOTAL GENERAL			16 085 548,42		10 598 527,41	489 519,50	2 844 260,75
RACCORD ÉVIER BRANCHEMENT LAVE-VAISSELLE+SYSTÈME ÉVACUATION+ALIMENTATION TUBE	2135	01/01/2013	4 465,86	15	2 376,00	297,00	2 386,86
RATELIER 12 VELOS SAS10	2154	01/01/2013	487,90	1	487,90		
ROBINET RIDEAU DOUCHE SAS	2188	01/01/2013	117,30	1	117,30		
SALON JARDIN ER000	2188	01/01/2013	296,20	1	296,20		
SCIE FEIN A VIBRATION ATELIER	2154	01/01/2013	328,90	1	328,90		
SCIE SAUTEUSE	2154	01/01/2013	99,90	1	99,90		
SEAU MENAGE STARTER SAS10	2154	01/01/2013	225,25	1	225,25		
SECHE SERVIETTE ER000	2188	01/01/2013	106,00	1	106,00		
SIEGE AUTO DIVERS ASB12	2188	01/01/2013	289,53	1	289,53		
SIEGES AUTO BEBE	2154	01/01/2013	198,00	1	198,00		
SOL LIEN PARENTAL	2135	01/01/2013	449,83	1	449,83		
SOL PLASTIQUE SALLE DE VIE SPE13	2135	01/01/2013	1 563,91	15	832,00	104,00	835,91
SYSTÈME ÉVACUATION+ALIMENTATION TUBE PER+CUVETTE WC+PLAQUE DÉCLENCHEMENT	2135	01/01/2013	3 048,61	15	1 624,00	203,00	1 627,61
TABLEAU DE PROTECTION SAS10	2135	01/01/2013	1 066,00	15	568,00	71,00	569,00
TABLE CUISSON MOBILIER APT BERRY	2184	01/01/2013	333,80	1	333,80		
TABLE PLIANTE	2184	01/01/2013	390,00	1	390,00		
TABLETTE INOX CUISINE CENTRALE	2154	01/01/2013	147,06	1	147,06		
TABLE VITROCERAMIQUE	2188	01/01/2013	179,00	1	179,00		
TRINGLES A RIDEAUX SAS10	2188	01/01/2013	391,60	1	391,60		
WC COMPLET SAS10	2188	01/01/2013	89,90	1	89,90		
-MOBILIERS DE RESTAURATION	2184	30/01/2013	632,00	10	504,00	63,00	191,00
APPAREILS DOMESTIQUES	2188	19/02/2013	2 697,00	5	2 697,00		
CONTENEUR ISOTHERME 6L + 2 CONTENEURS ISO. 625X425X600 + 2 SOCLES ROULEUR BTE I	2188	19/02/2013	753,93	5	753,93		
-PETITS MATÉRIELS PLOMBERIE	2188	19/02/2013	868,58	5	868,58		
ASSISTANCE TRAV. SAS10 VERITAS	2135	18/03/2013	861,12	15	456,00	57,00	462,12
10 RADIATEUR 5 DÉTECTEURS FUMÉE SAS10	2188	21/03/2013	4 215,84	5	4 215,84		
2 BUREAUX SAS10	2184	21/03/2013	897,72	10	712,00	89,00	274,72
2 PARE DOUCHE COLONNE DOUCHE SAS10	2188	21/03/2013	1 147,99	5	1 147,99		
ARMOIRES MATELAS COMMODES ETC SAS10	2184	21/03/2013	9 986,00	10	7 984,00	998,00	3 000,00
INSTALLATION ANTENNE TV SAS10	2135	12/04/2013	842,55	15	448,00	56,00	450,55
2 CONTENEURS ISOTHERMES+SOCLES CUISINE	2188	15/04/2013	882,29	5	882,29		

Désignation du bien	Compte	Date d'acquisition du bien	Valeur d'acquisition du bien	Durée de l'amortissement	Cumul des amortissements	Montant des amortissements de l'exercice	Valeur Nette Comptable au 31/12
TOTAL GENERAL			16 085 548,42		10 598 527,41	489 519,50	2 844 260,75
3 RADIATEURS ANTI CHOCS SAS10	2188	15/04/2013	1 153,03	5	1 153,03		
CLÔTURE PASSAGE SAS10	2135	15/04/2013	8 183,79	15	4 360,00	545,00	4 368,79
ÉCHELLE GASTRONORME+USTENSILES CUISINE	2188	15/04/2013	2 089,81	5	2 089,81		
MOBILIER ME010	2184	15/04/2013	3 528,68	10	2 816,00	352,00	1 064,68
MOBILIER SALLE DE VIE SAS10	2184	15/04/2013	4 496,96	10	3 592,00	449,00	1 353,96
FENÊTRES ÉTAGE 1 SAS10	2135	30/04/2013	54 154,84	15	28 880,00	3 610,00	28 884,84
SYSTÈME ANTI INTRUSION SPE15	2135	06/05/2013	956,20	15	504,00	63,00	515,20
CAMPING CAR	2182	14/05/2013	51 304,00	5	51 304,00		
BUREAUX SAS10	2184	22/05/2013	2 352,53	10	1 880,00	235,00	707,53
DÉSENFUMAGE DOMES P2-7-9-12	2135	22/05/2013	7 453,21	15	3 968,00	496,00	3 981,21
SÉCURITÉ INDENDIE SAS10+ACCSP	2135	22/05/2013	3 893,73	15	2 072,00	259,00	2 080,73
REPORT ALARME SPE15 SUR P7	2135	23/05/2013	1 335,36	15	712,00	89,00	712,36
CYLINDRES PORTES	2188	30/05/2013	869,73	5	869,73		
SOL CUISINE LOGE	2135	30/05/2013	606,17	15	320,00	40,00	326,17
8 SÈCHE-CHEVEUX MURAUX	2188	20/06/2013	872,03	5	872,03		
CLOISONS DOUCHE SAS10 WC UP	2135	24/06/2013	1 879,99	15	1 000,00	125,00	1 004,99
29 PLACES PARKING	212	02/07/2013	18 027,94	10	14 416,00	1 802,00	5 413,94
2SL+1FOUR+2CROMR+1PLAN.SAS10	2188	02/07/2013	1 155,80	5	1 155,80		
VÉHICULE C3 SAS10 - CV027SO - E13347	2182	03/07/2013	9 648,50	5	9 648,50		
PORTE ENTRÉE SAS10 POIGNÉES P6	2135	09/07/2013	1 815,79	15	968,00	121,00	968,79
3 TV 1 DVD P11 APPT BERRY	2188	31/07/2013	771,90	5	771,90		
SALONS JARDIN P6-7-8 SAS10	2188	31/07/2013	669,30	5	669,30		
BLOC PORTE COUPE-FEU LOCAL SKI	2135	07/08/2013	843,18	15	448,00	56,00	451,18
MOBILIER APPT BERRY SE000	2184	07/08/2013	1 607,53	10	1 280,00	160,00	487,53
CLÔTURE CHIEN VOISIN RUE PHILBOIS	212	23/08/2013	3 444,48	10	2 752,00	344,00	1 036,48
BLOCS DE SECOURS POUPONNIÈRE	2135	27/08/2013	1 500,20	15	800,00	100,00	800,20
ÉQUIPEMENT SSI P7-9	2135	27/08/2013	5 564,00	15	2 960,00	370,00	2 974,00
ARMOIRE PHARMACIE SAS10	2154	04/09/2013	1 206,69	5	1 206,69		
MOBILIER APPTS HERRIOT BERRY	2184	04/09/2013	6 820,39	10	5 456,00	682,00	2 046,39
1 LAVE-LINGE 1 FRIGO APPT BERRY	2188	24/09/2013	814,25	5	814,25		
3 WC PAROI DOUCHE MITIGEUR JETS	2188	24/09/2013	610,45	5	610,45		
TRANSMET .TÉLÉPH. CHAMBRE FROIDE CUISINE	2154	03/10/2013	835,53	5	835,53		
MATÉRIEL PHOTO SAS10	2188	22/10/2013	2 306,96	5	2 306,96		
EXTRACTEUR AIR CUISINE	2135	23/10/2013	1 062,05	15	560,00	70,00	572,05

Désignation du bien	Compte	Date d'acquisition du bien	Valeur d'acquisition du bien	Durée de l'amortissement	Cumul des amortissements	Montant des amortissements de l'exercice	Valeur Nette Comptable au 31/12
TOTAL GENERAL			16 085 548,42		10 598 527,41	489 519,50	2 844 260,75
CHAUFFE-EAU UP010	2135	29/10/2013	6 366,50	15	3 392,00	424,00	3 398,50
NETTOYEUR CANALISATIONS	2154	18/11/2013	824,53	5	824,53		
VOLETS ROULANTS SAS10 B14	2135	18/11/2013	4 479,02	15	2 384,00	298,00	2 393,02
SOL DU PARC À VÉLOS	2135	19/11/2013	1 387,36	15	736,00	92,00	743,36
COFFRES PHARMACIE P11-10-9-5-6	2184	26/11/2013	4 189,47	10	3 344,00	418,00	1 263,47
JEUX CUISINE UP020	2188	26/11/2013	1 414,70	5	1 414,70		
13 CHAUFFEUSES P10 4M LP	2184	11/12/2013	6 219,20	10	4 968,00	621,00	1 872,20
9 BANQUETTES AU040	2184	11/12/2013	3 445,54	10	2 752,00	344,00	1 037,54
PORTE PMR SAS10	2188	11/12/2013	649,00	5	649,00		
2 ARMOIRES STUDIOS B15	2184	01/01/2014	399,98	1	399,98		
2 ARMOIRES STUDIOS B15*	2184	01/01/2014	399,98	1	399,98		
2COMMDES 2ARMOIRES 1TABLE ST	2184	01/01/2014	849,85	1	849,85		
2 MEUBLES A CHAUSSURES	2184	01/01/2014	171,80	1	171,80		
2 PRESENTOIRS MURAU	2184	01/01/2014	145,20	1	145,20		
3 COFFRES FORT B12 SAS P4M	2184	01/01/2014	150,25	1	150,25		
3 FAUTEUILS VEIL.P11 9 7	2184	01/01/2014	599,97	1	599,97		
4ARMOIRES 6MEUBLE.CHAUSS.DIV	2184	01/01/2014	1 550,80	1	1 550,80		
4 LITS MEZZANINE STUDIOS B15	2184	01/01/2014	476,00	1	476,00		
5 KICHNETTES STUDIOS B15	2184	01/01/2014	1 445,00	1	1 445,00		
ARMOIRE BUREAU P10	2184	01/01/2014	348,04	1	348,04		
BANQUETTE ACCUEIL ER000	2184	01/01/2014	298,80	1	298,80		
BFV 6009 MAT.BUREAU ET INFORMATIQUE	2183	01/01/2014	273,42	1	273,42		
BFV 8 MATERIEL	2154	01/01/2014	12 970,06	1	12 970,06		
BFV - MEUBLES ET DECORATIONS	2184	01/01/2014	1 270,83	1	1 270,83		
BIEN FAIBLE VALEUR 3 ONDULEURS	2183	01/01/2014	284,17	1	284,17		
BIEN FAIBLE VALEUR 7104 ANNEE 2014	2188	01/01/2014	30 748,29	1	30 748,29		
CHAISE BUREAU ER000	2184	01/01/2014	150,49	1	150,49		
CLOTURE NOUVEL ESPACE FUMEURS	212	01/01/2014	431,10	1	431,10		
COMMODE CHAMBRE GARDE AU010	2184	01/01/2014	91,00	1	91,00		
COMPLEMENT RECEVEURS DOUCHES P11	2184	01/01/2014	73,90	1	73,90		
FAUTEUIL BUREAU P9	2184	01/01/2014	201,13	1	201,13		
INSTALLATION ELECTRIQUE STUDIOS 15	2135	01/01/2014	293,71	1	293,71		
MONOBROSSE SAS10	2154	01/01/2014	912,10	5	912,10		
PROJECTEUR SALLE REUNIONS	2183	01/01/2014	459,01	1	459,01		

Désignation du bien	Compte	Date d'acquisition du bien	Valeur d'acquisition du bien	Durée de l'amortissement	Cumul des amortissements	Montant des amortissements de l'exercice	Valeur Nette Comptable au 31/12
TOTAL GENERAL			16 085 548,42		10 598 527,41	489 519,50	2 844 260,75
RECEVEURS DOUCHES P11	2184	01/01/2014	656,40	1	656,40		
VMC B1 B4	2135	01/01/2014	439,52	1	439,52		
COUPE LÉGUMES CUISINE CENTRALE	2188	23/01/2014	2 412,83	5	2 412,83		
MEUBLES 9 SDB PAVILLON 6	2184	28/01/2014	2 384,94	10	1 666,00	238,00	956,94
4 PORTES ENTRÉES PATIO	2135	05/02/2014	2 016,00	15	938,00	134,00	1 212,00
CLOISONS PORTES CHAMBRES B15	2135	05/02/2014	15 290,00	15	7 133,00	1 019,00	9 176,00
CONFORMITÉ PLOMBERIE POUPONNIÈRE	2135	05/02/2014	4 794,00	15	2 233,00	319,00	2 880,00
FENÊTRES DESSUS PORTES STUDIOS B15	2135	24/02/2014	1 688,50	15	784,00	112,00	1 016,50
MOBILIER UP020	2184	24/02/2014	3 409,90	10	2 380,00	340,00	1 369,90
PORTE ANTIPANIQUE STUDIOS B15	2135	24/02/2014	1 177,00	15	546,00	78,00	709,00
SOL NOUVEL ESPACE ASB12	2135	24/02/2014	1 596,17	15	742,00	106,00	960,17
EXTRACTEUR AIR LOCAL LINGERIE	2135	25/02/2014	936,62	15	434,00	62,00	564,62
PARKING VÉLOS	2135	06/03/2014	11 169,12	15	5 208,00	744,00	6 705,12
SOLS STUDIOS ÉCOLE	2135	11/03/2014	5 961,49	15	2 779,00	397,00	3 579,49
FENÊTRES NOUVEAUX STUDIOS B15	2135	31/03/2014	29 743,67	15	13 874,00	1 982,00	17 851,67
MIXER + BOÎTES + DIVERS	2188	07/04/2014	1 740,18	5	1 740,18		
10 ONDULEURS SSI	2135	09/04/2014	3 803,80	15	1 771,00	253,00	2 285,80
ÉLECTRICITÉ STUDIOS B15	2135	09/04/2014	4 977,50	15	2 317,00	331,00	2 991,50
TERRASSEMENT ESPACE FUMEURS	212	29/04/2014	4 515,75	10	3 157,00	451,00	1 809,75
ÉLECTRICITÉ DÉTECTEURS DE FUMÉE STUDIOS	2135	06/05/2014	3 486,73	15	1 624,00	232,00	2 094,73
FAUTEUIL VEILLEUR AU030	2188	06/05/2014	691,36	5	691,36		
THERMOSCELLEUSE OPERCULEUSE CUISINE	2154	06/05/2014	3 229,40	5	3 229,40		
LIT RELEVABLE LITERIE SAS10	2184	22/05/2014	2 470,51	10	1 729,00	247,00	988,51
SALLES DE BAINS STUDIOS B15	2135	04/06/2014	6 858,50	15	3 199,00	457,00	4 116,50
SALLES DE BAINS STUDIOS B15	2135	16/06/2014	1 556,50	15	721,00	103,00	938,50
TONDEUSE VIKING	2154	18/06/2014	1 578,00	5	1 578,00		
150 BACS GASTRONORME INOX	2188	23/06/2014	2 107,56	5	2 107,56		
AJOUT SIRÈNE SSI STUDIOS B15	2135	15/07/2014	641,30	15	294,00	42,00	389,30
VMC STUDIOS B15	2135	15/07/2014	6 121,98	15	2 856,00	408,00	3 673,98
SOL PLASTIQUE LOGE B14	2135	17/07/2014	1 218,00	15	567,00	81,00	732,00
2 ABRIS FUMEURS	2135	23/07/2014	5 877,60	15	2 737,00	391,00	3 531,60
CABINE DOUCHE MEUBLE SDB LOGE	2184	23/07/2014	586,00	10	406,00	58,00	238,00
CHAUFFE EAU SAS10	2135	23/07/2014	1 506,00	15	700,00	100,00	906,00
CLIMATISATION RÉSERVE SÈCHE CUISINE	2135	23/07/2014	2 025,17	15	945,00	135,00	1 215,17

Désignation du bien	Compte	Date d'acquisition du bien	Valeur d'acquisition du bien	Durée de l'amortissement	Cumul des amortissements	Montant des amortissements de l'exercice	Valeur Nette Comptable au 31/12
TOTAL GENERAL			16 085 548,42		10 598 527,41	489 519,50	2 844 260,75
ARCEAU SÉCURITÉ PORTAIL ER000	2135	29/07/2014	517,20	15	238,00	34,00	313,20
LAVE-VAISSELLE SAS10	2188	29/07/2014	599,00	5	599,00		
BUTÉES ANTI INTRUSION STUDIOS	2135	31/07/2014	980,10	15	455,00	65,00	590,10
SSI B12 13	2135	31/07/2014	5 175,73	15	2 415,00	345,00	3 105,73
ADAPTATION PORTE SÉCURITÉ STUDIOS	2135	03/09/2014	1 100,00	15	511,00	73,00	662,00
VÉHICULE 208 DH-136-TY E0730	2182	08/09/2014	9 497,38	5	9 497,38		
ALLÉE ACCES ASB12	2135	10/09/2014	2 129,52	15	987,00	141,00	1 283,52
PLATEAU COUPE TONDEUSE	2154	10/09/2014	2 100,00	5	2 100,00		
VÉHICULE MÉGANÉ DIRECTION DK-847-EH E14304	2182	10/10/2014	15 517,24	5	15 517,24		
ROBOT COUPE CUISINE CENTRALE	2154	13/10/2014	1 537,40	5	1 537,40		
ANNONCE GROUPE ELECTROGENE	2154	04/11/2014	993,64	10	693,00	99,00	399,64
ANNONCES GROUPE ELECTROGENE	2154	04/11/2014	634,84	10	441,00	63,00	256,84
DOSSIER GROUPE ELECTROGENE	2154	04/11/2014	13 156,00	10	9 205,00	1 315,00	5 266,00
ETUDE GROUPE ELECTROGENE	2154	04/11/2014	2 392,00	10	1 673,00	239,00	958,00
MEUBLES PSY BACS UP020	2184	26/11/2014	600,11	10	420,00	60,00	240,11
CHAUFFEUSES P6 7	2184	09/12/2014	6 756,00	10	4 725,00	675,00	2 706,00
CRÉATION LOCAL DÉTENTE B14	2135	09/12/2014	7 215,60	15	3 367,00	481,00	4 329,60
MEUBLES CUISINE LOGE	2184	09/12/2014	1 399,00	10	973,00	139,00	565,00
4 TV 2 SUPPORTS	2188	15/12/2014	846,98	5	846,98		
BURINEUR BURINS LAMPE FRONTALE	2154	15/12/2014	1 121,29	5	1 121,29		
CLÔTURE RIGIDE SAS10	2135	16/12/2014	3 204,00	15	1 491,00	213,00	1 926,00
10 CONTENEURS ISOTHERMES CU000	2188	01/01/2015	474,74	1	474,74		
15 VELOS	2188	01/01/2015	2 651,60	1	2 651,60		
1 CAFETIERE	2188	01/01/2015	54,90	1	54,90		
20 CHAISES SALLE REUNION 408	2184	01/01/2015	2 687,52	1	2 687,52		
2 CHAISES BUREAUX SYNDICATS	2188	01/01/2015	119,98	1	119,98		
2 MICRO ONDES STUDIOS	2188	01/01/2015	209,96	1	209,96		
2 POELES 2 SPATULES CU000	2188	01/01/2015	419,23	1	419,23		
2SL 2TV 2LL 2FOURS 2ASPI SENARD	2188	01/01/2015	2 122,74	1	2 122,74		
30 DISTRIBUTEURS SAVON	2188	01/01/2015	480,60	1	480,60		
31 DISTRIBUTIONS PAPIER	2188	01/01/2015	297,60	1	297,60		
3FERS 3 TABL.REPASSER SENARDES	2188	01/01/2015	179,40	1	179,40		
3 LITS MEUBLES CHAUSSURES SENARDE	2184	01/01/2015	377,71	1	377,71		
40 DISTRIBUTEURS JUMBO	2188	01/01/2015	528,00	1	528,00		

Désignation du bien	Compte	Date d'acquisition du bien	Valeur d'acquisition du bien	Durée de l'amortissement	Cumul des amortissements	Montant des amortissements de l'exercice	Valeur Nette Comptable au 31/12
TOTAL GENERAL			16 085 548,42		10 598 527,41	489 519,50	2 844 260,75
4 FRIGO TOP MICRO ONDES	2188	01/01/2015	595,99	1	595,99		
6 MATELAS 2 FOURS SENARDES	2184	01/01/2015	358,84	1	358,84		
7 ARMOIRES APTS SENARDES	2184	01/01/2015	1 463,00	1	1 463,00		
ARMOIRE BUREAU EDUC STUDIOS	2184	01/01/2015	279,00	1	279,00		
ARMOIRE ODILE ASB12	2184	01/01/2015	279,00	1	279,00		
ARMOIRE P5	2184	01/01/2015	269,90	1	269,90		
AUTOMATISATION PORTAIL ER000	2135	01/01/2015	505,20	1	505,20		
BABYPHONE UP010	2188	01/01/2015	149,00	1	149,00		
CAFETIERE DIRECTION	2188	01/01/2015	83,09	1	83,09		
CAFETIERE SYNDICAT	2188	01/01/2015	27,90	1	27,90		
CAFETIERE UP020	2188	01/01/2015	32,60	1	32,60		
CASIERS RANGEMENT UP020	2188	01/01/2015	378,00	1	378,00		
CENTRALE VAPEUR AU030	2188	01/01/2015	113,90	1	113,90		
CONDENSEUR FOUR CUISINE CENTRALE	2188	01/01/2015	196,04	1	196,04		
COUPE PAIN CUISINE CENTRALE	2154	01/01/2015	142,54	1	142,54		
DISQUE DUR DIRECTION	2183	01/01/2015	89,99	1	89,99		
ENROULEUR CUISINE	2188	01/01/2015	473,24	1	473,24		
ENROULEUR TUYAU CUISINE CENTRALE	2154	01/01/2015	409,39	1	409,39		
FOUR SAS10	2188	01/01/2015	149,00	1	149,00		
FRIGO ASB12	2188	01/01/2015	279,00	1	279,00		
GPS TOMTOM SERV.TECHN.	2188	01/01/2015	89,00	1	89,00		
GRILL PAIN AU030	2188	01/01/2015	29,99	1	29,99		
LAVE LINGE SAS 10	2188	01/01/2015	329,00	1	329,00		
LAVE VAISSELLE ASB12	2188	01/01/2015	466,64	1	466,64		
LAVE VAISSELLE BOSCH ATELIER	2188	01/01/2015	455,90	1	455,90		
LAVE VAISSELLE P10	2188	01/01/2015	455,90	1	455,90		
MEUBLES ACC PETITE ENFANCE	2184	01/01/2015	594,94	1	594,94		
PENDULE GRILLE PAIN UP020	2188	01/01/2015	44,89	1	44,89		
PERCEUSE VISSEUSE	2154	01/01/2015	567,97	1	567,97		
PETIT MOBILIER DECO UP020	2188	01/01/2015	179,99	1	179,99		
PLAQUE VITRO 3 LITS SENARDES	2188	01/01/2015	164,70	1	164,70		
PLASTIFIEUSE SECRET DIV	2188	01/01/2015	333,91	1	333,91		
SALON JARDIN P6 4M BB SAS1	2184	01/01/2015	714,90	1	714,90		
SCIE CLOCHE AT000	2188	01/01/2015	73,40	1	73,40		

Désignation du bien	Compte	Date d'acquisition du bien	Valeur d'acquisition du bien	Durée de l'amortissement	Cumul des amortissements	Montant des amortissements de l'exercice	Valeur Nette Comptable au 31/12
TOTAL GENERAL			16 085 548,42		10 598 527,41	489 519,50	2 844 260,75
SECHE LINGE SENARDES	2188	01/01/2015	299,00	1	299,00		
SECHE-LINGE TV/SAS10	2188	01/01/2015	573,49	1	573,49		
SOL SOUPLE CHAMBRE UP020	2135	01/01/2015	241,06	1	241,06		
SUSPENSION BUREAU DIRECTION	2188	01/01/2015	169,00	1	169,00		
TABLE A LANGER UP010	2184	01/01/2015	125,01	1	125,01		
TELEPHO.S/FIL DIV.SENARDES	2188	01/01/2015	159,19	1	159,19		
TOP FRIGO PTIT ORDI.DIRECTI	2188	01/01/2015	308,00	1	308,00		
VIDEO PROJECTEUR 408	2183	01/01/2015	429,00	1	429,00		
13 MATELAS	2188	15/01/2015	1 453,56	5	1 160,00	293,56	0,00
2 PORTES ANTI PANIQUE B2	2135	15/01/2015	6 762,80	15	2 700,00	450,00	4 512,80
2 FOURS 20 NIVEAUX CUISINE	2154	22/01/2015	17 255,27	5	13 804,00	3 451,27	0,00
2 SAUTEUSES CUISINE CENTRALE	2154	22/01/2015	35 100,62	5	28 080,00	7 020,62	0,00
TOILES STORES UP020	2188	22/01/2015	1 782,00	5	1 424,00	358,00	0,00
9 RADIATEURS PROGRAMMABLES + ÉTIQUETEUSE	2188	27/01/2015	1 865,46	5	1 492,00	373,46	0,00
CHAISE BUREAU STANDARD	2183	27/01/2015	1 022,08	3	1 022,08		
FOUR SALLE CUISINE	2188	11/02/2015	699,00	5	556,00	143,00	0,00
LAVE-LINGE FRIGO CAFETIÈRE ASPIRATEUR SENARD	2188	11/02/2015	1 049,99	5	840,00	209,99	0,00
TUNNEL LAVAGE CUISINE CENTRALE	2154	11/02/2015	41 019,25	5	32 812,00	8 207,25	0,00
ALARME BUREAUX RH COMPTA STECHNI	2135	26/02/2015	1 496,03	15	594,00	99,00	1 001,03
ÉLECTRICITÉ MONTE-CHARGE CUISINE	2135	26/02/2015	1 072,04	15	426,00	71,00	717,04
RADIATEUR GAZ B16	2135	26/02/2015	1 620,00	15	648,00	108,00	1 080,00
PETIT MOBILIER DÉCO UP020	2188	12/03/2015	820,98	5	656,00	164,98	0,00
CENTRALE ÉLECTRIQUE B14	2135	17/03/2015	2 156,63	15	858,00	143,00	1 441,63
ALARMES P10 7 PROGRAM. P5	2135	18/03/2015	4 007,84	15	1 602,00	267,00	2 672,84
TÊTES DÉTECT. FEU INDIC. ACTION LP0	2135	18/03/2015	1 538,40	15	612,00	102,00	1 028,40
SEUIL PORTAIL ENTRÉE CDE	2135	31/03/2015	1 116,00	15	444,00	74,00	746,00
MONTE-CHARGE CUISINE CENTRALE	2135	02/04/2015	17 520,00	15	7 008,00	1 168,00	11 680,00
CENTRALE SÉCURITÉ INCENDIE	2135	07/04/2015	1 050,90	15	420,00	70,00	700,90
RAINUREUSE SERVICES TECHNIQUES	2154	07/04/2015	979,20	5	780,00	199,20	0,00
USTENSILES DE CUISINE	2188	07/04/2015	1 474,68	5	1 176,00	298,68	0,00
ADOUCISSEUR BANC LAVAGE CUISINE	2135	13/04/2015	1 124,22	15	444,00	74,00	754,22
JUMPER SAS10 DP-923-KH	2182	15/04/2015	37 927,45	5	30 340,00	7 587,45	0,00
BLOCS PORTE DIVERS ASB12	2188	22/04/2015	977,69	5	780,00	197,69	0,00
CENTRALE DÉSINFECTION CUISINE	2154	22/04/2015	698,24	5	556,00	142,24	0,00

Désignation du bien	Compte	Date d'acquisition du bien	Valeur d'acquisition du bien	Durée de l'amortissement	Cumul des amortissements	Montant des amortissements de l'exercice	Valeur Nette Comptable au 31/12
TOTAL GENERAL			16 085 548,42		10 598 527,41	489 519,50	2 844 260,75
MIXEUR PLONGEANT CUISINE	2188	22/04/2015	990,00	5	792,00	198,00	0,00
PORTAIL ENTRÉE CDE	2135	22/04/2015	11 942,40	15	4 776,00	796,00	7 962,40
PORTE SALLE 408	2135	22/04/2015	1 362,00	15	540,00	90,00	912,00
PERCEUSE PERFORATEUR DÉFONCEUSE	2154	27/04/2015	1 403,90	5	1 120,00	283,90	0,00
SOL AGRANDISSEMENT ASB12	2135	05/05/2015	1 177,51	15	468,00	78,00	787,51
PERFORATEUR ATELIER	2188	27/05/2015	698,00	5	556,00	142,00	0,00
ARMOIRES RH SECRÉTARIAT	2183	28/05/2015	757,54	3	757,54		
CLÔTURE ENTRÉE CDE	2135	28/05/2015	4 941,60	15	1 974,00	329,00	3 296,60
DÉFIBRILATEUR	2188	28/05/2015	1 830,28	5	1 464,00	366,28	0,00
VÉLO TENTES CAMPING SAS	2188	28/05/2015	709,90	5	564,00	145,90	0,00
ARMOIRES LAMPES SÉNARDES	2184	03/06/2015	857,70	10	510,00	85,00	432,70
COMMODE + ARMOIRE + MBLÉ CHAUSSURES STUDIO	2184	03/06/2015	789,30	10	468,00	78,00	399,30
MEUBLES ASB12	2184	03/06/2015	1 090,35	10	654,00	109,00	545,35
ARMOIRE COMMODE FAUTEUIL STUDIO	2184	16/06/2015	605,80	10	360,00	60,00	305,80
BUTÉE MÉTALLIQUE PARKING	2135	16/06/2015	1 128,00	15	450,00	75,00	753,00
CELLULE REFRROIDISSEMENT CU000	2135	25/08/2015	23 160,70	15	9 264,00	1 544,00	15 440,70
LITS UNITÉ DES MOYENS	2184	25/08/2015	9 150,55	10	5 490,00	915,00	4 575,55
VÉHICULE 208 PEUGEOT DT-975-ND	2182	28/08/2015	20 278,28	5	16 220,00	4 058,28	0,00
VÉHICULE TRAFIC DS-231-RG	2182	01/09/2015	23 765,53	5	19 012,00	4 753,53	0,00
VÉHICULE TRAFIC DS-813-SY	2182	01/09/2015	23 765,53	5	19 012,00	4 753,53	0,00
CONDENSEURS CHAMBRES FROIDES CU00	2188	11/09/2015	9 000,00	5	7 200,00	1 800,00	0,00
FENÊTRES RÉAMÉNAGEMENT SALLE 408	2135	15/09/2015	4 089,60	15	1 632,00	272,00	2 729,60
TABLE MEUBLE SALLE 408	2184	17/09/2015	2 770,34	10	1 662,00	277,00	1 385,34
MATÉRIEL MOTRICITÉ MATERNELLE	2188	23/09/2015	543,00	5	432,00	111,00	0,00
ENSEMBLE CAROTTAGE 1 COURONNE AT00	2154	25/09/2015	1 716,00	5	1 372,00	344,00	0,00
PARCOURS MOTRICITÉ MATERNELLE	2188	25/09/2015	554,00	5	440,00	114,00	0,00
PORTILLONS GARAGE À VÉLOS	2135	02/10/2015	2 592,00	15	1 032,00	172,00	1 732,00
NOUVEAU POINT SSI 4EME CHAMBRE ASB12 + DÉPLACEMENT	2135	15/10/2015	2 773,09	15	1 104,00	184,00	1 853,09
CASIERS À PAIN CUISINE CENTRALE	2184	09/11/2015	1 243,51	10	744,00	124,00	623,51
PLAQUE VITRO 2 LITS SÉNARDES	2188	09/11/2015	554,20	5	440,00	114,20	0,00
RAYONNAGES RÉSERVE CUISINE CENTRALE	2184	09/11/2015	5 251,51	10	3 150,00	525,00	2 626,51
OUVERTURE CRÉATION BUREAU PATIO	2135	04/12/2015	3 096,00	15	1 236,00	206,00	2 066,00
EXTINCTION FRITEUSE CU00	2135	10/12/2015	1 941,60	15	774,00	129,00	1 296,60
ANNONCE CHANGEMENT SYSTEME INCENDIE TOUS PAVILLONS	2135	31/12/2015	352,80	15	138,00	23,00	237,80

Désignation du bien	Compte	Date d'acquisition du bien	Valeur d'acquisition du bien	Durée de l'amortissement	Cumul des amortissements	Montant des amortissements de l'exercice	Valeur Nette Comptable au 31/12
TOTAL GENERAL			16 085 548,42		10 598 527,41	489 519,50	2 844 260,75
ANNONCES DESAMIANTAGE 2008 LOT 1	2154	31/12/2015	1 011,86	5	808,00	203,86	0,00
ASSISTANCE A OUVERTURE SAL.POLY.	2154	31/12/2015	1 453,14	5	1 160,00	293,14	0,00
DOSSIER AMIANTE P7	2154	31/12/2015	1 542,84	5	1 232,00	310,84	0,00
DOSSIER SASTEC SSI	2135	31/12/2015	5 238,48	15	2 094,00	349,00	3 493,48
DOSSIER SASTEC SSI B15	2135	31/12/2015	1 172,08	15	468,00	78,00	782,08
SONDAGES EXTENSION BUREAU DIRECTION	2135	31/12/2015	1 387,36	15	552,00	92,00	927,36
2 ARMOIRES MENAGES SUR PAVILLONS	2184	01/01/2016	537,84	1	537,84		
2 ASPIRATEURS APT SENARDES	2188	01/01/2016	258,00	1	258,00		
2 ASPIRATEURS G10P 16L	2188	01/01/2016	231,79	1	231,79		
2 ASPIRATEURS MP000	2188	01/01/2016	201,60	1	201,60		
2 FOURS ASB12	2188	01/01/2016	144,98	1	144,98		
2 SIEGES HAUTS BUANDERIE	2184	01/01/2016	357,82	1	357,82		
3 FOURS SENARDES	2188	01/01/2016	239,97	1	239,97		
4 PROJECTEURS	2188	01/01/2016	279,60	1	279,60		
4TV 2SL 1LL	2188	01/01/2016	1 693,40	1	1 693,40		
5 FAUTEUILS DE BUREAU	2184	01/01/2016	982,92	1	982,92		
AGRAFEUSE ET DIVERS ATELIER	2154	01/01/2016	577,81	1	577,81		
APPAREIL CREPE ME020	2188	01/01/2016	38,84	1	38,84		
APPAREIL PHOTO CUISINE	2188	01/01/2016	88,48	1	88,48		
ARMOIRE PHARMACIE UNITE PETITS	2184	01/01/2016	156,79	1	156,79		
ARTICLE MAPA ETANCHEITE PATIO	2135	01/01/2016	406,76	1	406,76		
ASPIRATEUR SENARDES	2188	01/01/2016	79,90	1	79,90		
BABYPHONE UP010	2188	01/01/2016	197,91	1	197,91		
BABYPHONE UP020	2188	01/01/2016	197,91	1	197,91		
BANQUETTE APT 39 SENARDES 4eETA	2188	01/01/2016	325,00	1	325,00		
BARBECUE SENARDES	2188	01/01/2016	43,99	1	43,99		
BATTEUR ELECTRIQUE BQ P10	2188	01/01/2016	27,90	1	27,90		
BOUILLOIRE BUREAU STUDIOS	2188	01/01/2016	24,90	1	24,90		
BOUILLOIRE CUISINE CENTRALE	2188	01/01/2016	23,46	1	23,46		
CAFETIERE DIRECTION	2188	01/01/2016	74,90	1	74,90		
CAFETIERE P10	2188	01/01/2016	19,90	1	19,90		
CAFETIERE SAS10	2188	01/01/2016	19,90	1	19,90		
CAFETIERES P6	2188	01/01/2016	29,90	1	29,90		
CAFETIERE UP010	2188	01/01/2016	39,90	1	39,90		

Désignation du bien	Compte	Date d'acquisition du bien	Valeur d'acquisition du bien	Durée de l'amortissement	Cumul des amortissements	Montant des amortissements de l'exercice	Valeur Nette Comptable au 31/12
TOTAL GENERAL			16 085 548,42		10 598 527,41	489 519,50	2 844 260,75
CHAISES BUREAU CHEF EDUCATEUR	2184	01/01/2016	557,28	1	557,28		
CHAISES NVEAU BUREAU JOSE	2183	01/01/2016	171,99	1	171,99		
CLOCHE MIXEUR PLONGEANT CU000	2188	01/01/2016	147,30	1	147,30		
COMMODE UP020	2188	01/01/2016	199,00	1	199,00		
CUISINE MITIGEUR APT STUDIOS	2188	01/01/2016	356,80	1	356,80		
DECOUPEUR/PONCEUR ATELIER	2154	01/01/2016	519,25	1	519,25		
FER A REPASSER AP000	2188	01/01/2016	24,90	1	24,90		
FER A REPASSER AP000*	2188	01/01/2016	29,90	1	29,90		
GRILLE PAIN BUDGET QUOTIDIEN	2188	01/01/2016	14,49	1	14,49		
JEUX WII P5	2188	01/01/2016	157,50	1	157,50		
LAVE VAISSELLE SIEMENS P6	2188	01/01/2016	499,00	1	499,00		
LECTEUR DVD P6	2188	01/01/2016	39,90	1	39,90		
LEVE PORTE ATELIER	2154	01/01/2016	178,42	1	178,42		
MAISON EXTERIEUR UP020	2188	01/01/2016	249,98	1	249,98		
MAISON EXT.UP010 LOISIRS 2016	2188	01/01/2016	299,99	1	299,99		
MATERIEL CAMPING SAS10	2188	01/01/2016	467,94	1	467,94		
MATERIEL PEDAGOGIQUE MATER	2188	01/01/2016	395,00	1	395,00		
MICRO ONDES APT CHARTREUX	2188	01/01/2016	39,90	1	39,90		
MICRO ONDES GRILLE PAIN DI	2188	01/01/2016	59,80	1	59,80		
MICRO ONDES P6	2188	01/01/2016	49,00	1	49,00		
MINUTEUR POUR AUTISTE	2188	01/01/2016	78,36	1	78,36		
MIXEUR UP010	2188	01/01/2016	23,90	1	23,90		
PESE PERSONNE UP020	2188	01/01/2016	19,99	1	19,99		
PETIT MATERIEL DIVERS POUR ATELIER	2154	01/01/2016	504,12	1	504,12		
PISTOLET NETTOY.FOUR CUISIN.CENTR	2154	01/01/2016	69,60	1	69,60		
PLAQUE VITRO SENARD	2188	01/01/2016	269,00	1	269,00		
POSTE RADIO UP010	2188	01/01/2016	49,90	1	49,90		
POUBELLE ROULANTE CU000	2188	01/01/2016	304,80	1	304,80		
RADIO CD ASB12	2188	01/01/2016	39,90	1	39,90		
REFRIGERATEUR CAMP P9	2188	01/01/2016	109,99	1	109,99		
SECHE LINGE FRIGO STUDIOS	2188	01/01/2016	378,90	1	378,90		
SECHE LINGE P6	2188	01/01/2016	349,00	1	349,00		
SIEGE ASSIS-DEBOUT LINGERIE	2184	01/01/2016	278,12	1	278,12		
TABLE CUISSON APT B15	2188	01/01/2016	169,00	1	169,00		

Désignation du bien	Compte	Date d'acquisition du bien	Valeur d'acquisition du bien	Durée de l'amortissement	Cumul des amortissements	Montant des amortissements de l'exercice	Valeur Nette Comptable au 31/12
TOTAL GENERAL			16 085 548,42		10 598 527,41	489 519,50	2 844 260,75
TABLE VITRO APT STUDIOS	2188	01/01/2016	179,00	1	179,00		
TOURET AFFUTAGE DIVERS	2154	01/01/2016	453,89	1	453,89		
VOLETS ROULANTS ER000	2188	01/01/2016	281,00	1	281,00		
MONTE-CHARGE CU000 PORTES BU0	2135	19/01/2016	9 008,40	15	3 000,00	600,00	6 608,40
VÉHICULE TRAFIC DY-100-HZ	2182	08/02/2016	21 667,35	5	17 334,35	4 333,00	4 335,35
VÉHICULE TRAFIC DY-480-HY	2182	08/02/2016	21 667,35	5	17 334,35	4 333,00	4 335,35
ATTELAGE JUMPER SAS10	2182	15/02/2016	1 054,76	5	844,76	210,00	214,76
FENÊTRES VOLETS PORTES BUREAU DIRECTION	2135	08/03/2016	3 366,00	15	1 120,00	224,00	2 470,00
8 MATELAS ET ALÈSES	2188	10/03/2016	854,11	5	684,11	170,00	174,11
ONDULEUR + GROUPE ÉLECTROGÈNE	2183	16/03/2016	1 392,00	3	1 392,00		
ÉLECTRICITÉ NOUVEAU BUREAU DIRECTION	2135	14/04/2016	2 211,60	15	735,00	147,00	1 623,60
FAUTEUIL VEILLEUR BUREAU P7	2184	14/04/2016	877,84	10	435,00	87,00	529,84
TABLE RÉUNION NOUVEAU BUREAU DIRECTION	2184	14/04/2016	1 034,00	10	515,00	103,00	622,00
ANALYSE AMIANTE TRAV. HUISSERIES	2135	02/05/2016	2 514,00	15	835,00	167,00	1 846,00
ARMOIRE ÉLECTRIQUE CUISINE CENTRALE	2135	16/06/2016	15 562,80	15	5 187,60	1 037,52	11 412,72
INDUCTION POUR CUISINE CENTRALE	2154	16/06/2016	9 924,00	5	7 939,20	1 984,80	1 984,80
PORTE ACIER ENTRÉE P7	2135	16/06/2016	4 006,80	15	1 335,60	267,12	2 938,32
MODIFIXATION NOUVEAU BUREAU DIRECTION	2135	22/06/2016	1 225,97	15	408,65	81,73	899,05
4 CHARIOTS CUISINE (FOUR VAISSELLE)	2154	04/07/2016	2 570,88	5	2 056,70	514,18	514,16
ÉCHAUDAGE AT000	2154	04/07/2016	1 905,31	5	1 524,25	381,06	381,07
REPÉRAGE AMIANTE	2135	04/07/2016	564,00	15	188,00	37,60	413,60
6 BANQUETTES APPT EXTÉRIEURS	2184	05/07/2016	2 384,57	10	1 192,30	238,46	1 430,73
3 ARMOIRES SECRÉTARIAT	2183	15/07/2016	1 008,07	3	1 008,07		
BUREAU ARMOIRE BUREAU PATIO	2184	15/07/2016	1 055,28	10	527,65	105,53	633,16
TONDEUSE RIDER CELLULE 422TS H	2154	13/09/2016	10 100,00	10	5 050,00	1 010,00	6 060,00
VÉHICULE C3 ED-204-NY ÉDUC. APPTS CHARTREUX	2182	14/09/2016	9 381,00	5	7 504,80	1 876,20	1 876,20
VÉHICULE C3 ED-212-NY ÉDUC. STUDIOS SÉNARDES	2182	14/09/2016	9 381,00	5	7 504,80	1 876,20	1 876,20
CHAUFFE-EAU LINGERIE/BUANDERIE	2188	15/09/2016	4 213,00	5	3 370,40	842,60	842,60
DÉPLAC. GROUPE CONDES. TOIT PATIO	2135	20/09/2016	2 758,20	15	919,40	183,88	2 022,68
DIAGNOSTIC SÉCURITÉ RÉDACTION NOTICE	2135	29/09/2016	3 360,00	15	1 120,00	224,00	2 464,00
AUDIT ÉNERGETIQUE CHANGEMENT HUISSERIES	2135	25/10/2016	4 800,00	15	1 600,00	320,00	3 520,00
PERCEUSE-VISSEUSE 18VGSR ATELIER	2154	25/10/2016	635,29	5	508,23	127,06	127,05
TOURELLE CUISINE CENTRALE	2135	25/10/2016	7 070,71	15	2 356,90	471,38	5 185,19
RCPLT VENTIL. CELLULE REFROIDISSEMENT CU00	2135	27/10/2016	732,24	15	244,10	48,82	536,96

Désignation du bien	Compte	Date d'acquisition du bien	Valeur d'acquisition du bien	Durée de l'amortissement	Cumul des amortissements	Montant des amortissements de l'exercice	Valeur Nette Comptable au 31/12
TOTAL GENERAL			16 085 548,42		10 598 527,41	489 519,50	2 844 260,75
ÉTANCHEITÉ TOIT PATIO	2135	02/11/2016	26 984,35	15	8 994,80	1 798,96	19 788,51
STORE SUR CAMPING CAR	2182	16/11/2016	896,55	5	717,24	179,31	179,31
VÉHICULE TRAFIC VP LIFE DCI EF-922-KX	2182	16/11/2016	23 248,32	5	18 598,66	4 649,66	4 649,68
CÂBLAGE TÉLÉPHONE INFORMATIQUE 408 BUREAU ÉDUC	2135	24/11/2016	864,77	15	288,25	57,65	634,17
PLAQUES ARCLYNN MUR CUISINE CENTRALE	2135	24/11/2016	17 987,99	15	5 996,00	1 199,20	13 191,19
1LV 1SL 3TV 3FRIG4GLACIERES	2188	01/01/2017	1 575,20	1	1 575,20		
1 VELO	2188	01/01/2017	50,00	1	50,00		
2 ASPIRATEURS MP000	2188	01/01/2017	201,60	1	201,60		
2 CHAISES HAUTES UP010	2188	01/01/2017	334,85	1	334,85		
2 FRIGOS 2SL	2188	01/01/2017	999,96	1	999,96		
2 FRIGOS STUDIOS CAMP P11	2188	01/01/2017	514,00	1	514,00		
2 MATELAS P11 TABLE SALON SAS	2188	01/01/2017	184,97	1	184,97		
2TELEVISION P11 P8	2188	01/01/2017	339,98	1	339,98		
2 TV 2LL 1LV	2188	01/01/2017	1 346,98	1	1 346,98		
3 ARMOIRES BALAIS	2184	01/01/2017	672,38	1	672,38		
3 LITS POUR P8	2188	01/01/2017	89,70	1	89,70		
3 MATELAS P7	2184	01/01/2017	239,97	1	239,97		
3 SERVICES A RACLETTE	2188	01/01/2017	149,70	1	149,70		
3TELEVISEURS ADPS P6	2188	01/01/2017	477,00	1	477,00		
4 MATELAS P7 MNA	2188	01/01/2017	359,94	1	359,94		
4 TV POUR LES STUDIOS	2188	01/01/2017	636,00	1	636,00		
5 MATELAS PAVILLON 7	2188	01/01/2017	399,95	1	399,95		
6 TV 3LL 3SL 2FOURS 5BOUILLOIRES 2CAFETIERES	2188	01/01/2017	2 999,20	1	2 999,20		
9 VELOS CDE	2188	01/01/2017	395,00	1	395,00		
APPAREIL CREPES P6	2188	01/01/2017	54,00	1	54,00		
ASPIRATEUR CUISINE CENTRALE	2188	01/01/2017	430,38	1	430,38		
ASPIRATEUR LINGERIE	2188	01/01/2017	216,78	1	216,78		
ASPIRATEUR PATIO	2188	01/01/2017	430,38	1	430,38		
BALANCE CULINAIRE CUISINE CENTRALE	2188	01/01/2017	252,00	1	252,00		
BATTEUR ELECTRIQUE SAS10	2188	01/01/2017	29,99	1	29,99		
BOUILLOIRE CAFETIERE BQ P8	2188	01/01/2017	34,80	1	34,80		
BOUILLOIRE SAS10	2188	01/01/2017	19,80	1	19,80		
BOUILLOIRE SENARDES	2188	01/01/2017	14,90	1	14,90		
BOUILLOIRE VEILLEUSES SAS	2188	01/01/2017	53,60	1	53,60		

Désignation du bien	Compte	Date d'acquisition du bien	Valeur d'acquisition du bien	Durée de l'amortissement	Cumul des amortissements	Montant des amortissements de l'exercice	Valeur Nette Comptable au 31/12
TOTAL GENERAL			16 085 548,42		10 598 527,41	489 519,50	2 844 260,75
BROUETTE	2154	01/01/2017	111,40	1	111,40		
CAFETIERE ASB12	2188	01/01/2017	26,90	1	26,90		
CAFETIERE P9	2188	01/01/2017	24,90	1	24,90		
CAFETIERE PAVILLON 10	2188	01/01/2017	22,90	1	22,90		
CAFETIERE POUR STUDIOS	2188	01/01/2017	27,90	1	27,90		
CAFETIERE STUDIOS	2188	01/01/2017	29,99	1	29,99		
CHARGEUR DEMARREUR AUTO AT000	2154	01/01/2017	445,72	1	445,72		
CHARIOT SERVICES GENERAUX	2184	01/01/2017	487,54	1	487,54		
CHAUFFE EAU+GROUPE SECU ER000	2188	01/01/2017	437,88	1	437,88		
CHAUFFEUSES BANQUETTES UP020	2184	01/01/2017	1 816,97	1	1 816,97		
DECAPEUR THERMIQUE DIV AT00	2154	01/01/2017	198,41	1	198,41		
ELECTROMENAGER APT 21 RUE BERRY	2188	01/01/2017	1 126,69	1	1 126,69		
ENROULEUR VARIO CUISINE CENTRALE	2154	01/01/2017	386,57	1	386,57		
ENSEMBLE BACS BOITES ALIMENTAIRES	2154	01/01/2017	1 467,72	1	1 467,72		
ENSEMBLE SEAU LAVAGE	2184	01/01/2017	576,00	1	576,00		
EPANDEUR A SEL	2154	01/01/2017	142,80	1	142,80		
ETAU BASE-MACHOIRE AT000	2154	01/01/2017	197,99	1	197,99		
FAUTEUIL VEILLEUR	2184	01/01/2017	412,00	1	412,00		
FAUTEUIL VEILLEUR UP020 UP010	2184	01/01/2017	405,00	1	405,00		
FER TABLE A REPASSER	2188	01/01/2017	65,80	1	65,80		
GPS SERVICE TECHNIQUE	2188	01/01/2017	149,90	1	149,90		
GRILLE PAIN P5	2188	01/01/2017	38,90	1	38,90		
GRILLE PAIN P6	2188	01/01/2017	22,90	1	22,90		
JEUX UP020	2188	01/01/2017	611,79	1	611,79		
LECTEUR DVD AU020	2188	01/01/2017	49,90	1	49,90		
LECTEUR DVD P4M	2188	01/01/2017	39,90	1	39,90		
LITS SOMMIERS ARMOIRES DIVERS	2184	01/01/2017	43 840,52	1	43 840,52		
MATERIEL ATELIER	2154	01/01/2017	106,13	1	106,13		
MATERIEL CAMPING	2188	01/01/2017	1 345,79	1	1 345,79		
MICRO ONDES APT 112 HERRIOT	2188	01/01/2017	49,00	1	49,00		
MICRO ONDES ASB12	2188	01/01/2017	49,99	1	49,99		
MICRO ONDES SENARDES	2188	01/01/2017	49,99	1	49,99		
MICRO ONDES STUDIOS	2188	01/01/2017	109,00	1	109,00		
MICRO-ONDES STUDIOS	2188	01/01/2017	79,99	1	79,99		

Désignation du bien	Compte	Date d'acquisition du bien	Valeur d'acquisition du bien	Durée de l'amortissement	Cumul des amortissements	Montant des amortissements de l'exercice	Valeur Nette Comptable au 31/12
TOTAL GENERAL			16 085 548,42		10 598 527,41	489 519,50	2 844 260,75
MICRO ONDES TELEVISION	2188	01/01/2017	328,99	1	328,99		
MOBILIER ESPACE RENCONTRE	2188	01/01/2017	2 512,19	1	2 512,19		
PLAQUE CUISSON STUDIOS	2188	01/01/2017	59,98	1	59,98		
PLAQUE PARKING AT000	2154	01/01/2017	58,93	1	58,93		
POUBELLE CUISINE CENTRALE	2188	01/01/2017	585,91	1	585,91		
RADIATEUR BUREAU PATIO	2188	01/01/2017	369,00	1	369,00		
RADIATEUR ET ACCESS ELECTRIQUES	2188	01/01/2017	345,75	1	345,75		
RADIO ECOLE MATERNELLE	2188	01/01/2017	39,90	1	39,90		
REFRIGERATEUR SENARDES	2188	01/01/2017	399,00	1	399,00		
SECHE SERVIETTES ASB12	2188	01/01/2017	169,00	1	169,00		
STATION D'ARROSAGE	2154	01/01/2017	68,00	1	68,00		
TABLES ER000	2188	01/01/2017	48,08	1	48,08		
TELEVISION ASB12	2188	01/01/2017	294,94	1	294,94		
TONDEUSE CHEVEUX C SPORTIF	2188	01/01/2017	29,90	1	29,90		
TONDEUSE CHEVEUX SENARDES	2188	01/01/2017	312,43	1	312,43		
TRONCONNEUSE CHAINES	2154	01/01/2017	324,00	1	324,00		
TV SUPPORT SAS10	2188	01/01/2017	469,94	1	469,94		
VISSEUSE PERFO SERRE JOINTS	2154	01/01/2017	1 597,44	1	1 597,44		
1 FRIGO 1 LAVE-LINGE 1 SÈCHE-LINGE 1 CONGÉL 1 MICRO-ONDES P7	2188	30/01/2017	1 878,96	5	1 503,17	375,79	751,59
VENTILATEUR SUR POSTE HT	2135	01/03/2017	1 188,00	15	316,80	79,20	950,40
COFFRET ÉLECTRIQUE P4	2135	16/03/2017	864,68	15	230,60	57,65	691,73
25 MATELAS + ALÈSES	2188	17/04/2017	3 231,00	5	2 584,80	646,20	1 292,40
CAMÉRA MINI VISIOVAL ATELIER	2154	04/05/2017	3 238,80	5	2 591,04	647,76	1 295,52
2 FOURS 2 LAVE-LINGE 3 LAVE-VAISSELLE 2 SÈCHE-LINGE 2 ASPI 2 FRIGO 2 MO 1PLA	2188	19/05/2017	3 285,80	5	2 628,64	657,16	1 314,32
2 POUSETTES UP010	2188	31/05/2017	1 354,80	5	1 083,84	270,96	541,92
3 POUSETTES UP010	2188	31/05/2017	719,00	5	575,20	143,80	287,60
ÉLAGUEUSE + TRONÇONNEUSE + DIVERS	2154	31/05/2017	2 576,89	5	2 061,51	515,38	1 030,75
5 CONTENEURS ALIMENTAIRES	2154	05/06/2017	1 718,82	5	1 375,06	343,76	687,54
MATÉRIEL UNITÉ MOYENS	2188	05/07/2017	1 971,38	5	1 577,10	394,28	788,54
FRITEUSE CUISINE CENTRALE	2154	12/09/2017	13 587,00	5	10 869,60	2 717,40	5 434,80
LUMINAIRES SUR MÂTS EXISTANTS 1	2135	12/09/2017	14 088,56	15	3 756,96	939,24	11 270,84
LUMINAIRES SUR MÂTS EXISTANTS 2	2135	12/09/2017	571,61	15	152,44	38,11	457,28

Désignation du bien	Compte	Date d'acquisition du bien	Valeur d'acquisition du bien	Durée de l'amortissement	Cumul des amortissements	Montant des amortissements de l'exercice	Valeur Nette Comptable au 31/12
TOTAL GENERAL			16 085 548,42		10 598 527,41	489 519,50	2 844 260,75
REPLACEMENT MENUISERIES ET ISOLATION	2135	13/09/2017	207 629,02	15	55 367,72	13 841,93	166 103,23
CREATION CREMONES UP020	2135	09/10/2017	1 935,24	15	516,08	129,02	1 548,18
plaque elec+aspi+matelas+div	2188	12/10/2017	634,95	5	507,96	126,99	253,98
50 MATELAS 25 HOUSSES	2188	29/11/2017	5 768,40	5	4 614,72	1 153,68	2 307,36
TRAV.ELECTRIQUES DORTOIR	2135	04/12/2017	2 926,67	15	780,44	195,11	2 341,34
1 FER TABLE A REPASSER	2188	01/01/2018	154,80	1	154,80		
2 BUREAUX STUDIOS	2184	01/01/2018	259,98	1	259,98		
2 CONGELATEURS ADPS	2188	01/01/2018	298,00	1	298,00		
2 MICROS ONDES AP000	2188	01/01/2018	80,59	1	80,59		
3 ARMOIRES PENDERIE(CU000 DI000)	2184	01/01/2018	819,30	1	819,30		
3 ASPIRATEURS COURTALON	2188	01/01/2018	239,40	1	239,40		
3TV 1MO 1FOUR 1FRIGO 1ASPI 1TABLE INDUCTION B14	2188	01/01/2018	1 482,60	1	1 482,60		
3 VENTILATEURS P4BB	2188	01/01/2018	179,70	1	179,70		
40 CHAISES ASB12 SAS10 DI000	2184	01/01/2018	2 097,84	1	2 097,84		
4 MATELAS+DIVERS ELECTROMENAGER MNA	2184	01/01/2018	3 635,18	1	3 635,18		
4 POUSETTES UNITE MOYENS	2188	01/01/2018	467,64	1	467,64		
7 RADIOS REVEILS BQ P6	2188	01/01/2018	55,93	1	55,93		
8 CHAISES POUR LE P8	2184	01/01/2018	419,57	1	419,57		
8 CHARIOTS NETTOYAGE	2188	01/01/2018	336,00	1	336,00		
ACCESSOIRS CUISINE CENTRALE	2188	01/01/2018	359,59	1	359,59		
APPAREIL PHOTO CUISINE 1	2188	01/01/2018	89,00	1	89,00		
APPAREIL PHOTO CUISINE 2	2188	01/01/2018	149,00	1	149,00		
APPAREIL PHOTO CUISINE CENTRALE	2188	01/01/2018	100,00	1	100,00		
ARMOIRES DIV NVEAUX APTS	2184	01/01/2018	1 880,00	1	1 880,00		
ARMOIRE STUDIOS ADPS	2184	01/01/2018	448,25	1	448,25		
ASPIRATEUR LIEN PARENTAL	2188	01/01/2018	463,12	1	463,12		
ASPIRATEUR P6	2188	01/01/2018	430,72	1	430,72		
BABY FOOT ESPACE RENCONTRE	2188	01/01/2018	742,50	1	742,50		
BALANCELLE P4BB	2188	01/01/2018	179,99	1	179,99		
BUREAU CHAISE CHANTELOUP	2184	01/01/2018	128,10	1	128,10		
CABLAGE INFORMATIQUE AU B12	2135	01/01/2018	569,65	1	569,65		
CAFETIERE BATTEUR P6	2188	01/01/2018	36,89	1	36,89		
CAFETIERE CUISINE CENTRALE	2188	01/01/2018	39,90	1	39,90		
CAFETIERE P11 BQ	2188	01/01/2018	24,90	1	24,90		

Désignation du bien	Compte	Date d'acquisition du bien	Valeur d'acquisition du bien	Durée de l'amortissement	Cumul des amortissements	Montant des amortissements de l'exercice	Valeur Nette Comptable au 31/12
TOTAL GENERAL			16 085 548,42		10 598 527,41	489 519,50	2 844 260,75
CAFETIERES APTS EXTERIEURS	2184	01/01/2018	178,00	1	178,00		
CAFETIERE SAS10 1	2188	01/01/2018	19,99	1	19,99		
CAFETIERE SAS10 2	2188	01/01/2018	24,99	1	24,99		
CAFETIERES BUREAUX	2188	01/01/2018	163,90	1	163,90		
CAFETIERE SE000	2188	01/01/2018	50,00	1	50,00		
-CAFETIERE VAISSELLE P8	2188	01/01/2018	98,17	1	98,17		
CAFETIERE VEILLEUR B15	2188	01/01/2018	24,90	1	24,90		
CANAPES LITS MEUBLES TV SDB	2188	01/01/2018	2 267,37	1	2 267,37		
CENDRIER EXTERIEUR	2184	01/01/2018	269,40	1	269,40		
CHAISES NOUVEAUX APP	2188	01/01/2018	45,00	1	45,00		
CHARIOT MENAGE INFIRMERIE B12	2188	01/01/2018	277,32	1	277,32		
CHARIOT P7	2154	01/01/2018	410,54	1	410,54		
-CHARIOT TRACAGE AU SOL	2154	01/01/2018	473,04	1	473,04		
CHAUFFAGE CUISINE CENTRALE	2154	01/01/2018	234,97	1	234,97		
-CHAUFFE EAU B12	2188	01/01/2018	320,32	1	320,32		
COMBINE TABLE/CHAISES APPT	2188	01/01/2018	99,00	1	99,00		
CUISINIERE APT BINGEN	2188	01/01/2018	329,00	1	329,00		
DIVERS NOUVEAUX APPART	2188	01/01/2018	293,05	1	293,05		
ECOUTE BEBE P4M	2188	01/01/2018	116,90	1	116,90		
ELECTRO.APTS SEGUIN GALLIENI	2188	01/01/2018	2 827,91	1	2 827,91		
ELECTROMENAGER ADPS	2188	01/01/2018	132,97	1	132,97		
ELECTROMENAGER AP000	2188	01/01/2018	53,09	1	53,09		
ELECTROMENAGER APTS APPARTEIL PHOTOS	2188	01/01/2018	3 521,90	1	3 521,90		
ELECTROMENAGER APTS EXTERIEUR	2188	01/01/2018	108,97	1	108,97		
ÉLECTROMÉNAGER NOUVEAUX APPARTEMENTS	2184	01/01/2018	5 723,76	1	5 723,76		
ELECTROMENAGER NVEAUX APTS	2188	01/01/2018	2 120,85	1	2 120,85		
ELECTROMEN. NEWS APPARTS	2188	01/01/2018	7 012,60	1	7 012,60		
FAUTEUIL BUREAU ADPS	2188	01/01/2018	99,72	1	99,72		
FER A REPASSER P8	2188	01/01/2018	32,99	1	32,99		
FONTAINE LAVAGE VELOS ATELIER	2154	01/01/2018	411,50	1	411,50		
FOUR LIEN PARENTAL	2188	01/01/2018	379,00	1	379,00		
FRIGO P7	2188	01/01/2018	579,00	1	579,00		
FRIGO PLAQUE VITRO P7 INF00	2188	01/01/2018	548,00	1	548,00		
GAZINIERE 3 A31 BERRY	2184	01/01/2018	299,99	1	299,99		

Désignation du bien	Compte	Date d'acquisition du bien	Valeur d'acquisition du bien	Durée de l'amortissement	Cumul des amortissements	Montant des amortissements de l'exercice	Valeur Nette Comptable au 31/12
TOTAL GENERAL			16 085 548,42		10 598 527,41	489 519,50	2 844 260,75
GAZINIERE BERRY PLAQUE ADPS	2188	01/01/2018	538,00	1	538,00		
GAZINIERE VITRO 3 BERRY AP31	2188	01/01/2018	299,99	1	299,99		
GRILLE PAIN B12	2188	01/01/2018	19,90	1	19,90		
HORLOGE APTS EXTERIEURS	2184	01/01/2018	29,90	1	29,90		
LAMPE DE BUREAU ADPS	2188	01/01/2018	47,92	1	47,92		
LAMPES DE BUREAU ADPS	2188	01/01/2018	67,88	1	67,88		
LAVE VAISSELLE ASB12	2188	01/01/2018	399,00	1	399,00		
LAVE VAISS MO LIEN PARENTAL	2188	01/01/2018	249,00	1	249,00		
LECTEUR CD TEDDY UP	2188	01/01/2018	39,90	1	39,90		
LECTEUR DVD P4M	2188	01/01/2018	39,90	1	39,90		
LIT MATELAS P4BB	2188	01/01/2018	149,89	1	149,89		
LITS SUPERPOSES B15	2184	01/01/2018	399,60	1	399,60		
MATELAS APPARTEMENT EXTERIEU	2184	01/01/2018	135,00	1	135,00		
MATERIEL PUERICULTURE P4BB	2188	01/01/2018	637,78	1	637,78		
MECANISME PORTE ANTI PANIQUE P7	2135	01/01/2018	234,00	1	234,00		
MEUBLE APPARTEMENT COURTALON	2184	01/01/2018	394,00	1	394,00		
MEUBLE APT BINGEN MNA	2184	01/01/2018	479,94	1	479,94		
MEUBLE BUREAU EDUC MNA	2184	01/01/2018	339,69	1	339,69		
MEUBLE CAFETIERE EDUC MNA	2184	01/01/2018	59,99	1	59,99		
MEUBLES 3 BERRY A31	2188	01/01/2018	140,50	1	140,50		
MEUBLES APP CHARTREUX	2188	01/01/2018	119,98	1	119,98		
MEUBLE SDB ASB12	2188	01/01/2018	160,59	1	160,59		
MEUBLES DIVERS EDUC MNA	2184	01/01/2018	37,99	1	37,99		
MEUBLES HERRIOT CHANTELOUP	2184	01/01/2018	1 099,26	1	1 099,26		
MEUBLES NOUVEAUX APPARTS A	2184	01/01/2018	26,99	1	26,99		
MEUBLES NOUVEAUX APPARTS B	2184	01/01/2018	44,99	1	44,99		
MEUBLES NOUVEAUX APPARTS C	2184	01/01/2018	129,99	1	129,99		
MEUBLES NOUVEAUX APPARTS D	2184	01/01/2018	1 814,97	1	1 814,97		
MEUBLES NOUVEAUX APPARTS E	2184	01/01/2018	2 792,67	1	2 792,67		
MEUBLES NOUVEAUX APPARTS F	2184	01/01/2018	227,00	1	227,00		
MICRO ONDES APTS SENARDES	2188	01/01/2018	80,59	1	80,59		
MICRO-ONDES BOUILLOIRE	2188	01/01/2018	81,98	1	81,98		
MICRO ONDES CU000	2188	01/01/2018	55,30	1	55,30		
MICRO ONDE STUDIOS PARENTS	2188	01/01/2018	59,90	1	59,90		

Désignation du bien	Compte	Date d'acquisition du bien	Valeur d'acquisition du bien	Durée de l'amortissement	Cumul des amortissements	Montant des amortissements de l'exercice	Valeur Nette Comptable au 31/12
TOTAL GENERAL			16 085 548,42		10 598 527,41	489 519,50	2 844 260,75
MICRO ONDE UP020	2188	01/01/2018	129,00	1	129,00		
MINI FOUR BERRY AP31	2188	01/01/2018	99,00	1	99,00		
MOBILIER APT PEUPLIERS	2188	01/01/2018	144,33	1	144,33		
MOBILIER NOUVEAUX APPARTEMENTS A	2184	01/01/2018	230,49	1	230,49		
MOBILIER NOUVEAUX APPARTEMENTS B	2184	01/01/2018	300,90	1	300,90		
MOBILIER NOUVEAUX APPARTEMENTS C	2184	01/01/2018	37,59	1	37,59		
PERCEUSES BOULONNEUSE PINCE AT	2154	01/01/2018	1 932,00	1	1 932,00		
PESE PERSO BATTEUR SAS10	2188	01/01/2018	46,98	1	46,98		
PLAQUES ELECTRIQUES NOUVEAUX APPARTS	2188	01/01/2018	79,98	1	79,98		
PLAQUE VITRO ADPS 5	2188	01/01/2018	249,00	1	249,00		
POUSSETTE P4BB	2188	01/01/2018	599,00	1	599,00		
PRESSE POUR CHARIOT SG AGNES	2188	01/01/2018	50,40	1	50,40		
RADIO REVEIL CHAMB GARDE BQ P11	2188	01/01/2018	12,99	1	12,99		
REPLACEMENT MENUISERIES ET ISOLATION 2018	2135	01/01/2018	3 157,20	15	631,44	210,48	2 736,24
SANIBROYEUR LIEN PARENTAL	2154	01/01/2018	485,11	1	485,11		
SECHE LINGE P5	2188	01/01/2018	379,00	1	379,00		
-SIEGE AUTO P4 GRAND	2188	01/01/2018	64,99	1	64,99		
SOLDE COMMANDE ARMOIRE ADPS	2184	01/01/2018	295,00	1	295,00		
TABLE RECTANGULAIRE P8	2184	01/01/2018	136,57	1	136,57		
-TABLE REPAS RUE BERRY	2184	01/01/2018	69,99	1	69,99		
TELE APPARTEMENT EXTERIEUR	2188	01/01/2018	149,99	1	149,99		
TOND.CHEVEUX 3 APTS BERRY	2188	01/01/2018	44,90	1	44,90		
TONDEUSE CHEVEUX B12	2188	01/01/2018	28,90	1	28,90		
-TONNELLE POUR LE P11	2188	01/01/2018	229,00	1	229,00		
TV DVD INTEGRE LIEN PARENTAL	2188	01/01/2018	269,98	1	269,98		
TV DVD P4BB	2188	01/01/2018	259,98	1	259,98		
PRESSE A THERMO LINGERIE	2154	09/01/2018	1 272,00	5	763,20	254,40	763,20
MATERIEL CUISINE CENTRALE	2188	18/01/2018	1 301,11	5	780,66	260,22	780,67
TAILLE HAIES AFFUTEUSE ATELIER	2154	18/01/2018	938,11	5	562,86	187,62	562,87
INTERVENTION SDDEA	2135	24/01/2018	3 284,26	15	656,85	218,95	2 846,36
FRIGO LL SL FER MICRO ONDE	2188	29/01/2018	1 462,68	5	877,62	292,54	877,60
CITROEN JUMPY COMBI XL	2182	05/02/2018	22 267,99	5	13 360,80	4 453,60	13 360,79
LAVEUSE ESSOREUSE BUANDERIE	2154	05/02/2018	12 084,00	5	7 250,40	2 416,80	7 250,40
POSTE DE REPASSAGE LINGERIE	2154	05/02/2018	3 240,00	5	1 944,00	648,00	1 944,00

Désignation du bien	Compte	Date d'acquisition du bien	Valeur d'acquisition du bien	Durée de l'amortissement	Cumul des amortissements	Montant des amortissements de l'exercice	Valeur Nette Comptable au 31/12
TOTAL GENERAL			16 085 548,42		10 598 527,41	489 519,50	2 844 260,75
BACS ALIMENTAIRES CUISINE	2154	07/02/2018	2 553,60	5	1 532,16	510,72	1 532,16
AUTO LAVEUSE	2154	08/02/2018	4 561,68	5	2 737,02	912,34	2 737,00
TABLE CUISSON DIVERS NOUVEAUX A	2188	08/02/2018	887,97	5	532,77	177,59	532,79
ACHAT POSE TOLE VERTE AT	212	21/02/2018	2 900,00	10	870,00	290,00	2 320,00
FRIGO LL LV TV DIV P7 STU	2188	22/02/2018	2 629,80	5	1 577,88	525,96	1 577,88
PLAQUES ELECTRIQUE B15	2188	22/02/2018	645,00	5	387,00	129,00	387,00
LAVEUSE SOCLE REHAUSSE BUANDERI	2154	22/03/2018	15 607,00	5	9 364,20	3 121,40	9 364,20
NETTOYEUR HAUTE PRESSION KARCHER	2154	27/03/2018	7 916,40	5	4 749,84	1 583,28	4 749,84
CHARIOTS TABLES SERVICE CU000	2154	02/05/2018	1 953,86	5	1 172,31	390,77	1 172,32
3LL 4MO 3CUI SINIERE 5FRIG 8TV	2188	11/05/2018	6 531,75	5	3 919,05	1 306,35	3 919,05
-LITS MEUBLES DIVERS AP000 A	2184	11/05/2018	534,00	10	160,20	53,40	427,20
-LITS MEUBLES DIVERS AP000 B	2184	11/05/2018	2 465,94	10	739,77	246,59	1 972,76
STATION PEINTURE	2154	25/06/2018	879,92	5	527,94	175,98	527,96
9 LITS APTS EXTERIEURS	2188	29/06/2018	647,91	5	388,74	129,58	388,75
CANAPE ELECTROMENAG.ADPS	2188	29/06/2018	709,20	5	425,52	141,84	425,52
ELECTROME MOBILIER APTS EXT.	2188	29/06/2018	1 298,95	5	779,37	259,79	779,37
PORTILLON CLOTURE SAS10	2135	12/07/2018	1 400,00	15	279,99	93,33	1 213,34
MOTEUR RIDEAU METALLIQUE CUISINE CENTRALE	2135	19/07/2018	936,00	15	187,20	62,40	811,20
MEUBLE P4 PORTESP7 ACCUEIL	2135	16/08/2018	2 082,00	15	416,40	138,80	1 804,40
MEUBLES COUR TALON	2188	16/08/2018	1 141,45	5	684,87	228,29	684,87
ELECTRO DIVERS NOUVEAUX APPARTS	2188	28/08/2018	944,87	5	566,91	188,97	566,93
MEUBLES TV DIV APTS EXTERIEURS	2188	28/08/2018	1 275,43	5	765,27	255,09	765,25
MEUBLES APPART EXT	2188	30/08/2018	537,94	5	322,77	107,59	322,76
5 ARMOIRES APPARTEMENTS	2184	18/09/2018	1 109,50	10	332,85	110,95	887,60
-FRIGO MO DIVERS RUE DE BERR	2188	18/09/2018	682,96	5	409,77	136,59	409,78
AGRANDISSEMENT CLOTURE SAS10	212	11/10/2018	7 170,00	10	2 151,00	717,00	5 736,00
CITROËN C3 FA-568-LL	2182	25/10/2018	9 760,20	5	5 856,12	1 952,04	5 856,12
CITROËN C3 FA-642-LL	2182	25/10/2018	9 760,20	5	5 856,12	1 952,04	5 856,12
ESSOREUSE 5KG CUISINE CENTRALE	2154	25/10/2018	2 359,03	5	1 415,43	471,81	1 415,41
CABLAGE INFORMATIQUE AU B15	2135	29/10/2018	4 772,27	15	954,45	318,15	4 135,97
MOBILIER NOUVEAUX APPARTEMENTS	2184	29/10/2018	597,62	10	179,28	59,76	478,10
CLOTURE FACE AU P6	2135	22/11/2018	1 266,00	15	253,20	84,40	1 097,20
ARMOIRES NOUVEAUX APPT	2188	05/12/2018	1 475,00	5	885,00	295,00	885,00
FRIGO LL VITRO MO CAFETIERE APP 6 CHAMPAGNE	2188	05/12/2018	1 296,98	5	778,20	259,40	778,18

Désignation du bien	Compte	Date d'acquisition du bien	Valeur d'acquisition du bien	Durée de l'amortissement	Cumul des amortissements	Montant des amortissements de l'exercice	Valeur Nette Comptable au 31/12
TOTAL GENERAL			16 085 548,42		10 598 527,41	489 519,50	2 844 260,75
CANAPE P5 P7	2184	06/12/2018	2 757,07	10	827,13	275,71	2 205,65
AEROTHERMES P4	2135	11/12/2018	6 942,00	15	1 388,40	462,80	6 016,40
AJOUTS VOLETS SE000	2135	12/12/2018	762,00	15	152,40	50,80	660,40
COMBI EXPERT FB-164-WH	2182	12/12/2018	23 137,60	5	13 882,56	4 627,52	13 882,56
COMBI EXPERT FB-209-WH	2182	12/12/2018	23 137,60	5	13 882,56	4 627,52	13 882,56
ELECTROMENAGER APT BINGEN	2188	12/12/2018	1 955,96	5	1 173,57	391,19	1 173,58
REPLACEMENT VITRAGES SE000	2135	12/12/2018	744,00	15	148,80	49,60	644,80
REVETEMENT MUR P10	2135	12/12/2018	8 786,40	15	1 757,28	585,76	7 614,88
10 ARMOIRES APTS PIELLE	2184	01/01/2019	2 655,00	1	0,00	2 655,00	0,00
10 LITS CAMP PUNAIS.LIT	2184	01/01/2019	495,00	1	0,00	495,00	0,00
10 RADIATEURS	2154	01/01/2019	2 278,50	1	0,00	2 278,50	0,00
14 ARMOIRES APTS PIELLE	2184	01/01/2019	3 717,00	1	0,00	3 717,00	0,00
1 LIT EVOLUTIF P4M	2184	01/01/2019	259,89	1	0,00	259,89	0,00
23 MATELAS HOUSSES	2188	01/01/2019	2 920,92	1	0,00	2 920,92	0,00
25 MATELAS SUITE PUNAISES LIT	2184	01/01/2019	3 735,00	1	0,00	3 735,00	0,00
28 ARMOIRES CHAMBRES ADPS	2184	01/01/2019	6 497,64	1	0,00	6 497,64	0,00
2 BOUILLOIRES STUDIOS B15	2188	01/01/2019	39,80	1	0,00	39,80	0,00
2BUREAUX APTS CHANTELOUP	2188	01/01/2019	289,96	1	0,00	289,96	0,00
2 CUISINIERS BOURBOGNE CHANT	2188	01/01/2019	4 770,00	1	0,00	4 770,00	0,00
2LITS 6MATELAS B15 1GAZINI.ADPS	2184	01/01/2019	1 299,90	1	0,00	1 299,90	0,00
2 LITS EVOLUTIFS P4M	2184	01/01/2019	519,78	1	0,00	519,78	0,00
2 MATELAS P4G	2188	01/01/2019	372,00	1	0,00	372,00	0,00
2 MICRO ONDE MNA	2188	01/01/2019	1 121,95	1	0,00	1 121,95	0,00
2 MICRO ONDES ADPS	2188	01/01/2019	89,98	1	0,00	89,98	0,00
2 RADIATEURS APT SEGUIN	2188	01/01/2019	159,80	1	0,00	159,80	0,00
2 SIEGES AUTO P5 4 REHAUSSEURS P11	2188	01/01/2019	324,90	1	0,00	324,90	0,00
2 TABLES 2 RUE MITANTIER MNA	2184	01/01/2019	347,52	1	0,00	347,52	0,00
2 TRANSPALETTES ATELIER	2154	01/01/2019	708,00	1	0,00	708,00	0,00
3 ARMOIRES APT PEUPLIERS	2184	01/01/2019	1 386,50	1	0,00	1 386,50	0,00
3 FRIGO TOP MNA CHAMBRES ADPS	2188	01/01/2019	597,00	1	0,00	597,00	0,00
4 CONTENEURS 2 CHARIOTS CUISINE	2154	01/01/2019	422,81	1	0,00	422,81	0,00
4SIEGES AUTO 8CHAISES HAUTES P4BB	2184	01/01/2019	1 747,88	1	0,00	1 747,88	0,00
4 VELOS EMMAUS	2188	01/01/2019	265,00	1	0,00	265,00	0,00
5 ARMOIRES 104 HERRIOT STOCK	2184	01/01/2019	1 327,50	1	0,00	1 327,50	0,00

Désignation du bien	Compte	Date d'acquisition du bien	Valeur d'acquisition du bien	Durée de l'amortissement	Cumul des amortissements	Montant des amortissements de l'exercice	Valeur Nette Comptable au 31/12
TOTAL GENERAL			16 085 548,42		10 598 527,41	489 519,50	2 844 260,75
5 MICRO ONDES APTS MNA	2188	01/01/2019	224,95	1	0,00	224,95	0,00
5 TABLES MATERNELLE	2184	01/01/2019	889,70	1	0,00	889,70	0,00
AFLEUREUSE ATELIER	2154	01/01/2019	309,60	1	0,00	309,60	0,00
AGRAFEUSE TEDDY COMPTA	2188	01/01/2019	44,99	1	0,00	44,99	0,00
APPAREIL A CREPES B12	2188	01/01/2019	54,90	1	0,00	54,90	0,00
APPAREIL OXYGENE UNITE PETITS	2154	01/01/2019	382,50	1	0,00	382,50	0,00
APPAREIL PHOTO B15	2188	01/01/2019	149,00	1	0,00	149,00	0,00
APPAREIL PHOTO P4G	2188	01/01/2019	119,00	1	0,00	119,00	0,00
APPAR.PHOTO RADIO CD P4M	2188	01/01/2019	163,88	1	0,00	163,88	0,00
ARMOIRE APPARTEMENT PIELLE	2184	01/01/2019	295,00	1	0,00	295,00	0,00
ARMOIRE B12	2184	01/01/2019	295,00	1	0,00	295,00	0,00
ARMOIRE CHAMBRE ASB12	2184	01/01/2019	295,00	1	0,00	295,00	0,00
ARMOIRE POUR LE PAVILLON 9	2184	01/01/2019	295,00	1	0,00	295,00	0,00
ASPI FER TABLE DIV BAIL GLISS	2188	01/01/2019	68,09	1	0,00	68,09	0,00
ASPIRATEUR FER APPART	2188	01/01/2019	70,20	1	0,00	70,20	0,00
ASPIRATEUR KARCHER P6	2188	01/01/2019	490,72	1	0,00	490,72	0,00
ASPIRATEUR KARCHER P7	2188	01/01/2019	490,72	1	0,00	490,72	0,00
ASPIRATEUR P4 CUISINE	2188	01/01/2019	490,72	1	0,00	490,72	0,00
ASPIRATEURS FER DIVERS APPART	2188	01/01/2019	279,35	1	0,00	279,35	0,00
B12 COUSSIN POUF TABLE CASQUE COUVERTURE	2184	01/01/2019	1 713,50	1	0,00	1 713,50	0,00
BARBECUE P6	2188	01/01/2019	29,90	1	0,00	29,90	0,00
BOUILLOIRE GRILLE PAIN P7	2188	01/01/2019	85,98	1	0,00	85,98	0,00
BOUILLOIRE P4 CUISINE	2188	01/01/2019	26,90	1	0,00	26,90	0,00
BOUILLOIRES CUISINE CENTRALE	2188	01/01/2019	60,89	1	0,00	60,89	0,00
BUREAU ADPS	2184	01/01/2019	155,00	1	0,00	155,00	0,00
BUREAU MEUBLE	2184	01/01/2019	179,97	1	0,00	179,97	0,00
BUREAU PSYCHOLOGUE	2184	01/01/2019	198,99	1	0,00	198,99	0,00
BUREAUX APTS MNA COURTALON	2184	01/01/2019	313,66	1	0,00	313,66	0,00
CAFETIERE BOUIL 104 HERRIOT	2184	01/01/2019	52,96	1	0,00	52,96	0,00
CAFETIERE BOUILLOIRE MNA	2188	01/01/2019	34,98	1	0,00	34,98	0,00
CAFETIERE COMPTA	2188	01/01/2019	55,90	1	0,00	55,90	0,00
CAFETIERE ESPACE RENCON	2188	01/01/2019	39,90	1	0,00	39,90	0,00
CAFETIERE P5	2188	01/01/2019	29,99	1	0,00	29,99	0,00
CAFETIERE SAS10	2188	01/01/2019	29,99	1	0,00	29,99	0,00

Désignation du bien	Compte	Date d'acquisition du bien	Valeur d'acquisition du bien	Durée de l'amortissement	Cumul des amortissements	Montant des amortissements de l'exercice	Valeur Nette Comptable au 31/12
TOTAL GENERAL			16 085 548,42		10 598 527,41	489 519,50	2 844 260,75
CAFETI MO BOUILLLOIRE APPART	2184	01/01/2019	93,47	1	0,00	93,47	0,00
COMMODE BUREAU DAMIEN	2184	01/01/2019	169,98	1	0,00	169,98	0,00
COMPLEMENT MOBILIER P4G	2184	01/01/2019	193,75	1	0,00	193,75	0,00
CONFORMITE SSI B15 DORTOIR 2	2135	01/01/2019	491,42	1	0,00	491,42	0,00
CONGELATEUR ADPS	2188	01/01/2019	149,00	1	0,00	149,00	0,00
CONSOLE P6	2188	01/01/2019	337,39	1	0,00	337,39	0,00
-CONSOLES ET JEUX SAS10	2188	01/01/2019	399,45	1	0,00	399,45	0,00
DECODEUR TNT P8	2188	01/01/2019	34,90	1	0,00	34,90	0,00
DOSEUR TUNNEL DE LAVAGE CUISINE CENTRALE	2154	01/01/2019	430,80	1	0,00	430,80	0,00
ELEC.MENAGER APT 1 PEUPLIERS	2188	01/01/2019	1 071,98	1	0,00	1 071,98	0,00
ELECTRO.14 A2POMPIDOU A	2188	01/01/2019	3 372,73	1	0,00	3 372,73	0,00
ELECTRO.14 A2POMPIDOU B	2188	01/01/2019	478,15	1	0,00	478,15	0,00
ELECTROMENAGER APPARTEMENTS	2188	01/01/2019	349,99	1	0,00	349,99	0,00
ELECTROMENAGER APPARTEMENTS MNA A	2188	01/01/2019	5 627,84	1	0,00	5 627,84	0,00
ELECTROMENAGER APPARTEMENTS MNA B	2188	01/01/2019	3 832,91	1	0,00	3 832,91	0,00
ELECTROMENAGER APTS	2188	01/01/2019	1 500,00	1	0,00	1 500,00	0,00
ELECTROMENAGER APTS MNA	2188	01/01/2019	223,99	1	0,00	223,99	0,00
ELECTROMENAGER B14	2188	01/01/2019	1 537,94	1	0,00	1 537,94	0,00
ENCEINTE BLUETOOTH P8 LOI	2188	01/01/2019	99,00	1	0,00	99,00	0,00
FER A REPASSER ASPI APPART	2188	01/01/2019	77,89	1	0,00	77,89	0,00
FER ASPI BOUILLLOIRE APPART	2188	01/01/2019	173,28	1	0,00	173,28	0,00
FER MIXER POELE APPART	2188	01/01/2019	53,99	1	0,00	53,99	0,00
FER REPASSER DIV. SEGUIN	2188	01/01/2019	43,38	1	0,00	43,38	0,00
FRIGO P6	2188	01/01/2019	599,00	1	0,00	599,00	0,00
HORLOGE BUREAU MNA	2188	01/01/2019	40,03	1	0,00	40,03	0,00
HORLOGE ER000	2184	01/01/2019	49,99	1	0,00	49,99	0,00
LAMPE BUREAU ADPS	2184	01/01/2019	24,50	1	0,00	24,50	0,00
LAVE LINGE B14	2188	01/01/2019	499,00	1	0,00	499,00	0,00
LAVE LINGE B15	2188	01/01/2019	349,00	1	0,00	349,00	0,00
LAVE VAISSELLE P4	2188	01/01/2019	399,00	1	0,00	399,00	0,00
LECTEUR DVD B12	2188	01/01/2019	34,90	1	0,00	34,90	0,00
LECTEUR DVD DVD SAS10	2188	01/01/2019	99,78	1	0,00	99,78	0,00
LECTEUR DVD P6	2188	01/01/2019	50,00	1	0,00	50,00	0,00
LECTEUR DVD P8	2188	01/01/2019	29,90	1	0,00	29,90	0,00

Désignation du bien	Compte	Date d'acquisition du bien	Valeur d'acquisition du bien	Durée de l'amortissement	Cumul des amortissements	Montant des amortissements de l'exercice	Valeur Nette Comptable au 31/12
TOTAL GENERAL			16 085 548,42		10 598 527,41	489 519,50	2 844 260,75
LIT BENOIT HABIT P9	2188	01/01/2019	162,36	1	0,00	162,36	0,00
LIT BERCEAU DIVERS P4BB	2184	01/01/2019	172,14	1	0,00	172,14	0,00
LITS SUPERPOSES B15	2184	01/01/2019	199,80	1	0,00	199,80	0,00
-MANETTE CONSOLE PS4 SAS10	2188	01/01/2019	44,90	1	0,00	44,90	0,00
MATELAS APPART	2184	01/01/2019	158,48	1	0,00	158,48	0,00
MEUBLES 14 POMPIDOU MNA	2184	01/01/2019	197,04	1	0,00	197,04	0,00
MEUBLES 35 JACQUIN MNA	2184	01/01/2019	746,02	1	0,00	746,02	0,00
MEUBLES 8 MAI 45 AP42	2184	01/01/2019	322,57	1	0,00	322,57	0,00
MEUBLES APT BRANLY	2184	01/01/2019	875,90	1	0,00	875,90	0,00
MEUBLES APTS MNA A	2184	01/01/2019	63,79	1	0,00	63,79	0,00
MEUBLES APTS MNA B	2184	01/01/2019	249,96	1	0,00	249,96	0,00
MEUBLES APTS PONT PIELLE	2184	01/01/2019	9 907,22	1	0,00	9 907,22	0,00
MEUBLES BENOIT PIELLE/P9	2184	01/01/2019	577,06	1	0,00	577,06	0,00
MEUBLES BUREAU ANNE CLAIRE	2184	01/01/2019	440,38	1	0,00	440,38	0,00
MEUBLES BUREAUX APT SEGUIN	2184	01/01/2019	716,88	1	0,00	716,88	0,00
MEUBLE SDB ASB12	2184	01/01/2019	131,98	1	0,00	131,98	0,00
MEUBLES DORTOIR	2184	01/01/2019	1 499,94	1	0,00	1 499,94	0,00
MEUBLES MNA IMPASSE PEUPLIERS	2184	01/01/2019	1 609,17	1	0,00	1 609,17	0,00
-MEUBLES NOUVEAUX APPARTEMENTS A	2184	01/01/2019	89,97	1	0,00	89,97	0,00
-MEUBLES NOUVEAUX APPARTEMENTS B	2184	01/01/2019	89,97	1	0,00	89,97	0,00
-MEUBLES NOUVEAUX APPARTEMENTS C	2184	01/01/2019	131,47	1	0,00	131,47	0,00
-MEUBLES NOUVEAUX APPARTEMENTS D	2184	01/01/2019	131,47	1	0,00	131,47	0,00
-MEUBLES NOUVEAUX APPARTEMENTS E	2184	01/01/2019	519,99	1	0,00	519,99	0,00
-MEUBLES NOUVEAUX APPARTEMENTS F	2184	01/01/2019	519,99	1	0,00	519,99	0,00
-MEUBLES NOUVEAUX APPARTEMENTS G	2184	01/01/2019	519,99	1	0,00	519,99	0,00
-MEUBLES NOUVEAUX APPARTEMENTS H	2184	01/01/2019	56,89	1	0,00	56,89	0,00
-MEUBLES NOUVEAUX APPARTEMENTS I	2184	01/01/2019	56,89	1	0,00	56,89	0,00
-MEUBLES NOUVEAUX APPARTEMENTS J	2184	01/01/2019	319,99	1	0,00	319,99	0,00
MEUBLES RANGEMENT LINGE P4	2184	01/01/2019	269,98	1	0,00	269,98	0,00
MEUBLES TAPIS P4M	2184	01/01/2019	921,71	1	0,00	921,71	0,00
MICRO ONDE APPART	2188	01/01/2019	69,00	1	0,00	69,00	0,00
MICRO ONDE B14 ADPS	2184	01/01/2019	199,98	1	0,00	199,98	0,00
MICRO ONDE RUE 8MAI1945	2188	01/01/2019	99,00	1	0,00	99,00	0,00
MICRO ONDE SAS10	2188	01/01/2019	44,90	1	0,00	44,90	0,00

Désignation du bien	Compte	Date d'acquisition du bien	Valeur d'acquisition du bien	Durée de l'amortissement	Cumul des amortissements	Montant des amortissements de l'exercice	Valeur Nette Comptable au 31/12
TOTAL GENERAL			16 085 548,42		10 598 527,41	489 519,50	2 844 260,75
MICRO ONDES BOUILLOIRE BUREAU ADPS	2188	01/01/2019	123,90	1	0,00	123,90	0,00
MICRO ONDES CAFETIERES P4	2188	01/01/2019	273,96	1	0,00	273,96	0,00
MICRO ONDES FAITOUTS B15	2188	01/01/2019	91,99	1	0,00	91,99	0,00
MICRO ONDES P5	2188	01/01/2019	139,99	1	0,00	139,99	0,00
MIXEUR DIV.VAISSELLE P11	2188	01/01/2019	52,40	1	0,00	52,40	0,00
MOBILIER 104 HERRIOT	2184	01/01/2019	198,99	1	0,00	198,99	0,00
MOBILIER APT 20 RUE BOURGOGNE MNA	2184	01/01/2019	5 917,22	1	0,00	5 917,22	0,00
MOBILIER B14	2188	01/01/2019	1 798,78	1	0,00	1 798,78	0,00
MOBILIER MNA APT POMPIDOU	2184	01/01/2019	1 606,75	1	0,00	1 606,75	0,00
MOBILIER P4BB MATHOU	2184	01/01/2019	1 479,08	1	0,00	1 479,08	0,00
MOBILIER P4G A	2184	01/01/2019	1 660,18	1	0,00	1 660,18	0,00
MOBILIER P4G B	2184	01/01/2019	1 564,96	1	0,00	1 564,96	0,00
MOUCHE BEBE HUMIDIFICATEUR P4BB	2188	01/01/2019	170,82	1	0,00	170,82	0,00
PENDULE PRESS AGRUMES P4 CUISINE	2188	01/01/2019	40,80	1	0,00	40,80	0,00
PISCINE B12	2188	01/01/2019	99,00	1	0,00	99,00	0,00
PLAQUES ELECTRIQUE CAMP B15	2188	01/01/2019	59,80	1	0,00	59,80	0,00
PLAQUE VITRO B14 MNA	2188	01/01/2019	199,00	1	0,00	199,00	0,00
PLASTIFIEUSE	2183	01/01/2019	286,42	1	0,00	286,42	0,00
PLATEAU LISSE CUISINE CENTRALE	2154	01/01/2019	454,93	1	0,00	454,93	0,00
PORTES DOUCHES VESTIAIRES CUISIN	2188	01/01/2019	470,00	1	0,00	470,00	0,00
POUSSETTES SAS10	2188	01/01/2019	99,00	1	0,00	99,00	0,00
REPLACEMENT MENUISERIES ET ISOLATION 2019	2135	01/01/2019	1 497,60	15	199,68	99,84	1 397,76
SECHE CHEVEUX BOUILLOIRE P4M	2188	01/01/2019	66,80	1	0,00	66,80	0,00
SECHE LINGE P10	2188	01/01/2019	299,00	1	0,00	299,00	0,00
SECHES LINGE BUANDERIE P7	2188	01/01/2019	798,00	1	0,00	798,00	0,00
SEPARATION LAVABO/WC P4M	2135	01/01/2019	324,50	1	0,00	324,50	0,00
TABLE APT 6 RUE VOLTAIRE MNA	2184	01/01/2019	89,34	1	0,00	89,34	0,00
TABLE APT COUR JACQUIN MNA	2184	01/01/2019	93,34	1	0,00	93,34	0,00
TABLE INDUCTION B14	2188	01/01/2019	500,00	1	0,00	500,00	0,00
TELEVISEUR P10	2188	01/01/2019	129,99	1	0,00	129,99	0,00
TELEVISEURS APPARTMENTS MNA	2188	01/01/2019	489,92	1	0,00	489,92	0,00
TELEVISION APT HERRIOT	2184	01/01/2019	129,99	1	0,00	129,99	0,00
TRAPPE DACCES AU VIDE SANITAIRE DIRECTION	2135	01/01/2019	468,00	1	0,00	468,00	0,00
TROTTINETTES DIVERS P5	2188	01/01/2019	189,00	1	0,00	189,00	0,00

Désignation du bien	Compte	Date d'acquisition du bien	Valeur d'acquisition du bien	Durée de l'amortissement	Cumul des amortissements	Montant des amortissements de l'exercice	Valeur Nette Comptable au 31/12
TOTAL GENERAL			16 085 548,42		10 598 527,41	489 519,50	2 844 260,75
TV MO LECT.DVD P8	2188	01/01/2019	449,97	1	0,00	449,97	0,00
TV TELECOMMANDES NOUVEAUX APPARTS	2188	01/01/2019	489,92	1	0,00	489,92	0,00
VENTILATEURS P6	2188	01/01/2019	49,80	1	0,00	49,80	0,00
SANITAIRES P10	2135	15/01/2019	8 438,40	15	1 125,12	562,56	7 875,84
CONTAINERS BOITES DIV CUISINE	2188	28/01/2019	4 831,80	5	1 932,72	966,36	3 865,44
OUVERTURE AUTO.PORTES GARAGES	2135	28/01/2019	2 976,00	15	396,80	198,40	2 777,60
TRAV.CUISINE ADPS	2135	28/01/2019	2 492,15	15	332,28	166,14	2 326,01
TRAV. INSTAL.ELEC. CONFORMITE	2135	28/01/2019	4 568,10	15	609,08	304,54	4 263,56
MATELAS MNA	2188	30/01/2019	677,25	5	270,90	135,45	541,80
RADIATEUR SDB P10	2188	30/01/2019	508,97	5	203,58	101,79	407,18
30 MATELAS 50 HOUSSES	2188	14/02/2019	3 997,20	5	1 598,88	799,44	3 197,76
OUVERTURE FENETRE BUREAU B3	2135	07/03/2019	1 500,00	15	200,00	100,00	1 400,00
ACPTÉ MURS SAS10	2135	11/03/2019	11 792,00	15	1 572,26	786,13	11 005,87
LITS MATELAS B15	2184	19/03/2019	5 899,56	10	1 179,92	589,96	5 309,60
MEUBLES ADPS	2184	19/03/2019	678,98	10	135,80	67,90	611,08
TELEVISIONS PPARTEMENTS	2184	19/03/2019	879,96	10	176,00	88,00	791,96
TRAV.ENERGETIQUE COMPLEMENT AUT6432	2135	26/03/2019	255 395,16	15	34 052,68	17 026,34	238 368,82
LITS B15	2184	27/03/2019	1 798,20	10	359,64	179,82	1 618,38
MOBILIER ECOLE	2188	27/03/2019	2 603,03	5	1 041,22	520,61	2 082,42
ACHATS POSES 2 PORTES P11	2135	28/03/2019	825,00	15	110,00	55,00	770,00
ARMOIRE PHARMACIE P6	2184	28/03/2019	806,10	10	161,22	80,61	725,49
CABLAGE 408 BUREAU M.PETIPAS	2135	29/03/2019	1 137,10	15	151,62	75,81	1 061,29
COMBI EXPERT FD-466-KH	2182	04/04/2019	22 396,00	5	8 958,40	4 479,20	17 916,80
EXTENSION SSI BAT2	2135	04/04/2019	10 426,80	15	1 390,24	695,12	9 731,68
OUTILLAGE ATELIER	2154	04/04/2019	3 189,84	5	1 275,94	637,97	2 551,87
6 CUISINIÈRES ADPS	2188	08/04/2019	1 794,00	5	717,60	358,80	1 435,20
CABLAGE TEL.BUREAUX	2135	08/04/2019	5 671,97	15	756,26	378,13	5 293,84
FRIGO B14	2188	09/04/2019	899,00	5	359,60	179,80	719,20
-MEUBLES NOUVEAUX APPARTEMENTS	2184	09/04/2019	2 373,26	10	474,66	237,33	2 135,93
-MEUBLES NOUVEAUX APPARTEMENTS CDE	2184	09/04/2019	2 373,26	10	474,66	237,33	2 135,93
FOUR RATIONAL CUISINE CENTRALE	2154	16/04/2019	17 233,06	5	6 893,22	3 446,61	13 786,45
TRAV.INSTAL.FOUR CUISINE CENTRALE	2135	16/04/2019	1 584,00	15	211,20	105,60	1 478,40
LITS EVOLUTIFS P4	2184	17/04/2019	2 090,36	10	418,08	209,04	1 881,32
TRAV.CONFORMITE P10 ER LP	2135	17/04/2019	824,48	15	109,94	54,97	769,51

Désignation du bien	Compte	Date d'acquisition du bien	Valeur d'acquisition du bien	Durée de l'amortissement	Cumul des amortissements	Montant des amortissements de l'exercice	Valeur Nette Comptable au 31/12
TOTAL GENERAL			16 085 548,42		10 598 527,41	489 519,50	2 844 260,75
LITS SUPERPOSES	2184	06/05/2019	749,97	10	150,00	75,00	674,97
MEUBLES APPART MNA	2184	06/05/2019	8 490,27	10	1 698,06	849,03	7 641,24
-REEMPLAC CENTRALE INCENDIE P8	2135	06/05/2019	1 773,60	15	236,48	118,24	1 655,36
TRAVAUX ELECTRIQUES ADPS	2135	06/05/2019	2 987,76	15	398,36	199,18	2 788,58
BUTEES DE STATIONNEMENT	212	10/05/2019	2 105,00	10	421,00	210,50	1 894,50
FABRIQU POSE MEUBLES P4BB	2135	22/05/2019	3 883,00	15	517,74	258,87	3 624,13
-MEUBLES NOUVEAUX APPARTEMENTS	2184	24/05/2019	869,98	10	174,00	87,00	782,98
BORDURES PARKING	212	28/05/2019	780,00	10	156,00	78,00	702,00
-MEUBLES NOUVEAUX APP	2184	28/05/2019	1 900,20	10	380,04	190,02	1 710,18
MEUBLES APTS MNA	2184	05/06/2019	755,29	10	151,06	75,53	679,76
PENDERIES CUISINE P11 ATELIER	2184	12/06/2019	569,81	10	113,96	56,98	512,83
ALIMENTATION CHAUFFE EAU B15	2135	26/06/2019	1 251,47	15	166,86	83,43	1 168,04
MOBILIER SPECIAL. B12 VADOT	2184	27/06/2019	13 248,71	10	2 649,74	1 324,87	11 923,84
ASPIRATEURS VAISSELLE POUR 2 APPARTS	2188	12/07/2019	790,84	5	316,34	158,17	632,67
BORDURES PARKING	212	15/07/2019	1 200,00	10	240,00	120,00	1 080,00
CHARIOTS RAYONNAGE DIV.CUISINE	2154	15/07/2019	7 034,02	5	2 813,60	1 406,80	5 627,22
RADIATEURS P5	2188	16/07/2019	883,34	5	353,34	176,67	706,67
MOBILIER 3 KENNEDY MNA	2184	17/07/2019	1 883,79	10	376,76	188,38	1 695,41
PORTE TGBT SECURITE LOCAL	2135	23/07/2019	5 348,40	15	713,12	356,56	4 991,84
-INSTALLATION STORE BANNE P4BB	2135	05/08/2019	2 853,60	15	380,48	190,24	2 663,36
MEUBLES 19MARECHAL LECLERC A	2184	05/08/2019	1 771,53	10	354,30	177,15	1 594,38
MEUBLES 19MARECHAL LECLERC B	2184	05/08/2019	1 771,53	10	354,30	177,15	1 594,38
ELECTROMENAGER APPARTEMENTS A	2188	12/08/2019	1 101,96	5	440,78	220,39	881,57
ELECTROMENAGER APPARTEMENTS B	2188	12/08/2019	649,95	5	259,98	129,99	519,96
ELECTROMENAGER APPARTEMENTS C	2188	12/08/2019	971,97	5	388,78	194,39	777,58
ELECTROMENAGER APPARTEMENTS D	2188	12/08/2019	971,97	5	388,78	194,39	777,58
MEUBLES APPARTS	2184	12/08/2019	2 119,05	10	423,82	211,91	1 907,14
RÉALISATION TERRAIN MULTISPORT	212	12/08/2019	58 849,62	10	11 769,92		
-REGARDS ET CANIVEAUX BAT 2	2135	12/08/2019	5 833,01	15	777,74	388,87	5 444,14
MEUBLES APTS MNA	2184	13/08/2019	739,94	10	147,98	73,99	665,95
CLÔTURE SAS 10	2135	19/08/2019	2 937,50	15	391,66		
CHAUFFE-EAU B15	2154	29/08/2019	1 858,56	5	743,42	371,71	1 486,85
2 ASPI DIVERS NOUVELS APPARTS	2188	19/09/2019	603,91	5	241,56	120,78	483,13
ASPI FER DIVERS APPARTS	2188	19/09/2019	549,97	5	219,98	109,99	439,98

Désignation du bien	Compte	Date d'acquisition du bien	Valeur d'acquisition du bien	Durée de l'amortissement	Cumul des amortissements	Montant des amortissements de l'exercice	Valeur Nette Comptable au 31/12
TOTAL GENERAL			16 085 548,42		10 598 527,41	489 519,50	2 844 260,75
NETTOYEUR VAPEUR	2154	25/09/2019	877,20	5	350,88	175,44	701,76
MOBILIER P4M	2184	22/10/2019	5 552,87	10	1 110,58	555,29	4 997,58
REPAR.CLOTURE MITOYENNE STADE	212	22/10/2019	23 580,00	10	4 716,00	2 358,00	21 222,00
SIEGES AUTO P4BB	2188	25/10/2019	684,80	5	273,92	136,96	547,84
3 DALLES ABRIS VELOS	212	15/11/2019	6 875,00	10	1 375,00	687,50	6 187,50
CHAISES TABLES DIVERS MATERNELLE	2184	15/11/2019	1 715,73	10	343,14	171,57	1 544,16
MOBILIER P4BB WESCO	2184	15/11/2019	5 091,74	10	1 018,34	509,17	4 582,57
DALLE PORTAIL LP000	212	18/11/2019	2 255,00	10	451,00	225,50	2 029,50
RECAP FACTURES MEUBLES MNA	2184	19/11/2019	6 758,00	10	1 351,60	675,80	6 082,20
3 ABRIS A VELOS	212	21/11/2019	26 297,96	10	5 259,60	2 629,80	23 668,16
CHAUFFE B15	2154	21/11/2019	644,00	5	257,60	128,80	515,20
MATERIEL HIFI SAS10	2188	02/12/2019	500,00	5	200,00	100,00	400,00
ALIM.ELECTRIQUE PANNE B15	2135	09/12/2019	799,20	15	106,56	53,28	745,92
MACHINE A DUPLIQUER CLES	2154	09/12/2019	21 788,04	5	8 715,22	4 357,61	17 430,43
SECURITE ELECTRIQUE DIV.PAV	2135	09/12/2019	3 701,53	15	493,54	246,77	3 454,76
SOLDE M184115 LOT5 CHAMP.MENUISERIE	2135	10/12/2019	5 133,89	15	684,52	342,26	4 791,63
AUTO LAVEUSE P4G	2154	11/12/2019	3 092,64	5	1 237,06	618,53	2 474,11
PEUGEOT 208 FJ-609-ZT	2182	11/12/2019	9 996,70	5	3 998,68	1 999,34	7 997,36
PEUGEOT 208 FJ-699-ZR	2182	11/12/2019	9 996,70	5	3 998,68	1 999,34	7 997,36
14 RANGES VELOS POUR ABRIS	2154	01/01/2020	784,00	1	784,00		
2 ASPIRATEURS ACCES.P8 SAS ECOLE	2188	01/01/2020	1 045,87	1	1 045,87		
2 BOUILLOIRES CUISINE CENTRALE	2188	01/01/2020	119,98	1	119,98		
2 CONGEL.CUISINE CENTRALE	2188	01/01/2020	1 842,20	1	1 842,20		
2 FAUTEUILS BUREAUX MNA B12	2188	01/01/2020	194,24	1	194,24		
2 FOURS POUR STOCK P11	2188	01/01/2020	158,00	1	158,00		
2 FRIGO COMPTA B15	2188	01/01/2020	298,00	1	298,00		
2 MICRO-ONDES CU000 AT000	2188	01/01/2020	139,98	1	139,98		
2 SIEGES AUTO P4M	2188	01/01/2020	129,00	1	129,00		
2 TELEVISEURS ADPS MNA	2188	01/01/2020	398,00	1	398,00		
3 CHARIOTS PLIANTS 340 L	2154	01/01/2020	1 206,46	1	1 206,46		
3 MICRO ONDES	2188	01/01/2020	184,97	1	184,97		
3 MICRO ONDES 3TV MNA	2188	01/01/2020	414,85	1	414,85		
3 MICRO ONDES MNA	2188	01/01/2020	239,97	1	239,97		
3 TV P9 AT000	2188	01/01/2020	357,00	1	357,00		

Désignation du bien	Compte	Date d'acquisition du bien	Valeur d'acquisition du bien	Durée de l'amortissement	Cumul des amortissements	Montant des amortissements de l'exercice	Valeur Nette Comptable au 31/12
TOTAL GENERAL			16 085 548,42		10 598 527,41	489 519,50	2 844 260,75
4 LAMPES DE BUREAU	2184	01/01/2020	143,04	1	143,04		
4 PLAQUES VITRO CERAMIQUES MN	2188	01/01/2020	516,00	1	516,00		
6 CASQUES ANTI BRUIT	2154	01/01/2020	229,90	1	229,90		
6 LV LL SL APPART MNA	2188	01/01/2020	2 340,02	1	2 340,02		
ACPTÉ FAUX PLAFOND P4M	2135	01/01/2020	450,00	1	450,00		
AGRAFEUSE SECRETARIAT	2188	01/01/2020	44,99	1	44,99		
ANTENNE INTÉRIEURE ATELIER	2188	01/01/2020	49,90	1	49,90		
APPAREIL A CROQUE ET GAUFRE	2188	01/01/2020	94,45	1	94,45		
APPAREIL GAUFRES P7	2188	01/01/2020	32,00	1	32,00		
ARMOIRES LINGERIE STOCK	2184	01/01/2020	464,40	1	464,40		
ARMOIRES P9	2184	01/01/2020	699,60	1	699,60		
ASPIRATEUR ATELIER	2188	01/01/2020	167,33	1	167,33		
ASPIRATEUR DIVERS MNA	2188	01/01/2020	89,05	1	89,05		
ASPIRATEUR P7 DIVERS	2188	01/01/2020	339,19	1	339,19		
ASPI SECHOIR 5 SEGUIN	2188	01/01/2020	52,90	1	52,90		
BBQ P4G	2188	01/01/2020	49,90	1	49,90		
BOUILLOIRE EDUC MNA B12	2188	01/01/2020	39,99	1	39,99		
BOUILLOIRE P9	2188	01/01/2020	44,79	1	44,79		
CAFETIERE BOUILLOIRE P4G	2188	01/01/2020	59,89	1	59,89		
CAFETIERE ESPACE RENCONTRE	2188	01/01/2020	34,90	1	34,90		
CHAISE BUREAU MNA	2184	01/01/2020	97,12	1	97,12		
CHARIOT MENAGE VEILLEUSES P4 CUISINE	2188	01/01/2020	114,00	1	114,00		
CHARIOT POUR MENAGE INFIRMERIE	2188	01/01/2020	261,17	1	261,17		
COMMODE	2184	01/01/2020	199,99	1	199,99		
CONGEL LISTO	2188	01/01/2020	129,00	1	129,00		
CUISINIÈRE 20 RUE BOURGOGNE	2188	01/01/2020	344,89	1	344,89		
DESTRUCTEUR PAPIER OLIVIER	2183	01/01/2020	249,90	1	249,90		
DETECTEUR METAUX ET DIVERS ATELIER	2188	01/01/2020	390,45	1	390,45		
DISTRIBUTEUR GEL HYDRO ACCUEIL	2188	01/01/2020	144,54	1	144,54		
DISTRIBUTEUR GEL HYDRO CUISINE CENTRALE	2188	01/01/2020	144,54	1	144,54		
ENCEINTE P9	2188	01/01/2020	59,99	1	59,99		
ENCEINTE STATION METEO P4G	2188	01/01/2020	112,18	1	112,18		
ETUI PROTEGE ECRAN SMARTPHONE ESPACE RENCONTRE	2188	01/01/2020	34,98	1	34,98		
FAUTEUIL B12	2184	01/01/2020	106,28	1	106,28		

Désignation du bien	Compte	Date d'acquisition du bien	Valeur d'acquisition du bien	Durée de l'amortissement	Cumul des amortissements	Montant des amortissements de l'exercice	Valeur Nette Comptable au 31/12
TOTAL GENERAL			16 085 548,42		10 598 527,41	489 519,50	2 844 260,75
FAUTEUIL POUR PERE NOEL	2184	01/01/2020	129,00	1	129,00		
FER A REPASSER	2188	01/01/2020	27,85	1	27,85		
FER A REPASSER P4G	2188	01/01/2020	61,90	1	61,90		
FER BOUILLOIRE P8	2188	01/01/2020	84,70	1	84,70		
FER TABLE A REPASSER P11	2188	01/01/2020	91,80	1	91,80		
FRIGO MO P4G	2188	01/01/2020	378,00	1	378,00		
LAMPE ROTATIVE ATELIER	2188	01/01/2020	143,98	1	143,98		
LAVE LINGE B15 STOCK	2188	01/01/2020	588,00	1	588,00		
LECTEUR DVD CABLE P7	2188	01/01/2020	53,90	1	53,90		
LECTEUR DVD DIENVILLE	2188	01/01/2020	63,70	1	63,70		
LECTEUR DVD LOISIRS P5	2188	01/01/2020	87,85	1	87,85		
LECTEUR DVD P6	2188	01/01/2020	49,00	1	49,00		
LECTEUR DVD P9	2188	01/01/2020	79,90	1	79,90		
LECTEUR DVD SAS10	2188	01/01/2020	29,90	1	29,90		
LECTEURS DVD DIVERS	2188	01/01/2020	89,60	1	89,60		
LUMINAIRES CU000	2188	01/01/2020	592,61	1	592,61		
LUMINAIRES MNA	2188	01/01/2020	122,25	1	122,25		
LUMINAIRES PLAFOND P6	2188	01/01/2020	124,50	1	124,50		
MICRO-ONDES FER DIVERS MNA	2188	01/01/2020	129,55	1	129,55		
MICRO ONDES P4BB	2188	01/01/2020	99,99	1	99,99		
MIXER BLENDER B12	2188	01/01/2020	51,90	1	51,90		
MO BOUILLOIRE ESP RENCONTRE	2188	01/01/2020	169,96	1	169,96		
NINTENDO SWITCH P7	2188	01/01/2020	337,39	1	337,39		
PERCEUSE VISSEUSE	2154	01/01/2020	189,37	1	189,37		
PERCEUSE/VISSEUSE ATELIER	2154	01/01/2020	371,30	1	371,30		
PLANCHA B12	2188	01/01/2020	59,90	1	59,90		
PLANCHA P10	2188	01/01/2020	49,99	1	49,99		
PLANCHA P6	2188	01/01/2020	49,99	1	49,99		
PLANCHA P7	2188	01/01/2020	49,99	1	49,99		
PLANCHA P8	2188	01/01/2020	49,99	1	49,99		
PLAY STATION P7	2188	01/01/2020	299,00	1	299,00		
PONCEUSE VIBRANTE ATELIER	2154	01/01/2020	64,15	1	64,15		
PORTE BEBE P4BB	2184	01/01/2020	126,99	1	126,99		
PORTE- MANTEAU ACCUEIL BUREAU	2184	01/01/2020	89,98	1	89,98		

Désignation du bien	Compte	Date d'acquisition du bien	Valeur d'acquisition du bien	Durée de l'amortissement	Cumul des amortissements	Montant des amortissements de l'exercice	Valeur Nette Comptable au 31/12
TOTAL GENERAL			16 085 548,42		10 598 527,41	489 519,50	2 844 260,75
PORTE-MANTEAU ÉTAGÈRES LP	2184	01/01/2020	76,95	1	76,95		
POSTE RADIO CD P4G	2188	01/01/2020	39,90	1	39,90		
PROJECTEUR ATELIER	2188	01/01/2020	50,94	1	50,94		
PULVERISATEUR POUR PRODUIT	2154	01/01/2020	986,62	1	986,62		
PURIFICATEUR AIR B12	2188	01/01/2020	299,07	1	299,07		
RELIQUAT MEUBLES MNA	2184	01/01/2020	13,30	1	13,30		
RETRO-PROJECTEUR P9	2188	01/01/2020	190,00	1	190,00		
TABLE A LANGER P4M	2188	01/01/2020	80,91	1	80,91		
TABLE APT PIELLE	2188	01/01/2020	99,99	1	99,99		
TABLE B14	2184	01/01/2020	179,99	1	179,99		
TELECOMMANDE TV P9	2188	01/01/2020	11,45	1	11,45		
TELEVISEUR PAVILLON	2188	01/01/2020	238,99	1	238,99		
TRETEAUX SCIE ATELIER	2154	01/01/2020	122,95	1	122,95		
TROTTINETTE P5	2188	01/01/2020	42,74	1	42,74		
TROTTINETTES P5	2188	01/01/2020	476,74	1	476,74		
TWIN BATTERIE ATELIER	2154	01/01/2020	229,82	1	229,82		
VELO	2188	01/01/2020	295,00	1	295,00		
VELO STABILISATEURS	2188	01/01/2020	155,96	1	155,96		
VIDEOPROJECTEUR P11	2188	01/01/2020	199,99	1	199,99		
FAUTEUILS ÉCOLE MATERNELLE	2184	15/01/2020	772,70	10	154,54		
MEUBLES APTS MNA	2184	20/01/2020	777,12	10	155,42		
LAVE-VAISSELLE B14 - MNA	2188	12/02/2020	648,00	5	259,20		
MOBILIER ESPACE RENCONTRE	2184	13/02/2020	2 089,01	10	417,80		
ACOMPTE 2 PLAFOND B15	2135	19/02/2020	860,00	15	114,66		
ACOMPTE FAUX PLAFOND P4M	2135	19/02/2020	6 300,00	15	840,00		
15 COLONNES	2184	03/03/2020	988,85	10	197,78		
LAVE-VAISSELLE P4	2154	03/03/2020	3 114,74	5	1 245,90		
NETTOYEUR HAUTE PRESSION KÄRCHER	2154	12/03/2020	2 973,60	5	1 189,44		
BUTÉES DE PORTE 15 4 SAS TOLE AT00	2135	02/04/2020	1 620,00	15	216,00		
AVENANT MISSION CHAUFFAGE AGS	2135	14/04/2020	3 207,00	15	427,60		
MISSION CHAUFFAGE AGS	2135	14/04/2020	11 400,00	15	1 520,00		
ACCESSOIRES KÄRCHER	2154	18/05/2020	1 001,74	5	400,70		
ENROULEUR ARMOIRE DIVERS CU000	2154	27/05/2020	5 571,05	5	2 228,42		
TRAFIC FN410HV ATELIER	2182	29/05/2020	21 045,60	5	8 418,24		

Désignation du bien	Compte	Date d'acquisition du bien	Valeur d'acquisition du bien	Durée de l'amortissement	Cumul des amortissements	Montant des amortissements de l'exercice	Valeur Nette Comptable au 31/12
TOTAL GENERAL			16 085 548,42		10 598 527,41	489 519,50	2 844 260,75
3 VOLETS ROULANTS SAS10	2188	08/06/2020	977,12	5	390,84		
2E ACOMPTE PLAFOND B15	2135	18/06/2020	589,00	15	78,54		
INSTALL INTERRUPTEURS ANTI VANDAL P10	2135	18/06/2020	6 294,26	15	839,24		
BACS INOX POLYPRO CU000	2154	29/06/2020	938,04	5	375,22		
DEBROUSSAILLEUSE BROSSE DESHERBAGE	2154	29/06/2020	780,00	5	312,00		
MIXEUR CUISINE	2154	29/06/2020	960,00	5	384,00		
POSE COUPURE GENERALE EAU LOCAL POUBELLE P6	2135	29/06/2020	709,72	15	94,62		
SOUFFLEUR TAILLES HAIES	2154	29/06/2020	1 451,22	5	580,48		
TONDEUSE RIDER HUSQVARNA	2154	29/06/2020	13 680,00	5	5 472,00		
3 LAVE LINGE 1 FRIGO	2188	03/07/2020	1 725,99	5	690,40		
3 MICRO ONDES 1 FOUR	2188	03/07/2020	588,97	5	235,58		
CHARGEUR BATTERIE DIVERS ATELIER	2154	06/07/2020	722,50	5	289,00		
BARREAUX FENETRES ATELIER	2135	27/07/2020	3 648,00	15	486,40		
CANAPES P11	2184	27/07/2020	1 529,68	10	305,94		
SIEGE TONDEUSE HUSQVARNAR422	2154	27/07/2020	1 379,80	5	551,92		
3 ABRIS A VELOS	212	28/07/2020	15 660,00	10	3 132,00		
EPLUCHEUSE CUISINE CENTRALE	2154	12/08/2020	2 289,11	5	915,64		
PLATEFORME STOCKAGE ATELIER	2135	12/08/2020	11 478,00	15	1 530,40		
REPLACEMENT MENUISERIES ET ISOLATION	2131	18/08/2020	2 016 225,04	30	134 415,00		
VESTIAIRE LITS POUPEES MEUBLES P4 2-4	2188	21/08/2020	2 599,43	5	1 039,78		
TABLES LAMINOIR TRANCHEUR CUTTER	2154	12/10/2020	1 940,51	5	776,20		
PERFORATEUR ATELIER	2154	13/10/2020	935,30	5	374,12		
6 VELOS	2188	22/10/2020	1 425,00	5	570,00		
SOLDE FAUX PLAFOND P4M	2135	27/10/2020	1 071,98	15	142,94		
LAVE LINGE B15 MNA	2188	28/10/2020	999,90	5	399,96		
MOBILIER DE BUREAU DIVERS	2184	28/10/2020	20 816,03	10	4 163,20		
PARTIE BUREAU RH	2184	28/10/2020	1 956,30	10	391,26		
PS4 2 LECTEUR DVD DIVERS P6	2188	06/11/2020	604,32	5	241,72		
2 LAVES LINGE ADPS	2188	09/11/2020	798,00	5	319,20		
ARMOIRES LINGERIE SEAUX CUISINE	2188	09/11/2020	681,72	5	272,68		
FORETS MATERIEL ATELIER	2154	09/11/2020	838,07	5	335,22		
10 CONVECTEURS	2135	10/11/2020	5 483,48	15	731,14		
3 RADIATEURS GESTION ATELIER	2135	10/11/2020	1 859,56	15	247,94		
6 MELEUSES CHARGEUR ATELIER	2154	10/11/2020	1 083,74	5	433,50		

Désignation du bien	Compte	Date d'acquisition du bien	Valeur d'acquisition du bien	Durée de l'amortissement	Cumul des amortissements	Montant des amortissements de l'exercice	Valeur Nette Comptable au 31/12
TOTAL GENERAL			16 085 548,42		10 598 527,41	489 519,50	2 844 260,75
CONSOLE - LECTEUR DVD - ENCEINTE P10	2188	19/11/2020	798,00	5	319,20		
MENUISERIES - PATIO CDE	2135	26/11/2020	148 484,40	15	19 797,92		
2 SECHES-LINGE P11 ATELIER	2188	01/12/2020	698,00	5	279,20		
9 CANAPES DIVERS PAVILLONS	2184	01/12/2020	13 780,28	10	2 756,06		
MENUISERIES PATIO M196234 DEOUS	2135	03/12/2020	5 316,67	15	708,88		
3 ARMOIRES BUREAUX	2184	07/12/2020	850,60	10	170,12		
4 BUREAUX CHAISES	2184	07/12/2020	1 213,24	10	242,64		
HUISSIERIES SAS10	2135	08/12/2020	28 224,00	15	3 763,20		
RAYONNAGE RESERVE CUISINE CENTRAL	2184	08/12/2020	834,29	10	166,86		
CÂBLAGE INFORMATIQUE ET TÉLÉPHONIQUE	2135	09/12/2020	11 652,00	15	1 553,60		
SSI PAVILLON ASB12	2135	09/12/2020	12 012,90	15	1 601,72		
21 PLACES PARKINGS	212	10/12/2020	42 459,97	10	8 492,00		
CONGELATEUR CUISINE CENTRALE	2188	10/12/2020	814,00	5	325,60		
103 CONVECTEURS	2188	01/01/2021	22 955,59	1	22 955,59		
17 REVEILS P8	2188	01/01/2021	170,48	1	170,48		
1 CONVECTEUR SUPPLEMENTAIRE P6	2188	01/01/2021	242,34	1	242,34		
2 armoires service technique	2184	01/01/2021	570,00	1	570,00		
2 CAFETIERES STOCK	2188	01/01/2021	119,98	1	119,98		
2 CAISSONS BUREAUX	2184	01/01/2021	361,22	1	361,22		
2 CHAISES SAS10	2184	01/01/2021	549,74	1	549,74		
2 LAVE VAISSELLE SAS10 AT000	2188	01/01/2021	758,00	1	758,00		
2 MACHINES A CAFE BUREAUX	2188	01/01/2021	132,60	1	132,60		
2 MANETTES PS4 SAS10	2188	01/01/2021	116,68	1	116,68		
2 MICRO ONDES ATELIER	2188	01/01/2021	119,98	1	119,98		
2 MICRO ONDES STOCK	2188	01/01/2021	139,80	1	139,80		
2 MICRO ONDES STOCKS ATELIER	2188	01/01/2021	119,80	1	119,80		
2 POUFS P7	2184	01/01/2021	936,81	1	936,81		
2 REFRIGERATEURS	2188	01/01/2021	258,00	1	258,00		
3 CANAPES 36 RUE BRANLY	2184	01/01/2021	357,00	1	357,00		
3 CANAPES POUR 3 LOGEMENTS	2184	01/01/2021	357,00	1	357,00		
3 CHAISES HAUTES P4BB	2184	01/01/2021	395,73	1	395,73		
3 POTS DE FLEURS EXTERIEUR	2188	01/01/2021	1 332,00	1	1 332,00		
3 TABOURETS ECOLE	2188	01/01/2021	360,58	1	360,58		
4 CHARIOTS MENAGE DIVERS SERVICES	2188	01/01/2021	325,92	1	325,92		

Désignation du bien	Compte	Date d'acquisition du bien	Valeur d'acquisition du bien	Durée de l'amortissement	Cumul des amortissements	Montant des amortissements de l'exercice	Valeur Nette Comptable au 31/12
TOTAL GENERAL			16 085 548,42		10 598 527,41	489 519,50	2 844 260,75
4 CONVECTEURS	2135	01/01/2021	624,10	1	624,10		
4 LUSTRES POUR LE P7	2188	01/01/2021	99,96	1	99,96		
50 BACS GASTRO INOX CUISINE	2188	01/01/2021	478,80	1	478,80		
5 REHAUSSEURS ST000	2188	01/01/2021	124,50	1	124,50		
6 BALLEES SAS10	2184	01/01/2021	53,28	1	53,28		
6 CHAISES SAS10	2184	01/01/2021	456,77	1	456,77		
APPAREIL A RACLETTE B12	2188	01/01/2021	63,58	1	63,58		
ARMOIRE A PHARMACIE SAS10	2184	01/01/2021	82,37	1	82,37		
ARMOIRE CHAMBRE ACC URGENCE P8	2184	01/01/2021	270,00	1	270,00		
ARMOIRE STANDARD	2184	01/01/2021	340,60	1	340,60		
ASPIRATEUR 1ER ETAGE P9	2188	01/01/2021	167,33	1	167,33		
ASPIRATEUR JEUNES POMPIDOU	2188	01/01/2021	80,30	1	80,30		
ASPIRATEUR KARCHER BUANDERIE	2188	01/01/2021	167,33	1	167,33		
ASPIRATEUR KARCHER P11	2188	01/01/2021	167,33	1	167,33		
ASPIRATEUR KARCHER P5	2188	01/01/2021	167,33	1	167,33		
ASPIRATEUR KARCHER P8	2188	01/01/2021	167,33	1	167,33		
ASPIRATEUR KARCHER P9	2188	01/01/2021	167,33	1	167,33		
ASPIRATEUR P6	2188	01/01/2021	167,33	1	167,33		
ASPIRATEUR RUE KENNEDY	2188	01/01/2021	76,84	1	76,84		
ASPIRATEUR SAS	2188	01/01/2021	167,33	1	167,33		
BANC VESTIAIRE B12	2184	01/01/2021	507,36	1	507,36		
BOUILLOIRE CAFETIERE P6	2188	01/01/2021	64,80	1	64,80		
BOUILLOIRE P10	2188	01/01/2021	27,90	1	27,90		
BUREAU PSYCHOLOGUE	2184	01/01/2021	593,12	1	593,12		
CABLAGE INFORMATIQUE	2135	01/01/2021	217,96	1	217,96		
CAFETIERE ADPS	2188	01/01/2021	49,90	1	49,90		
CAFETIERE LIEN PARENTAL	2188	01/01/2021	39,99	1	39,99		
CAFETIERE P4BB	2188	01/01/2021	64,90	1	64,90		
CAFETIERE P7	2188	01/01/2021	24,90	1	24,90		
CAMERA CHAMBRE DARYL P5	2188	01/01/2021	136,87	1	136,87		
CANAPE B12	2184	01/01/2021	592,90	1	592,90		
CHAISES POUR LE SERVICE MAGASIN	2184	01/01/2021	457,18	1	457,18		
CHAISE TRANSAT ARCHE P4BB	2188	01/01/2021	452,11	1	452,11		
CHARIOT HOUSSE BUANDERIE P4	2184	01/01/2021	485,84	1	485,84		

Désignation du bien	Compte	Date d'acquisition du bien	Valeur d'acquisition du bien	Durée de l'amortissement	Cumul des amortissements	Montant des amortissements de l'exercice	Valeur Nette Comptable au 31/12
TOTAL GENERAL			16 085 548,42		10 598 527,41	489 519,50	2 844 260,75
CHAUFFEAU DIVERS ECOLE	2188	01/01/2021	266,70	1	266,70		
CHAUFFE-EAU B12	2135	01/01/2021	396,24	1	396,24		
CHAUFFE-EAU B14	2135	01/01/2021	327,71	1	327,71		
CHAUFFE-EAU B15	2135	01/01/2021	394,09	1	394,09		
CLOISONS MOBILES SDB P11	2184	01/01/2021	2 352,52	1	2 352,52		
COMPRESSEUR MACHINES LINGERIE	2154	01/01/2021	138,12	1	138,12		
CONGEL 122 HERRIOT AP01	2188	01/01/2021	149,00	1	149,00		
CONSOLE PS4 P8	2188	01/01/2021	299,99	1	299,99		
CREPIERE APPAREIL CROQUE MR P5	2188	01/01/2021	84,80	1	84,80		
CREPIERE P6	2188	01/01/2021	89,20	1	89,20		
CUISINIERE VITRO	2188	01/01/2021	299,00	1	299,00		
CUISINIERE VITRO STOCK	2188	01/01/2021	299,00	1	299,00		
DICTAPHONE REUNION RH	2188	01/01/2021	88,00	1	88,00		
ECHANGE SS GARANTIE CAFET ER	2188	01/01/2021	5,09	1	5,09		
ELEMENTS CUISINE B12 BUANDERIE	2184	01/01/2021	542,10	1	542,10		
EPLUCHE TOMATES INOX	2188	01/01/2021	153,60	1	153,60		
EPLUCHEUR DIVERS CUISINE	2154	01/01/2021	141,60	1	141,60		
EPLUCHEUR SUR PIED CUISINE	2154	01/01/2021	188,40	1	188,40		
ETAGERES P7	2188	01/01/2021	59,98	1	59,98		
FAUTEUIL B15	2184	01/01/2021	129,99	1	129,99		
FAUTEUIL RELEVEUR P4BB	2184	01/01/2021	470,66	1	470,66		
FER TABLE A REPASSER MNA	2188	01/01/2021	34,89	1	34,89		
FRIGO BUREAU VEILLEUR ADPS	2188	01/01/2021	199,00	1	199,00		
GRAND CHARIOT MENAGE P8	2188	01/01/2021	177,30	1	177,30		
GRAND CHARIOT MENAGE P9	2188	01/01/2021	177,30	1	177,30		
HACHOIR P4G	2188	01/01/2021	35,00	1	35,00		
HARNAIS VOITURE B12	2188	01/01/2021	334,30	1	334,30		
HORLOGE ESPACE RENCONTRE	2188	01/01/2021	31,95	1	31,95		
JEUX BOIS DIVERS LP000	2188	01/01/2021	1 384,91	1	1 384,91		
LAMPES DIVERS P5	2188	01/01/2021	250,10	1	250,10		
LAVE LINGE APPART GALLIENI	2188	01/01/2021	299,00	1	299,00		
LAVE VAISSELLE B12	2188	01/01/2021	399,00	1	399,00		
LECTEUR DVD B12	2188	01/01/2021	49,00	1	49,00		
LECTEUR DVD DVD SAS10	2188	01/01/2021	136,91	1	136,91		

Désignation du bien	Compte	Date d'acquisition du bien	Valeur d'acquisition du bien	Durée de l'amortissement	Cumul des amortissements	Montant des amortissements de l'exercice	Valeur Nette Comptable au 31/12
TOTAL GENERAL			16 085 548,42		10 598 527,41	489 519,50	2 844 260,75
LECTEUR DVD P8	2188	01/01/2021	49,00	1	49,00		
LECTEUR DVD SAS10	2188	01/01/2021	59,40	1	59,40		
LIT P5	2184	01/01/2021	242,26	1	242,26		
MANETTE POUR PS4 JEU P8	2188	01/01/2021	146,49	1	146,49		
MARCHE-PIEDS LINGERIE	2188	01/01/2021	261,60	1	261,60		
MASSICOT SECRETARIAT	2188	01/01/2021	233,74	1	233,74		
MATELAS MOUSSE POUR ILONA	2184	01/01/2021	192,70	1	192,70		
MEUBLE MARCHANDE P4G	2188	01/01/2021	235,00	1	235,00		
MEUBLES P4G	2184	01/01/2021	8 272,08	1	8 272,08		
MICRO ONDE APPART MNA	2188	01/01/2021	59,33	1	59,33		
MICRO ONDE B15	2188	01/01/2021	71,85	1	71,85		
MICRO ONDE CHAUFFE HUILE	2188	01/01/2021	114,98	1	114,98		
MICRO ONDE POMPIDOU	2188	01/01/2021	44,90	1	44,90		
MICRO ONDES RUE CHAMPAGNE	2188	01/01/2021	44,90	1	44,90		
MIXEUR PAVILLON 4	2188	01/01/2021	34,99	1	34,99		
MOBILIER COMPLEMENTAIRE SERVICE DES RH	2184	01/01/2021	133,34	1	133,34		
MOBILIER DE JARDIN P4G	2188	01/01/2021	91,60	1	91,60		
PLAN INCLINE MATELAS P4BB	2184	01/01/2021	132,99	1	132,99		
PLAQUE VITRO B15	2188	01/01/2021	298,00	1	298,00		
PLAQUE VITRO PAVILLON 4	2188	01/01/2021	199,00	1	199,00		
POMPES CIRCULATION LOCAL CHAUFFERIE P4	2135	01/01/2021	941,80	1	941,80		
PORTE PLEINE BUREAU EDUCS SAS10	2188	01/01/2021	168,88	1	168,88		
POSTE RADIO B12	2188	01/01/2021	19,90	1	19,90		
RADIO CD DIVERS SAS10	2188	01/01/2021	96,36	1	96,36		
RADIO LIEN PARENTAL	2188	01/01/2021	34,90	1	34,90		
RELIQUAT 2 CAFETIERES STOCK ATELIER	2188	01/01/2021	119,98	1	119,98		
REVEIL MONTRE MOUMOUNI DIALLO	2188	01/01/2021	24,50	1	24,50		
RIDEAU PARAVENT B12	2188	01/01/2021	89,00	1	89,00		
SALON JARDIN ESPACE RENCONTRE	2188	01/01/2021	407,29	1	407,29		
SECHE LINGE P6	2188	01/01/2021	549,00	1	549,00		
SECHE LINGE STOCK	2188	01/01/2021	499,00	1	499,00		
SOURIS SANS FIL ESPACE RENCONTRE	2188	01/01/2021	59,90	1	59,90		
STATION METEO CONGEL CUISINE	2188	01/01/2021	64,99	1	64,99		
STORE BANNE P4M	2188	01/01/2021	499,00	1	499,00		

Désignation du bien	Compte	Date d'acquisition du bien	Valeur d'acquisition du bien	Durée de l'amortissement	Cumul des amortissements	Montant des amortissements de l'exercice	Valeur Nette Comptable au 31/12
TOTAL GENERAL			16 085 548,42		10 598 527,41	489 519,50	2 844 260,75
STORE BUREAU SANDRA LAPORTE	2188	01/01/2021	453,62	1	453,62		
TABLE BASSE B12	2184	01/01/2021	129,92	1	129,92		
TABLE BASSE P7	2184	01/01/2021	141,08	1	141,08		
TABLE SAS10	2184	01/01/2021	176,24	1	176,24		
TABLES BANCS SAS10	2188	01/01/2021	343,30	1	343,30		
TABLES CHAISES DIV PAVILLONS	2184	01/01/2021	2 444,47	1	2 444,47		
TABLE TABOURETS P5	2184	01/01/2021	72,97	1	72,97		
TABOURET ROND ECOLE	2184	01/01/2021	120,19	1	120,19		
TABOURETS P5	2184	01/01/2021	119,98	1	119,98		
TAMPON CUISINE CENTRALE	2188	01/01/2021	30,29	1	30,29		
THERMOMETRE SONDE CUISINE	2154	01/01/2021	92,64	1	92,64		
VESTIAIRE A CASIER B12	2184	01/01/2021	554,24	1	554,24		
11 LITS SAS10	2184	18/01/2021	3 787,21	10	378,72		
140 bacs inox 5 conteneurs cu000	2188	18/01/2021	3 618,84	5	723,77		
BARREAUX OUVERTURE ATELIER	2135	18/01/2021	3 648,00	15	243,20		
3 ARMOIRES BUANDERIE	2184	25/01/2021	1 190,40	10	119,04		
3 MO 1 FOUR 1 FRIGO	2188	25/01/2021	708,96	5	141,79		
FOURNITURE MATERIEL DETECTION INCENDIE	2188	25/01/2021	3 120,00	5	624,00		
MODERN SYSTEME SECU INCENDIE	2135	25/01/2021	17 388,00	15	1 159,20		
PROTECTION VANNES EAU P13 14	2135	25/01/2021	912,00	15	60,80		
TRAV.CABINE ASCENSEURS	2135	25/01/2021	17 133,70	15	1 142,25		
VOIRIE INTERNE CDE	212	25/01/2021	2 904,00	10	290,40		
CHAISE VEILLEUR DESSUS ARMOIR	2184	04/02/2021	1 321,27	10	132,13		
APPAREIL SENSORIEL ENFANTS	2188	08/02/2021	7 380,00	5	1 476,00		
4 VESTIAIRES P10 11	2184	15/02/2021	961,20	10	96,12		
5 TV P10 STOCK	2188	15/02/2021	749,95	5	149,99		
CABLAGE INFORMATIQUE TELEPHONIQ	2135	15/02/2021	17 196,04	15	1 146,40		
CHAMBRE FROIDE NEGATIVE CUISINE	2135	17/02/2021	18 188,40	15	1 212,56		
1 LAVE L 1 SECHE L 1 LV	2188	19/02/2021	817,00	5	163,40		
2 FOURS CUISINE CENTRALE P10	2154	19/02/2021	3 835,20	5	767,04		
FRIGO CONGEL P5	2188	19/02/2021	1 048,00	5	209,60		
TRAVAUX VOIRIE CDE	212	22/02/2021	12 985,27	10	1 298,53		
25 MATELAS ANTI PUNAISES LIT	2188	10/03/2021	3 579,90	5	715,98		
ARMOIRE ET POUFS P5	2188	19/03/2021	1 732,52	5	346,50		

Désignation du bien	Compte	Date d'acquisition du bien	Valeur d'acquisition du bien	Durée de l'amortissement	Cumul des amortissements	Montant des amortissements de l'exercice	Valeur Nette Comptable au 31/12
TOTAL GENERAL			16 085 548,42		10 598 527,41	489 519,50	2 844 260,75
PORTES VANTAILS SAS	2188	22/03/2021	961,29	5	192,26		
GOUPIL ÉLECTRIQUE - FX871HZ - SERVICE INTÉRIEUR	2182	23/03/2021	34 038,34	5	6 807,67		
4 CHARIOTS GN1/1 20 NIVEAUX CUISINE	2188	25/03/2021	845,23	5	169,05		
SOUFFLEUR THERMIQUE AT000	2188	25/03/2021	639,20	5	127,84		
SECHE LINGE BUANDERIE	2154	31/03/2021	9 398,40	5	1 879,68		
RAMPE REMORQUE SI	2182	08/04/2021	1 486,80	5	297,36		
126 convecteurs P5 P6 P7 P8 CDE	2188	13/04/2021	26 463,76	5	5 292,75		
4 POUBELLES AGROALIM	2188	13/04/2021	930,00	5	186,00		
RENOVATION 4 SDB SAS10	2135	13/04/2021	28 730,59	15	1 915,37		
MOBILIER PATIO	2184	16/04/2021	2 280,58	10	228,06		
2 MEUBLES A 12 CASIERS P11	2184	19/04/2021	721,32	10	72,13		
SONDE TEMPERATURE CHAMBRE FROIDE	2154	19/04/2021	1 014,00	5	202,80		
TAPIS COUSSIN POUFS SAS10	2184	19/04/2021	712,90	10	71,29		
2 LV 2 LL STOCKS ATELIER	2188	12/05/2021	977,00	5	195,40		
3 ARMOIRES SAS10	2184	12/05/2021	1 388,44	10	138,84		
CONGELATEUR CUISINE CENTRALE	2188	12/05/2021	949,00	5	189,80		
1 FRIGO 3 MICRO ONDES	2188	20/05/2021	978,70	5	195,74		
2 ARMOIRES SAS10	2184	31/05/2021	914,42	10	91,44		
PASTOCUISEUR CUISINE CENTRALE	2154	09/06/2021	31 270,08	5	6 254,02		
ARMOIRE 2 PORTES ET LINGERE HEOS	2184	10/06/2021	1 036,25	10	103,63		
ARMOIRE ET LINGERE HEOS	2184	10/06/2021	836,80	10	83,68		
SOCOTEC P4 PATIO PORTES SECOURS	2135	10/06/2021	1 197,17	15	79,81		
CHANGEMENT DU REGIME DE NEUTRE	2135	15/06/2021	9 168,38	15	611,23		
LIT ET MATELAS PAVILLON 5	2184	15/06/2021	618,76	10	61,88		
REPLAC ACCUMU VS CONVECTEUR	2135	15/06/2021	7 192,38	15	479,49		
2 ARMOIRES 2 CASIERS P11	2184	16/06/2021	754,32	10	75,43		
5 TELEVISIONS	2188	06/07/2021	749,95	5	149,99		
RAYONNAGES ARCHIVES	2184	19/07/2021	1 476,00	10	147,60		
ARMOIRE DE SECURITE SAS10	2184	20/07/2021	1 671,24	10	167,12		
BARRIERE FAAC 620	2135	26/07/2021	5 700,00	15	380,00		
BAIES VITREES SAS10	2135	27/07/2021	24 870,00	15	1 658,00		
DEFIBRILLATEUR AUTOMATISE AVEC ARMOIRE	2154	29/07/2021	3 480,00	5	696,00		
MEUBLES P7	2188	29/07/2021	678,96	5	135,79		
8 MATELAS ANTI PUNAISES DE LIT	2184	03/08/2021	1 311,17	10	131,12		

Désignation du bien	Compte	Date d'acquisition du bien	Valeur d'acquisition du bien	Durée de l'amortissement	Cumul des amortissements	Montant des amortissements de l'exercice	Valeur Nette Comptable au 31/12
TOTAL GENERAL			16 085 548,42		10 598 527,41	489 519,50	2 844 260,75
TABLES BANCS EXTERIEURS ATELIER	2188	16/08/2021	650,40	5	130,08		
4 REFRIGERATEURS	2188	17/08/2021	796,00	5	159,20		
JEUX EXTERIEURS ESPACE RENCONTRE	2184	17/08/2021	573,33	10	57,33		
VRD CHAUFFAGE VENTILATION CUISINE ET EXTÉRIEURS	2131	23/08/2021	29 622,23	30	987,41		
ENTRETIEN POSTE HAUTE TENSION	2135	27/08/2021	3 780,76	15	252,05		
MOBILIER POUPONNIERE	2184	10/09/2021	1 522,99	10	152,30		
SECHE LINGE BUANDERIE	2135	10/09/2021	1 568,83	15	104,59		
SECHOIR BUANDERIE	2154	10/09/2021	9 403,26	5	1 880,65		
20 MATELAS ANTI-PUNAISES DE LIT	2184	16/09/2021	3 501,84	10	350,18		
8 CONVECTEURS P11	2188	17/09/2021	4 299,82	5	859,96		
CLOISONS POUR SEPARATIONS PAVILLON 11	2135	01/10/2021	2 304,82	15	153,65		
LITS MATELAS ET DIVERS P4BB	2184	01/10/2021	2 355,82	10	235,58		
FAUTEUIL SUPPORT UC D BOEUF	2184	07/10/2021	611,06	10	61,11		
FOURNIT POSE VENTOUSES BARRIERES	2135	07/10/2021	4 390,10	15	292,67		
MITIGEUR P8	2188	14/10/2021	1 019,86	5	203,97		
AMENAGEMENT EXTERIEUR	212	18/10/2021	1 332,00	10	133,20		
CONGELATEURS CUISINE CENTRALE	2188	18/10/2021	658,00	5	131,60		
DIVERSES FOURNITURES POUR BASSIN	212	18/10/2021	6 629,77	10	662,98		
TOLES POUR PLANCHERS REMORQUES	2135	22/10/2021	2 268,00	15	151,20		
LITS ARMOIRES SIEGE AUTO P4M	2184	29/10/2021	3 296,00	10	329,60		
BETON LIVRE PAR POINT P	2135	16/11/2021	731,52	15	48,77		
CHAUFFE-EAU P8	2135	16/11/2021	2 891,45	15	192,76		
ARCEAUX PARKING LIEN PARENTAL	212	19/11/2021	645,24	10	64,52		
LAVE LINGE SECHE LINGE FRIGO STOCKS	2188	19/11/2021	1 424,49	5	284,90		
DESTRUCTEUR DE PAPIERS	2135	26/11/2021	1 565,30	15	104,35		
JEUX BOIS P4G	2188	07/12/2021	1 454,20	5	290,84		
208 ELECTRIQUE GD886CD INFIRMERIE	2182	08/12/2021	27 322,23	5	5 464,45		
208 ELECTRIQUE GD930CD INFIRMERIE	2182	08/12/2021	27 322,23	5	5 464,45		
MOBILIER DIVERS B15 MNA	2184	08/12/2021	1 711,76	10	171,18		
REFRIGERATEUR P5 CONGELATEUR CUISINE	2188	08/12/2021	1 218,00	5	243,60		
CLOTURE PORTAIL PORTILLON	2135	14/12/2021	17 976,00	15	1 198,40		
MENUISERIES ALUMINIUM ARTS ET FORGES	2131	16/12/2021	17 255,36	30	575,18		
2 BUREAUX ADPS	2184	01/01/2022	822,55	1			822,55
2 BUREAUX ET FAUTEUILS ADPS	2184	01/01/2022	1 187,98	1			1 187,98

Désignation du bien	Compte	Date d'acquisition du bien	Valeur d'acquisition du bien	Durée de l'amortissement	Cumul des amortissements	Montant des amortissements de l'exercice	Valeur Nette Comptable au 31/12
TOTAL GENERAL			16 085 548,42		10 598 527,41	489 519,50	2 844 260,75
2 LITS EVACUATION 2 MATELAS	2184	01/01/2022	1 354,99	1			1 354,99
2 MATELAS THOMAS SAS	2188	01/01/2022	325,20	1			325,20
2 MICRO ONDES APPARTS MNA	2188	01/01/2022	159,80	1			159,80
2 MICRO ONDES MNA	2188	01/01/2022	99,98	1			99,98
2 MICRO-ONDES MNA B15	2188	01/01/2022	109,80	1			109,80
2 PORTES METALLIQUE SAS	2135	01/01/2022	1 531,04	1			1 531,04
2 PORTES METALLIQUE SAS10	2135	01/01/2022	1 273,66	1			1 273,66
2 PORTES VANTAILS SAS10	2135	01/01/2022	967,08	1			967,08
2 TABLES EN INOX POUR LE B15	2184	01/01/2022	1 124,40	1			1 124,40
2 TABLES INOX PAV 5 6 ADPS	2184	01/01/2022	849,60	1			849,60
2 VESTIAIRES P11 2 STOCKS	2188	01/01/2022	726,00	1			726,00
30 MATELAS ANTI-PUNAISES DE LIT	2184	01/01/2022	5 766,84	1			5 766,84
3 CUISINIERS VITRO MNA	2188	01/01/2022	1 047,00	1			1 047,00
3 MICRO-ONDES JEUNES P5	2188	01/01/2022	659,97	1			659,97
*3 VELOS B12	2188	01/01/2022	250,00	1			250,00
3 VELOS P9	2188	01/01/2022	250,00	1			250,00
52 CONVECTEURS ECOLE BUREAUX INFIRMERIE	2135	01/01/2022	17 609,72	1			17 609,72
5 ELECTROMENAGERS STOCKS	2188	01/01/2022	1 578,99	1			1 578,99
5 PLAQUES ELECT 3 FOURS STOCKS	2188	01/01/2022	1 194,97	1			1 194,97
6 CHAISES PAVILLON 6	2188	01/01/2022	1 320,05	1			1 320,05
8 MATELAS ANTI-PUNAISES DE LIT P4G	2184	01/01/2022	1 472,66	1			1 472,66
8 TELEVISEURS POUR STOCKS	2188	01/01/2022	4 473,08	1			4 473,08
9 TABLES INDUCTION	2188	01/01/2022	1 831,00	1			1 831,00
ABRI DE JARDIN LIEN PARENTAL	212	01/01/2022	854,19	1			854,19
AMEUBLEMENT ADPS	2184	01/01/2022	3 434,00	1			3 434,00
APPAREIL PHOTO CUISINE	2188	01/01/2022	245,85	1			245,85
ARMOIRE A LINGE P6 ETAGE	2184	01/01/2022	396,43	1			396,43
ARMOIRE GASTRONOME P4 CUISINE	2184	01/01/2022	1 548,00	1			1 548,00
ARMOIRES RIDEAUX BUREAU P4G	2184	01/01/2022	1 079,69	1			1 079,69
ASPIRATEURS SAS10 B12	2188	01/01/2022	325,49	1			325,49
AUDIOMETRE INFIRMERIE	2188	01/01/2022	649,90	1			649,90
BALANCES ELECTRONIQUES CUISINE CENTRALE	2188	01/01/2022	716,40	1			716,40
BARREAUX METALLIQUES FENETRE SAS10	2135	01/01/2022	864,00	1			864,00
CAFETIERE	2188	01/01/2022	85,99	1			85,99

Désignation du bien	Compte	Date d'acquisition du bien	Valeur d'acquisition du bien	Durée de l'amortissement	Cumul des amortissements	Montant des amortissements de l'exercice	Valeur Nette Comptable au 31/12
TOTAL GENERAL			16 085 548,42		10 598 527,41	489 519,50	2 844 260,75
CAFETIERE P4 CUISINE	2188	01/01/2022	57,98	1			57,98
CAMERAS CUISINE CENTRALE	2188	01/01/2022	287,00	1			287,00
CHARIOT BUANDERIE/P4	2184	01/01/2022	95,04	1			95,04
CHARIOTS MENAGE STOCKS MAGASIN	2188	01/01/2022	167,52	1			167,52
CHAUFFE EAU SAS10 PLOMBERIE	2135	01/01/2022	1 763,16	1			1 763,16
COMMODE APPART 803 PIELLE	2184	01/01/2022	169,99	1			169,99
CONGELATEUR REFRIGERATEUR	2188	01/01/2022	828,00	1			828,00
CONSOLE DE JEU P9	2188	01/01/2022	310,49	1			310,49
DEBROUSSAILLEUSE DIVERS	2188	01/01/2022	347,70	1			347,70
DESHERBEUSE ROTATIVE	2188	01/01/2022	1 512,00	1			1 512,00
ELECTRO NOUVEAUX APPARTS	2188	01/01/2022	3 297,84	1			3 297,84
FAUTEUIL ACCUEIL CAISSON PSYCHOLOGUE	2184	01/01/2022	657,79	1			657,79
FAUTEUIL ERGONOMIQUE VEILLEUR SAS10	2188	01/01/2022	987,35	1			987,35
FAUTEUILS SERVICE LINGERIE	2184	01/01/2022	1 223,90	1			1 223,90
FOURNITURES MATERNELLE	2188	01/01/2022	599,92	1			599,92
FRIGO RESERVE P7	2188	01/01/2022	499,99	1			499,99
GAZON SYNTHETIQUE ENTREE	212	01/01/2022	747,66	1			747,66
KARCHER POUR L ATELIER	2188	01/01/2022	309,59	1			309,59
LAVE LINGE ATELIER ET P8	2188	01/01/2022	598,00	1			598,00
LAVE LINGE PRO ADPS	2188	01/01/2022	990,90	1			990,90
LAVE VAISSELLE	2188	01/01/2022	998,00	1			998,00
LAVE VAISSELLE P11	2188	01/01/2022	1 299,00	1			1 299,00
LAVE VAISSELLE SAS10	2188	01/01/2022	1 299,00	1			1 299,00
LITS ET SOMMIERS APPARTEMENTS	2184	01/01/2022	6 000,66	1			6 000,66
MACHINES A SURCHAUSSURES	2188	01/01/2022	763,91	1			763,91
MEUBLE CASIERS P6	2184	01/01/2022	473,46	1			473,46
MEULEUSE A BATTERIE ATELIER	2188	01/01/2022	303,18	1			303,18
MICRO ONDE RUE MITANTIER	2188	01/01/2022	69,90	1			69,90
MICRO ONDES 104 HERRIOT	2188	01/01/2022	49,99	1			49,99
MICRO ONDES KENNEDY	2188	01/01/2022	49,99	1			49,99
MICRO ONDES P4G	2188	01/01/2022	399,99	1			399,99
MICRO ONDES SAS10	2188	01/01/2022	199,99	1			199,99
MITIGEUR P4BB	2188	01/01/2022	331,20	1			331,20
MITIGEURS P4 ET P8	2188	01/01/2022	829,77	1			829,77

Désignation du bien	Compte	Date d'acquisition du bien	Valeur d'acquisition du bien	Durée de l'amortissement	Cumul des amortissements	Montant des amortissements de l'exercice	Valeur Nette Comptable au 31/12
TOTAL GENERAL			16 085 548,42		10 598 527,41	489 519,50	2 844 260,75
MITIGEURS PAVILLONS 4 ET 8	2188	01/01/2022	106,80	1			106,80
MIXEUR PLONGEANT CUISINE CENTRALE	2188	01/01/2022	1 063,20	1			1 063,20
MOBILIER 4 LOGEMENTS	2184	01/01/2022	2 499,80	1			2 499,80
MOBILIER CUISINE SAS10	2184	01/01/2022	1 085,46	1			1 085,46
MOBILIER DIVERS PAVILLON 6	2188	01/01/2022	1 065,42	1			1 065,42
MOBILIER PAVILLON 10	2184	01/01/2022	4 014,77	1			4 014,77
MOBILIER POUR LE LIEN PARENTAL	2184	01/01/2022	1 969,27	1			1 969,27
MOBILIER SERVICE EXTERIEUR	2184	01/01/2022	1 256,70	1			1 256,70
PACK 10 MACHINES ATELIER	2154	01/01/2022	2 165,34	1			2 165,34
PACK VISSEUSE PERCEUSE CHOQUE ATELIER	2154	01/01/2022	1 042,80	1			1 042,80
PERCEUSE VISSEUSE POUR L ATELIER	2188	01/01/2022	1 297,70	1			1 297,70
PLAQUES INDUCTION B15	2188	01/01/2022	119,98	1			119,98
PLONGE A LA BUANDERIE	2135	01/01/2022	1 430,15	1			1 430,15
POUSSETTES P4BB	2188	01/01/2022	2 098,80	1			2 098,80
POUSSETTES REHAUSSEURS DIVERS LP	2188	01/01/2022	1 834,12	1			1 834,12
PROTECTION METALLIQUE ATELIER	212	01/01/2022	1 056,00	1			1 056,00
RAMPE ACCES B12	2135	01/01/2022	1 416,00	1			1 416,00
RAMPE PMR ESPACE RENCONTRE	2135	01/01/2022	1 512,00	1			1 512,00
REFRIGERATEUR P4 CUISINE	2188	01/01/2022	159,00	1			159,00
REFRIGERATEUR P5	2188	01/01/2022	1 248,00	1			1 248,00
ROBINET CUISINE CENTRALE	2188	01/01/2022	566,78	1			566,78
SARCLO FRAISE ATELIER	2154	01/01/2022	1 389,00	1			1 389,00
SECHE LAVE LINGE STOCK	2188	01/01/2022	1 916,99	1			1 916,99
SECHE SERVIETTE P11	2188	01/01/2022	480,80	1			480,80
SOCLES ROULEUR SUPPORTS FRIGO	2188	01/01/2022	1 317,36	1			1 317,36
SOLDE CONVECTEUR PAVILLON 4	2135	01/01/2022	345,20	1			345,20
TABLE REGLABLE HAUTEUR P4BB	2184	01/01/2022	350,65	1			350,65
TABLES CHAISES BUFFETS P8	2184	01/01/2022	7 826,80	1			7 826,80
TELE DIVERS AP803 PIELLE	2188	01/01/2022	310,92	1			310,92
TELEVISION P4G	2188	01/01/2022	588,96	1			588,96
TELEVISION SAS10	2188	01/01/2022	488,99	1			488,99
VESTIAIRES TABLE B12 CHARIOT BUANDERIE	2184	01/01/2022	1 182,00	1			1 182,00
MOBILIER BUREAU JOHANN	2183	18/01/2022	1 955,06	3			1 955,06
MOBILIER SERVICE EXTERIEUR	2183	18/01/2022	2 146,46	3			2 146,46

Désignation du bien	Compte	Date d'acquisition du bien	Valeur d'acquisition du bien	Durée de l'amortissement	Cumul des amortissements	Montant des amortissements de l'exercice	Valeur Nette Comptable au 31/12
TOTAL GENERAL			16 085 548,42		10 598 527,41	489 519,50	2 844 260,75
208 DIRECTION GD329LS	2182	19/01/2022	11 210,80	5			11 210,80
208 GD328LS DIRECTION CHOPARD	2182	19/01/2022	11 210,80	5			11 210,80
4 ARMOIRES P4BB	2188	20/01/2022	2 268,00	5			2 268,00
ELECTRICITE BUANDERIE	2135	01/02/2022	2 701,45	15			2 701,45
MITIGEURS P4 ET P8	2188	01/02/2022	2 017,33	5			2 017,33
GAZON SYNTHETIQUE AIR JEUX P4G	212	08/02/2022	2 880,00	10			2 880,00
BORNES RECHARGE VEH.ELEC	212	14/02/2022	13 787,51	10			13 787,51
CABLAGES INFOR TEL TOUT CDE	2135	15/02/2022	10 273,40	15			10 273,40
TERRASSEMENT BORNES ELEC VEHICULES	212	02/03/2022	2 232,00	10			2 232,00
BROYEUR VEGETAUX ATELIER	2154	14/03/2022	2 499,00	5			2 499,00
LAVE LINGE BUANDERIE	2154	22/03/2022	21 563,58	10			21 563,58
REMORQUE DE 36 BARRIERES	2154	22/03/2022	4 560,00	5			4 560,00
AIRES DE JEUX	212	11/04/2022	94 772,40	10			94 772,40
28 CONVECTEURS PAVILLON 4	2135	12/04/2022	15 256,61	15			15 256,61
HABILL CABINE INOX ASCENSEUR	2135	12/04/2022	8 359,20	15			8 359,20
10 ETAGERES POUR CHAMBRES CDE	2184	02/05/2022	1 677,72	10			1 677,72
BUREAU ET FAUTEUIL MME CARPENTIER	2184	05/05/2022	1 945,58	10			1 945,58
BUREAU ET FAUTEUILS BUREAUX B14	2184	05/05/2022	2 003,35	10			2 003,35
15 MATELAS ANTI-PUNAISES DE LIT	2184	08/06/2022	2 883,42	10			2 883,42
MATELAS ANTI-PUNAISES ADPS	2184	08/06/2022	5 766,84	10			5 766,84
MOBILIER DIVERS PAVILLON 6	2188	08/06/2022	2 382,58	5			2 382,58
LITS ET SOMMIERS ADPS	2184	21/06/2022	12 001,32	10			12 001,32
DEPLACEMENT DE 2 CANDELABRES	212	28/06/2022	5 703,16	0			5 703,16
FABRICATION POSE ARMOIRES ADPS	2135	13/07/2022	3 811,20	15			3 811,20
TRAVAUX ELECTRIQUE PAV 5 ET 6	2135	13/07/2022	7 286,40	15			7 286,40
AMENAGEMENT MEUBLES SDB P4BB	2135	18/07/2022	5 076,00	15			5 076,00
ELECTROMENAGER ADPS	2188	18/07/2022	7 493,77	5			7 493,77
REALISATION D UNE CUISINE P4G	2135	18/07/2022	8 400,00	15			8 400,00
TRAVAUX VOIRIE	212	12/08/2022	60 414,72	0			60 414,72
MOBILIER SERVICE EXTERIEUR	2184	16/09/2022	2 343,30	10			2 343,30
57 BUTEES DE STATIONNEMENT	212	20/09/2022	4 699,08	0			4 699,08
TRAVAUX VOIRIE ET PARKING	212	23/09/2022	4 687,03	0			4 687,03
3 REMORQUES SERVICE TECHNIQUE	2182	05/10/2022	6 514,08	5			6 514,08
REPLACEMENT BARRIERES SECURISEES	212	13/10/2022	1 987,20	0			1 987,20

Désignation du bien	Compte	Date d'acquisition du bien	Valeur d'acquisition du bien	Durée de l'amortissement	Cumul des amortissements	Montant des amortissements de l'exercice	Valeur Nette Comptable au 31/12
TOTAL GENERAL			16 085 548,42		10 598 527,41	489 519,50	2 844 260,75
TRAVAUX VOIRIE ET PARKING	212	13/10/2022	8 500,80	0			8 500,80
5 FOURS POUR PAVILLONS	2188	18/10/2022	12 368,56	5			12 368,56
CREATION AIRES DE JEUX	212	29/11/2022	78 468,00	0			78 468,00
3 FOURS POUR PAVILLONS	2188	02/12/2022	6 865,50	5			6 865,50
Immobilisations Incorporelles			4 304,20		3 295,20	169,00	840,00
LOGICIELS SPEAKING DIRECTION	205	06/10/2009	338,64	2	169,64	169,00	
LOGICIEL MSQUALITE V1.4 DIRECTION	205	07/02/2013	1 674,40	1	1 674,40		
TESTS PSYCHOLOGIQUES	205	20/09/2013	1 451,16	1	1 451,16		
DIAGNOSTIC ACCESSIBILITÉ - CENTRE DÉPARTEMENTAL DE L'ENFANCE	2031	07/07/2016	840,00	5			840,00

CENTRE DEPARTEMENTAL DE L'ENFANCE

IV - ANNEXES							IV
AUTRES ELEMENTS D'INFORMATIONS - ETAT DU PERSONNEL AU 31/12/2022							D1.1
D1.1 – ETAT DU PERSONNEL AU 31/12/2022							
GRADES OU EMPLOIS FONCTION PUBLIQUE HOSPITALIERE	CATEGORIES (1)	EMPLOIS BUDGETAIRES			EFFECTIFS POURVUS SUR EMPLOIS BUDGETAIRES EN ETPT		
		EMPLOIS PERMANENTS À TEMPS COMPLET	EMPLOIS PERMANENTS À TEMPS NON COMPLET	TOTAL	AGENTS TITULAIRES	AGENTS NON TITULAIRES	TOTAL
FILIERE ADMINISTRATIVE		12	0	12	12	0	12
Directeur (*)	A	1		1	1		1
Directeur-adjoint administratif et financier (*)	A	1		1	1		1
Attaché hospitalier	A	1		1	1		1
Adjoint des cadres	B	4		4	4		4
Assistant médico-administratif	B	1		1	1		1
Adjoint administratif	C	4		4	4		4
FILIERE TECHNIQUE		1	0	1	1	0	1
Technicien supérieur hospitalier	B	1		1	1	0	1
FILIERE OUVRIERE		38	0	38	27	11	38
Agent de maîtrise	C	1		1	1		1
Ouvrier principal 1ère classe	C	2		2	1	1	2
Ouvrier principal 2ème classe	C	11		11	7	4	11
Agent d'entretien qualifié	C	24		24	18	6	24
FILIERE SOCIO-EDUCATIVE		68	0	68	42	24	66
Cadre socio-éducatif cl exceptionnelle	A	1		1	1		1
Cadre socio-éducatif supérieur	A	1		1	1		1
Cadre socio-éducatif	A	4		4	2	1	3
Psychologue	A	2		2	1		1
Assistant socio-éducatif (ASE)	A	36		36	22	14	36
Educateur de jeunes enfants	A	9		9	4	5	9
Moniteur éducateur	B	13		13	10	3	13
Animateur hospitalier	B	2		2	1	1	2
FILIERE SOIN ET MEDICO-TECHNIQUE		25	0,7	25,7	21	4,7	25,7
Médecin (vacations)	A		0,7	0,7		0,7	0,7
Infirmière	A	3		3	2	1	3
Auxiliaire de puériculture	C	18		18	16	2	18
Aide médico-psychologique	C	3		3	2	1	3
Agent des services hospitaliers	C	1		1	1		1
TOTAL GENERAL		144	0,7	144,7	103	39,7	142,7

(*) : fonction publique territoriale

IV - ANNEXES	IV
AUTRES ELEMENTS D'INFORMATIONS - ETAT DU PERSONNEL AU 31/12/2022	D1.1
D1.1 - ETAT DU PERSONNEL AU 31/12/2022(suite)	

AGENTS NON TITULAIRES EN FONCTION AU 01/01/2023	CATEGORIES (1)	SECTEUR (2)	REMUNERATION INDICIAIRE		Fondement du contrat (3)	Nature du contrat (CDD ou CDI)
			Indice brut NM	Euros		
Agents occupant un emploi permanent				631 000		
Accompagnatrice école / petite enfance	C (1)	S	352	20 500		CDI
Infirmière	A (1)	SMT	390	22 700	article L332-23	CDD
Extension pouponnière	A,B,C (9)	S +SMT+ouv	358	205 000	article L332-23	CDD
Accueil spécifique petite enfance	C (5)	S	352	102 500	article L332-23	CDD
Extension internat + 6 ans	A,B,C (13)	S	370	280 300	article L332-23	CDD
Agents occupant un emploi non permanent				786 300		
Remplacement des congés maternité,maladie longue maladie, ...temporaires d'été	A,B,C (167 mois)	S+SMT+OUV+ADM	363	294 000	article L332-19	CDD
Service MNA	B,C (18)	S+SMT+Ouv+Adm	352	370 000	article L332-23	CDD
Compensation du temps partiel	A (1)	S	390	22 700	article L332-19	CDD
Accroissement activité pouponnière et service extérieur	A,B,C (5)	S+SMT	356	99 600	article L332-23	CDD
TOTAL GENERAL				1 417 300		

(1) **CATEGORIES** : A, B ou C

(2) **SECTEUR** :

ADM : administratif (dont emplois de l'article 47 de la loi du 26 janvier 1984)

TECH : technique et informatique (dont emploi de l'article 47 de la loi du 26 janvier 1984)

OUV : ouvrier

S : socio éducative

SMT : soin et médico-technique

(3) **CONTRAT** : Motif du contrat

Code général de la fonction publique

ordonnance 2021-1574 du 24 novembre 2021

article L332-19 : remplacement d'un fonctionnaire autorisé à servir à temps partiel ou indisponible (maladie, maternité...) pour la durée de son absence.

article L332-20 : pour faire face à la vacance temporaire d'un emploi.

article L332-23 : pour faire face à un accroissement temporaire d'activité ou un accroissement saisonnier d'activité

Mise à jour le 1/02/2023

COMPTE FINANCIER UNIQUE 2022

BUDGET PRINCIPAL

Nombre de membres en exercice : 34

Nombre de présents : 31

Nombre de suffrages exprimés : 30

Votes : Pour 30 / Contre 0 / Abstentions 3

Date de convocation : 02/05/2023

ARRETE - SIGNATURES

Présenté par
La Vice-Présidente
du Conseil départemental

A TROYES, le 22/05/2023
La Vice-Présidente
du Conseil départemental

Marie-Noëlle RIGOLLOT



Reçu en Préfecture, le

BALLAND Alain	BERNIER Guy	BERTAIL-FASSAERT Sibylle	BOMBERGER-RIVOT Estelle	BONNEFOI Jérôme
BRÉGEAUT Catherine	BRET Marc	CAMUT Jean-Marie	CHEVALIER Bertrand	CHEVALLIER Marielle
DALLEMAGNE Philippe	DE LA HAMAYDE Bernard	DELELIGNE Nelly	DENIS Valéry	GIRARDIN Olivier
GUILLEMINOT Angélique	HADJAD Djamila	HOMER Claude	HONORÉ Nicolas	HUPFER Jean-Michel
JACQUINET Olivier	LEDOUBLE Catherine	LEPRINCE Didier	LEROY Marie-Thérèse	MASSIN Ariette
MATHIAS Jean-Yves	MIGNOT Agnès	PATROIS Christine	PICHERY Philippe	PHILIPPON Elisabeth
RAQUIN Jacky	RIGOLLOT Marie-Noëlle	SOUCAT Annie	ZELTZ Anne-Marie	



COMPTE FINANCIER UNIQUE 2022 / COMPTE ADMINISTRATIF 2022

BUDGETS ANNEXES

Nombre de membres en exercice : 34
Nombre de présents : 31
Nombre de suffrages exprimés : 33
Votes : Pour 33 / Contre 0 / Abstentions 0
Date de convocation : 02/05/2023

ARRETE - SIGNATURES

Présenté par
La Vice-Présidente
du Conseil départemental

A TROYES, le 22/05/2023
La Vice-Présidente
du Conseil départemental

Marie-Noëlle RIGOLLOT

Reçu en Préfecture, le

BALLAND Alain	BERNIER Guy	BERTAIL-FASSAERT Sibylle	BOMBERGER-RIVOT Estelle	BONNEFOI Jérôme
BREGEAUT Catherine	BRET Marc	CAMUT Jean-Marie	CHEVALIER Bertrand	CHEVALIER Marielle
DALLEMAGNE Philippe	DE LA HAMAYDE Bernard	DELELIGNE Nelly	DENIS Valéry	GIRARDIN Olivier
GUILLEMINOT Angélique	HADDAD Djamila	HOMEHR Claude	HONORÉ Nicolas	HUFFER Jean-Michel
JACQUINET Olivier	LEDOUBLE Catherine	LEPRINCE Didier	LEROY Marie-Thérèse	MASSIN Arlette
MATHIAS Jean-Yves	MIGNOT Agnès	PATROIS Christine	PICHERY Philippe	PHILIPPON Elisabeth
RAGUIN Jacky	RIGOLLOT Marie-Noëlle	SOUCAT Annie	ZELTZ Anne-Marie	